

**PENGARUH PROFITABILITAS TERHADAP NILAI  
PERUSAHAAN DENGAN PENGUNGKAPAN  
*CORPORATE SOCIAL RESPONSIBILITY*  
SEBAGAI VARIABEL MODERASI**



OLEH:  
NAMIRA SLEITER  
3203014310

**JURUSAN AKUNTANSI  
FAKULTAS BISNIS  
UNIVERSITAS KATOLIK WIDYA MANDALA  
SURABAYA  
2018**

PENGARUH PROFITABILITAS TERHADAP NILAI PERUSAHAAN  
DENGAN PENGUNGKAPAN *CORPORATE SOCIAL RESPONSIBILITY*  
SEBAGAI VARIABEL MODERASI

SKRIPSI

Diajukan Kepada  
FAKULTAS BISNIS  
UNIVERSITAS KATOLIK WIDYA MANDALA SURABAYA  
untuk Memenuhi Sebagai Persyaratan  
Memperoleh Gelar Sarjana Ekonomi  
Jurusan Akuntansi

OLEH:  
NAMIRA SLEITER  
3203014310

JURUSAN AKUNTANSI  
FAKULTAS BISNIS  
UNIVERSITAS KATOLIK WIDYA MANDALA  
SURABAYA  
2018

**PERNYAYATAN KEASLIAN KARYA ILMIAH dan  
PERSETUJUAN PUBLIKASI KARYA ILMIAH**

Demi Perkembangan ilmu pengetahuan, saya sebagai mahasiswa Unika Widya Mandala Surabaya :

Saya yang bertanda tangan dibawah ini :

Nama : Namira Sleiter

NRP : 3203014310

Judul Skripsi : Pengaruh Profitabilitas Terhadap Nilai Perusahaan Dengan Pengungkapan *Coporate Social Responsibility* Sebagai Variabel Moderasi

Menyatakan bahwa tugas akhir skripsi ini adalah ASLI karya tulis saya. Apabila terbukti karya ini merupakan *plagiarisim*, saya bersedia menerima sanksi yang akan diberikan oleh Fakultas Bisnis Universitas katolik Widya Mandala Surabaya. Saya menyetujui pula bahwa karya tulis ini dipublikasikan/ditampilkan di internet atau media lain (*digital library* Perpustakaan Unika Widya Mandala Surabaya) untuk kepentingan akademik sebatas sesuai dengan Undang-undang Hak Cipta.

Demikian pernyataan keaslian dan persetujuan publikasi karya ilmiah ini saya buat dengan sebenarnya.

Surabaya, 29 Juni 2018

Yang Menyatakan,

  
  
(Namira Sleiter)

# HALAMAN PERSETUJUAN

SKRIPSI


PENGARUH PROFITABILITAS TERHADAP NILAI PERUSAHAAN  
DENGAN PENGUNGKAPAN *CORPORATE SOCIAL RESPONSIBILITY*  
SEBAGAI VARIABEL MODERASI

Oleh:

NAMIRA SLEITER

3203014310

Telah Disetujui dan Diterima dengan Baik  
untuk Diajukan Kepada Tim Penguji :



Dosen Pembimbing I,


Dr. Lodovicus Lasdi, MM., Ak, CA

Tanggal : 29 Juni 2018

## HALAMAN PENGESAHAN

Skripsi yang ditulis oleh : Namira Sleiter NRP 3203014310 Telah diuji pada tanggal 25 Juli 2018 dan dinyatakan lulus oleh Tim Penguji

Ketua Tim Penguji:




Dr. Lodovius Lasdi, MM., Ak, CA

Mengetahui :



Dr. Lodovius Lasdi, MM.,Ak,CA  
NIK : 321.99.0370

Ketua Jurusan,



S. Patricia Febrina D., SE., MA  
NIK : 321.08.0621

## KATA PENGANTAR

Puji syukur Kepada Tuhan Yang Maha Esa atas segala kasih karunia, berkat dan penyertaanNYA sehingga skripsi dengan judul “Pengaruh Profitabilitas Terhadap nilai Perusahaan dengan Pengungkapan *Corporate Social Responsibility* Sebagai variabel Moderasi”. Penyusunan skripsi ini dilakukan untuk memenuhi salah satu syarat untuk memperoleh gelar Sarjana Akuntansi pada fakultas Bisnis Universitas Katolik Widya Mandala Surabaya.

Penyusunan skripsi ini tidak akan berhasil tanpa adanya bantuan, bimbingan, serta dukungan dari berbagai pihak. Oleh karena itu, penulis berterima kasih kepada :

1. Dr. Lodovius Lasdi, MM., Ak, CA selaku Dekan Fakultas Bisnis Universitas katolik Widya Mandala Surabaya serta Dosen Pembimbing yang telah membimbing dan membantu penulis hingga terselesaikannya skripsi ini.
2. S. Patricia Febrina D., SE., MA selaku Ketua Jurusan Akuntansi S-1 Universitas katolik Widya Mandala Surabaya yang telah bersedia untuk meluangkan waktu untuk membantu memberikan saran dalam menyelesaikan skripsi ini.
3. Segenap Dosen Fakultas Bisnis Universitas Katolik Widya Mandala Surabaya yang telah memberikan ilmu pengetahuan selama studi penulis.
4. Seluruh keluarga penulis yang telah memberikan dukungan, doa dan semangat secara terus menerus bagi penulis sehingga skripsi

ini dapat terselesaikan dengan baik.

5. Teman-teman keluarga Lenje : Yudi, Helen, Bangkit, dan Meta.
6. Teman-teman lab statistik terutama Michelle.Evelyn, Lui, Yoseph, dan Tommy.
7. Teman-teman seperjuangan : Megawati, Priska, Theresia, Syeli, Elis, Gabrielle Jones.
8. Teman-teman diluar kampus Audria Alviani Setiawan, Claudia Wijaya, Vita Angelina, dan Regina Gabrielle.
9. Seluruh teman-teman dan pihak-pihak yang tidak dapat disebut satu persatu terima kasih atas doa, dukungan serta semangat yang telah diberikan pada penulis.

Penulis menyadari bahwa skripsi ini masih memiliki kekurangan, oleh karena itu penulis menerima segala saran dan kritik demi perbaikan skripsi ini. Semoga skripsi ini dapat bermanfaat bagi para pembaca.

Surabaya, 15 Juni 2018

Penulis

## DAFTAR ISI

|   |      |
|---|------|
| HALAMAN JUDUL.....                          | i    |
| SURAT PERNYATAAN KEASLIAN KARYA ILMIAH..... | ii   |
| HALAMAN PERSETUJUAN.....                    | iii  |
| HALAMAN PENGESAHAN.....                     | iv   |
| KATA PENGANTAR.....                         | v    |
| DAFTAR ISI.....                             | vii  |
| DAFTAR TABEL.....                           | ix   |
| DAFTAR GAMBAR.....                          | xi   |
| DAFTAR LAMPIRAN.....                        | xii  |
| ABSTRAK.....                                | xiii |
| <i>ABSTRACT</i> .....                       | xiv  |
| <b>BAB 1. PENDAHULUAN</b>                   |      |
| 1.1. Latar Belakang.....                    | 1    |
| 1.2. Rumusan Masalah.....                   | 6    |
| 1.3. Tujuan Penelitian.....                 | 6    |
| 1.4. Manfaat Penelitian.....                | 7    |
| 1.5. Sistematika Penelitian.....            | 7    |
| <b>BAB 2. TINJAUAN PUSTAKA</b>              |      |
| 2.1. Penelitian Terdahulu.....              | 9    |
| 2.2. Landasan Teori.....                    | 14   |
| 2.3. Pengembangan Hipotesis.....            | 26   |
| 2.4. Model Analisis.....                    | 31   |



### BAB 3. METODE PENELITIAN

|  |    |
|--|----|
| 3.1. Desain Penelitian.....  | 33 |
| 3.2. Identifikasi Variabel, Definisi operasional, dan Pengukuran Variabel..... | 33 |
| 3.3. Jenis dan Sumber Data.....  | 36 |
| 3.4. Metode Pengumpulan Data.....  | 36 |
| 3.5. Populasi, Sampel, dan Teknik Pengambilan Sampel.....                      | 37 |
| 3.6. Teknik Analisis Data.....   | 37 |

### BAB 4. ANALISIS DAN PEMBAHASAN

|  |    |
|--|----|
| 4.1. Karakteristik Objek Penelitian..... | 43 |
| 4.2. Statistik Deskriptif.....           | 44 |
| 4.3. Analisis Data.....                  | 47 |
| 4.4. Pembahasan.....                     | 56 |

### BAB 5. SIMPULAN, KETERBATASAN, DAN SARAN

|                        |    |
|------------------------|----|
| 5.1. Simpulan.....     | 61 |
| 5.2. Keterbatasan..... | 62 |
| 5.3. Saran.....        | 63 |

### DAFTAR PUSTAKA

### LAMPIRAN

## DAFTAR TABEL

|             |   |    |
|-------------|---|----|
| Tabel 2.1.  | Ringkasan Perbandingan Penelitian Terdahulu dengan Penelitian Saat Ini.....       | 13 |
| Tabel 4.1.  | Kriteria Pemilihan Sampel.....  | 44 |
| Tabel 4.2.  | Statistik Deskriptif Variabel Penelitian.....                                     | 45 |
| Tabel 4.3.  | Hasil Uji Normalitas (Sebelum Adanya Pengaruh Variabel Pemoderasi).....           | 48 |
| Tabel 4.4.  | Hasil Uji Normalitas (Setelah Dipengaruhi Oleh Variabel Pemoderasi).....          | 48 |
| Tabel 4.5.  | Hasil Uji Multikolinearitas (Sebelum Adanya Pengaruh Variabel Pemoderasi).....    | 48 |
| Tabel 4.6.  | Hasil Uji Multikolinearitas (Setelah Dipengaruhi Oleh Variabel Pemoderasi).....   | 49 |
| Tabel 4.7.  | Hasil Uji Heteroskedastisitas (Sebelum Adanya Pengaruh Variabel Pemoderasi).....  | 49 |
| Tabel 4.8.  | Hasil Uji Heteroskedastisitas (Setelah Dipengaruhi Oleh Variabel Pemoderasi)..... | 50 |
| Tabel 4.9.  | Hasil Uji Autokorelasi (Sebelum Adanya Pengaruh Variabel Pemoderasi).....         | 50 |
| Tabel 4.10. | Hasil Uji Autokorelasi (Setelah Dipengaruhi Oleh Variabel Pemoderasi).....        | 51 |
| Tabel 4.11. | Hasil Uji Koefisien Determinasi ( $R^2$ ) dan Uji Statistik F                     | 51 |
| Tabel 4.12. | Hasil Uji Statistik t (Sebelum Adanya Pengaruh Variabel Pemoderasi).....          | 53 |

|   |    |
|---|----|
| Tabel 4.13. Hasil Uji Statistik t (Setelah Dipengaruhi Oleh Variabel Pemoderasi)..... | 54 |
|---|----|

## DAFTAR GAMBAR

|                                    |    |
|------------------------------------|----|
| Gambar 2.1. Model Analisis 1 ..... | 31 |
| Gambar 2.1. Model Analisis 2 ..... | 32 |

## **DAFTAR LAMPIRAN**

- Lampiran 1. Nama Perusahaan Sampel Penelitian
- Lampiran 2. Indikator pengungkapan GRI G3
- Lampiran 3. Statistik Deskriptif
- Lampiran 4. Uji Normalitas Sebelum Transformasi
- Lampiran 5. Uji Normalitas Setelah Transformasi
- Lampiran 6. Uji Multikolinearitas
- Lampiran 7. Uji Heteroskedastisitas
- Lampiran 8. Uji Autokorelasi dan Uji Koefisien Determinasi
- Lampiran 9. Uji Statistik F
- Lampiran 10. Uji Hipotesis

## ABSTRAK

Pertumbuhan perekonomian di Indonesia yang mengalami perkembangan pesat menyebabkan persaingan di bidang bisnis cukup ketat sehingga menuntut perusahaan untuk menjadi unggul dan berdaya saing. Akibatnya, banyak perusahaan yang berlomba-lomba untuk memaksimalkan keuntungan yang diperolehnya.

Peningkatan profitabilitas sendiri diikuti oleh banyaknya item pengungkapan CSR karena selain memperoleh keuntungan (*profit*), perusahaan juga harus memperhatikan dan terlibat pada pemenuhan kesejahteraan masyarakat (*people*), serta turut berkontribusi aktif menjaga kelestarian lingkungan (*Planet*) dengan melakukan kegiatan *Corporate Social Responsibility* dan mengungkapkannya. Hal ini dikarenakan, pengungkapan CSR dapat memperkuat sinyal positif dari perusahaan pada para *stakeholdernya* yang merupakan para investor bahwa perusahaan memiliki nilai yang tinggi. Sehingga, investor yakin bahwa perusahaan tersebut memiliki kinerja yang baik dan memiliki prospek bagus untuk kedepannya.

Penelitian ini bertujuan untuk menguji dan menganalisis pengaruh profitabilitas terhadap nilai perusahaan dengan pengungkapan CSR sebagai variabel moderasi. Perbedaan penelitian ini dengan penelitian-penelitian terdahulu adalah penggunaan *Price to Book Value* (PBV) untuk mengukur nilai perusahaan.

Desain penelitian ini adalah pengujian hipotesis dengan pendekatan kuantitatif. Jenis data pada penelitian ini adalah data sekunder, yang berasal dari laporan tahunan perusahaan manufaktur terdaftar di Bursa Efek Indonesia (BEI) periode tahun 2014-2016. Hasil Penelitian menunjukkan bahwa pengungkapan CSR sebagai variabel moderasi pada hubungan profitabilitas terhadap nilai perusahaan tidak berpengaruh secara signifikan.

**Kata Kunci** : Profitabilitas, Nilai Perusahaan, Pengungkapan CSR

## **ABSTRACT**

*Economic growth in Indonesia which develop rapidly causing the competition in the business field is quite thight so it demands the company to be superior and competitive. As result, many companies are trying to maximize its profit.*

*Increased profitability itself is followed by a lot of CSR disclosure item, because in addition to gain (profit), company must pay attention and involved in the fulfillment of people welfare (people), and also contribute actively to preserve environment (planet) by do corporate social responsibility activity and disclose it.*

*The cause is, CSR disclosure can strengthen positive signals from the company to its stakeholders who are investors that company has a high value. Thus, Investors believe that the company has a good performance and has good prospects for the future.*

*This study aims to test and analyze the effect of profitability on company value with CSR disclosure as a moderation variable. The difference of this study with previous studies is the use of price to book value (PBV) to measure the value of company.*

*Design of this research is hypothesis testing with quantitative approach. The type of data in this study is secondary data, derived from the annual report of manufacturing companies listed on the Indonesia stock exchange (BEI) in 2014-2016 period.*

*The result of this study showed that CSR disclosure was able to moderate profitability relation to company value but the influence is not significant*

**Keyword** : Profitability, Corporate Value, CSR Disclosure