

**PENGARUH STRUKTUR MODAL DAN KARAKTERISTIK
PERUSAHAAN TERHADAP PROFITABILITAS PADA
PERUSAHAAN MANUFAKTUR YANG TERDAFTAR DI
BURSA EFEK INDONESIA**

Skripsi S-1



**Oleh :
ALVINE DWI PUTRA
3103012039**

**FAKULTAS BISNIS
UNIVERSITAS KATOLIK WIDYA MANDALA
SURABAYA
2015**

**PENGARUH STRUKTUR MODAL DAN KARAKTERISTIK
PERUSAHAAN TERHADAP PROFITABILITAS PADA
PERUSAHAAN MANUFAKTUR YANG TERDAFTAR DI
BURSA EFEK INDONESIA**

SKRIPSI

**Diajukan kepada
FAKULTAS BISNIS
UNIVERSITAS KATOLIK WIDYA MANDALA SURABAYA
Untuk Memenuhi Sebagian Persyaratan
Memperoleh Gelar Sarjana Ekonomi
Jurusan Manajemen**

**OLEH :
ALVINE DWI PUTRA
3103012039**

**JURUSAN MANAJEMEN
FAKULTAS BISNIS
UNIVERSITAS KATOLIK WIDYA MANDALA
SURABAYA
2016**

PENGARUH STRUKTUR MODAL DAN KARAKTERISTIK
PERUSAHAAN TERHADAP PROFITABILITAS PADA
PERUSAHAAN MANUFAKTUR YANG TERDAFTAR DI
BURSA EFEK INDONESIA

OLEH :
ALVINE DWI PUTRA
3103012039

Telah Disetujui dan Diterima untuk Diajukan
Kepada Tim Penguji


Dosen Pembimbing I,



Drs. Ec. Yulius Koesworo, MM

Tanggal: 27 Juni 2016

Dosen Pembimbing II,




Drs. Ec. Cyrilius Martono, M.Si

Tanggal: 27 Juni 2016

HALAMAN PENGESAHAN

Skripsi yang ditulis oleh: Alvine Dwi Putra, dengan NRP. 3103012039 telah diuji pada tanggal 27 Juli 2016 dan dinyatakan lulus oleh Tim Penguji.

Ketua Tim Penguji,



(Dr. Cicilia Erna Susilawati, SE., M.Si)


NIK. 311.97.0268

Mengetahui:



Dekan,
Dr. Lodovicus Lasdi, MM
NIK. 321.99.0370

Ketua Jurusan,



Elisabeth Supriharyanti, SE., M.Si
NIK. 311.99.0369

**PERNYATAAN KEASLIAN KARYA ILMIAH DAN
PERSETUJUAN PUBLIKASI KARYA ILMIAH**

Saya yang bertanda tangan di bawah ini:

Nama : Alvine Dwi Putra

NRP : 3103012039

Judul Skripsi : **PENGARUH STRUKTUR MODAL DAN
KARAKTERISTIK PERUSAHAAN
TERHADAP PROFITABILITAS PADA
PERUSAHAAN MANUFAKTUR YANG
TERDAFTAR DI BURSA EFEK INDONESIA**

Menyatakan bahwa tugas akhir skripsi ini adalah ASLI karya tulis saya. Apabila terbukti karya ini merupakan plagiarisme, saya bersedia menerima sanksi yang akan diberikan oleh Fakultas Bisnis Universitas Katolik Widya Mandala Surabaya.

Saya menyetujui bahwa karya tulis ini dipublikasikan atau ditampilkan di internet atau media lain (*Digital Library Perpustakaan Universitas Katolik Widya Mandala Surabaya*) untuk kepentingan akademik sesuai dengan Hak Cipta. Demikian pernyataan keaslian dan persetujuan publikasi karya ilmiah ini saya buat dengan sebenarnya.

Surabaya, 8 Agustus 2016

Yang Menyatakan,



(Alvine Dwi Putra)

KATA PENGANTAR

Puji dan syukur kepada Tuhan Yesus Kristus, karena atas kasih karunia-Nya penulis dapat menyusun dan menyelesaikan skripsi yang berjudul “Pengaruh Struktur Modal Dan Karakteristik Perusahaan Terhadap Profitabilitas Pada Perusahaan Manufaktur Yang Terdaftar Di Bursa Efek Indonesia” dengan baik. Tujuan dari penulisan skripsi ini adalah untuk memenuhi salah satu syarat kelulusan, sehingga penulis dapat mendapatkan gelar sarjana pada Fakultas Bisnis Jurusan Manajemen Universitas Katolik Widya Mandala Surabaya.

Proses penulisan dan penyusunan skripsi ini tentunya tidak lepas dari dukungan dan bantuan berbagai pihak. Pada kesempatan ini, penulis ingin menyampaikan terima kasih sebesar-besarnya kepada:

1. Bapak Dr. Lodovicus Lasdi, MM., selaku Dekan Fakultas Bisnis Universitas Katolik Widya Mandala Surabaya.
2. Ibu Elisabeth Supriharyanti, SE, M.Si., selaku Ketua Jurusan Manajemen Fakultas Bisnis Universitas Katolik Widya Mandala Surabaya.
3. Bapak Drs. Ec. Yulius Koesworo, MM. selaku dosen pembimbing I. Terima kasih banyak atas waktu, perhatian, serta masukan-masukan yang telah diberikan untuk membantu penulis dalam menyelesaikan skripsi ini dengan baik.
4. Bapak Drs. Ec. Cyrilius Martono, M.Si selaku dosen pembimbing II. Terima kasih banyak atas waktu, perhatian, serta masukan-masukan yang telah diberikan untuk membantu penulis dalam menyelesaikan skripsi ini dengan baik.

5. Bapak Drs. Ec. Siprianus S. Sina, MM. yang telah mengajarkan penulis banyak hal tentang nilai-nilai kehidupan dan akademik.
6. Seluruh Bapak/Ibu dosen dan pegawai Jurusan Manajemen Universitas Katolik Widya Mandala Surabaya yang telah mencurahkan waktu dan membekali ilmu kepada penulis selama di bangku perkuliahan.
7. Orang tua dan keluarga besar tercinta yang telah memberikan banyak dukungan baik secara moril dan materil sehingga penulis dapat menyelesaikan pendidikannya.
8. Teman-teman seperjuangan, Dione Ivana, Vivi Kusumowati, Listiarini Lindra, Maria Felicia Claudy yang telah mendukung dan menemani saya sejak awal kuliah.
9. Teman-teman gereja, Debora Octaviana Sari dan William Sugiwato, Fanny Sugiharto yang selalu memberikan dukungan, saran, semangat serta mendengarkan curahan hati saya.
10. Teman-teman SMA, Steven Johan, Nico Suryo Prayogo, Vania Agustine, Ellen Kamto, Grace Lidya Ongkowijoyo yang selalu mendukung penulis serta menemani penulis dalam menyelesaikan skripsi ini.
11. Berbagai pihak lainnya yang telah membantu dan tidak dapat penulis sebutkan satu persatu terima kasih atas bantuan, doa dan dukungan yang diberikan.

Penulis menyadari bahwa dalam skripsi ini masih terdapat banyak kekurangan, maka dari itu kritik dan saran yang membangun sangat diharapkan demi perbaikan skripsi ini. Semoga skripsi ini dapat memberikan manfaat bagi pembacanya. Selain itu, penulis juga memohon maaf apabila ada kesalahan dalam penulisan. Terima kasih.

Surabaya, 25 Juni 2015

Penulis,

A handwritten signature in black ink, consisting of several overlapping, stylized strokes that form a unique, somewhat abstract shape.

(Alvine Dwi Putra)

DAFTAR ISI

| | Halaman |
|---|---------|
| COVER | i |
| HALAMAN JUDUL | ii |
| HALAMAN PERSETUJUAN | iii |
| HALAMAN PENGESAHAN | iv |
| PERNYATAAN KEASLIAN DAN PERSETUJUAN PUBLIKASI KARYA ILMIAH | v |
| KATA PENGANTAR | vi |
| DAFTAR ISI | ix |
| DAFTAR TABEL | xiii |
| DAFTAR GAMBAR | xiv |
| DAFTAR LAMPIRAN | xv |
| ABSTRAK | xvi |
| ABSTRACT | xvii |
| BAB 1 PENDAHULUAN | 1 |
| 1.1 Latar Belakang | 1 |
| 1.2 Rumusan Masalah..... | 8 |
| 1.3 Tujuan Penelitian | 8 |
| 1.4 Manfaat Penelitian | 9 |
| 1.5 Sistematika Penulisan..... | 9 |
| BAB 2 TINJAUAN PUSTAKA | 11 |
| 2.1 Penelitian Terdahulu | 11 |
| 2.2 Landasan Teori | 16 |
| 2.2.1 <i>Deskripsi Teoritis</i> | 16 |
| 2.2.2 <i>Hubungan Antar Variabel</i> | 24 |

| | |
|--|-----------|
| 2.3 Model Penelitian | 28 |
| 2.4 Hipotesis..... | 29 |
| BAB 3 METODE PENELITIAN | 30 |
| 3.1 Jenis Penelitian | 30 |
| 3.2 Identifikasi Variabel..... | 30 |
| 3.2.1 Variabel Dependen..... | 30 |
| 3.2.2 Variabel Independen..... | 30 |
| 3.3 Definisi Operasional dan Pengukuran Variabel | 31 |
| 3.3.1 Profitabilitas..... | 31 |
| 3.3.2 <i>Capital Structure</i> | 31 |
| 3.3.3 <i>Asset Tangibility</i> | 32 |
| 3.3.4 <i>Firm's Size</i> | 32 |
| 3.3.5 <i>Asset Turnover</i> | 32 |
| 3.3.6 <i>Firm's Growth Opportunities</i> | 33 |
| 3.3.7 <i>Firm's Age</i> | 32 |
| 3.4 Jenis dan Sumber Data | 33 |
| 3.4.1 Jenis Data | 34 |
| 3.4.2 Sumber Data | 34 |
| 3.5 Alat dan Metode Pengumpulan Data..... | 34 |
| 3.6 Populasi dan Sampel Penelitian | 34 |
| 3.7 Teknik Analisis Data..... | 35 |
| 3.7.1 Metode Estimasi Parameter | 36 |
| 3.7.2 Uji Asumsi Klasik | 37 |
| 3.7.3 Uji Kecocokan Model..... | 38 |
| 3.7.4 Uji Hipotesis | 38 |

| | |
|---|----|
| BAB 4 ANALISIS DAN PEMBAHASAN | 40 |
| 4.1 Karakteristik Obyek Penelitian | 40 |
| 4.2 Deskripsi Variabel Penelitian..... | 41 |
| 4.2.1 Profitabilitas | 41 |
| 4.2.2 <i>Capital Structure</i> | 43 |
| 4.2.3 <i>Asset Tangibility</i> | 44 |
| 4.2.4 <i>Firm's Size</i> | 46 |
| 4.2.5 <i>Asset Turnover</i> | 48 |
| 4.2.6 <i>Firm;s Growth Opportunities</i> | 49 |
| 4.2.7 <i>Firm's Age</i> | 51 |
| 4.3 Metode Estimasi Parameter | 51 |
| 4.4 Asumsi Klasik..... | 53 |
| 4.4.1 Multikolinearitas..... | 53 |
| 4.4.2 Otokorelasi dan Heteroskedatisitas | 55 |
| 4.5 Uji Hipotesis | 57 |
| 4.6 Pembahasan | 61 |
| 4.6.1 Pengaruh <i>Capital Structure</i> Terhadap Profitabilitas..... | 61 |
| 4.6.2 Pengaruh <i>Asset Tangibility</i> Terhadap Profitabilitas..... | 62 |
| 4.6.3 Pengaruh <i>Firm's Size</i> Terhadap Profitabilitas... | 63 |
| 4.6.4 Pengaruh <i>Asset Turnover</i> Terhadap Profitabilitas | 63 |
| 4.6.5 Pengaruh <i>Firm's Growth Opportunities</i> Terhadap Profitabilitas..... | 64 |
| 4.6.6 Pengaruh <i>Firm's Age</i> Terhadap Profitabilitas.... | 64 |

| | |
|---------------------------------------|-----------|
| BAB 5 SIMPULAN DAN SARAN | 65 |
| 5.1 Simpulan | 65 |
| 5.2 Saran | 66 |
| 5.2.1 Saran Praktis | 66 |
| 5.2.2 Saran Akademis | 67 |

DAFTAR PUSTAKA

LAMPIRAN

DAFTAR TABEL

| | Halaman |
|---|---------|
| Tabel 2.1 Perbedaan Penelitian Terdahulu dan Penelitian Sekarang..... | 14 |
| Tabel 4.2.1 Deskripsi Data <i>Return on Equity</i> | 40 |
| Tabel 4.2.1 Deskripsi Data <i>Debt to Asset Ratio</i> | 42 |
| Tabel 4.2.1 Deskripsi Data <i>Asset Tangibility</i> | 43 |
| Tabel 4.2.1 Deskripsi Data <i>Firm's Size</i> | 45 |
| Tabel 4.2.1 Deskripsi Data <i>Asset Turnover</i> | 47 |
| Tabel 4.2.1 Deskripsi Data Pertumbuhan Penjualan..... | 48 |
| Tabel 4.2.1 Deskripsi Data Umur Perusahaan..... | 50 |
| Tabel 4.3.1 Uji Chow..... | 51 |
| Tabel 4.3.2 Uji Hausman | 51 |
| Tabel 4.3.3 Uji LM..... | 52 |
| Tabel 4.4.1.1 Regresi <i>Common Effect</i> | 53 |
| Tabel 4.4.1.2 Metode GLS..... | 54 |
| Tabel 4.4.2 Metode <i>White Cross section</i> | 55 |
| Tabel 4.4.2 Uji Hipotesis | 56 |

DAFTAR GAMBAR

| | Halaman |
|---|---------|
| Gambar 2.1 Model Penelitian | 23 |
| Gambar 4.2.1 Grafik <i>Mean ROE</i> | 41 |
| Gambar 4.2.2 Grafik <i>Mean DAR</i> | 43 |
| Gambar 4.2.3 Grafik <i>Mean Asset Tangibility</i> | 45 |
| Gambar 4.2.4 Grafik <i>Mean Firm's Size</i> | 46 |
| Gambar 4.2.5 Grafik <i>Mean Asset Turnover</i> | 48 |
| Gambar 4.2.6 Grafik <i>Mean Pertumbuhan Penjualan</i> | 49 |

DAFTAR LAMPIRAN

- Lampiran 1: Data 82 Perusahaan
- Lampiran 2: Deskripsi Statistik
- Lampiran 3: Metode Estimasi Parameter
- Lampiran 4: Output Regresi

ABSTRAK

Salah satu pendorong perekonomian suatu negara adalah pasar modal. Banyak penelitian telah dilakukan untuk mengetahui faktor-faktor yang mempengaruhi profitabilitas perusahaan. Beberapa hal yang terbukti mempengaruhi profitabilitas adalah struktur modal dan karakteristik perusahaan. Karakteristik antar perusahaan tentunya berbeda antara satu dengan yang lain. Penelitian ini ingin menguji pengaruh struktur modal dan karakteristik perusahaan yang terdiri dari *asset turnover*, *asset tangibility*, *growth opportunity*, *size* dan *age* terhadap profitabilitas. Selain itu penelitian ini juga ingin menguji apakah perilaku antar perusahaan-perusahaan manufaktur yang terdaftar di Bursa Efek Indonesia adalah sama atau berbeda antar perusahaan yang satu dengan perusahaan yang lain.

Penelitian yang digunakan sebagai acuan utama dalam penelitian ini adalah penelitian Muritala pada tahun 2012. Terdapat enam hipotesis dalam penelitian ini. Total sampel dalam penelitian ini berjumlah 82 perusahaan manufaktur yang terdaftar dalam Bursa Efek Indonesia pada tahun 2010-2014. Peneliti menggunakan teknik regresi data panel untuk menguji hipotesis.

Hasil penelitian ini memiliki kesimpulan bahwa struktur modal, *asset turnover*, *asset tangibility*, *growth opportunity*, *size* dan *age* mempengaruhi profitabilitas secara signifikan. Selain itu, penelitian ini juga membuktikan bahwa perilaku perusahaan manufaktur yang terdaftar di Bursa Efek Indonesia secara keseluruhan baik antar perusahaan maupun antar tahun adalah sama.

Kata Kunci: struktur modal, efisiensi manajemen, *asset tangibility*, *growth opportunity*, *size*, *age*, profitabilitas, karakteristik perusahaan, regresi data panel

ABSTRACT

One of the drivers of growth in the economy of a country is the capital market. Many studies have been conducted to determine the factors that affect the profitability of the company. Several things that proven affect firm's profitability are capital structure and firm's characteristics. Each company has different characteristics between one another. The purpose of this research is to test the effect of capital structure and characteristics of the company consisting of asset turnover, asset tangibility, growth opportunity, size, and age to profitability. Moreover, this research want to test whether the behavior among the companies listed on the Indonesia Stock Exchange are the same or different, both among companies and between years.

The study that used as the main reference in this research is Muritala's research in 2012. There are six hypotheses in this study. The sample of this research is 82 firms in manufacture industry which listed in Indonesian Stock Exchange (BEI) from 2010 until 2014. This research use panel data regression.

The result of this research show that the capital structure, asset turnover, asset tangibility, efficiency of management, growth opportunity, size and age significantly affect profitability. Moreover this research prove that the behavior of companies listed in Indonesia Stock Exchange as a whole is the same.

Keywords: capital structure, efficiency management, asset tangibility, growth opportunity, size, age, profitability, firm's characteristics, panel data regression