

PENGARUH MEKANISME *CORPORATE GOVERNANCE* TERHADAP  
KINERJA PERUSAHAAN YANG TERDAFTAR  
DI BURSA EFEK INDONESIA



OLEH:  
FENDA VANESSA  
3203011330

JURUSAN AKUNTANSI  
FAKULTAS BISNIS  
UNIVERSITAS KATOLIK WIDYA MANDALA  
SURABAYA  
2016

PENGARUH MEKANISME *CORPORATE GOVERNANCE*  
TERHADAP KINERJA PERUSAHAAN YANG  
TERDAFTAR DI BURSA EFEK  
INDONESIA

SKRIPSI  
Diajukan kepada  
FAKULTAS BISNIS  
UNIVERSITAS KATOLIK WIDYA MANDALA SURABAYA  
Untuk Memenuhi Sebagian Persyaratan  
Memperoleh Gelar Sarjana Ekonomi  
Jurusan Akuntansi

OLEH:  
FENDA VANESSA  
3203011330

JURUSAN AKUNTANSI  
FAKULTAS BISNIS  
UNIVERSITAS KATOLIK WIDYA MANDALA  
SURABAYA  
2016

## PERNYATAAN KEASLIAN DAN PERSETUJUAN PUBLIKASI KARYA ILMIAH

Demi perkembangan ilmu pengetahuan, saya sebagai mahasiswa Universitas Katolik Widya Mandala:

Saya yang bertanda tangan di bawah ini:

Nama : Fenda Vanessa

NRP : 3203011330

Judul Skripsi : PENGARUH MEKANISME  
CORPORATE GOVERNANCE  
TERHADAP KINERJA PERUSAHAAN  
YANG TERDAFTAR DI BURSA EFEK  
INDONESIA

Menyatakan bahwa tugas akhir skripsi ini adalah ASLI karya tulis saya. Apabila terbukti karya ini merupakan plagiarisme, saya bersedia menerima sanksi yang akan diberikan oleh Fakultas Bisnis Universitas Katolik Widya Mandala Surabaya. Saya menyetujui pula bahwa karya tulis ini dipublikasikan/ditampilkan di internet atau media lain (*digital library* Perpustakaan Unika Widya Mandala Surabaya) untuk kepentingan akademik sebatas sesuai dengan Undang-undang Hak Cipta.

Demikian pernyataan keaslian dan persetujuan publikasi karya ilmiah ini saya buat dengan sebenarnya.

Surabaya, Januari 2016

Yang menyatakan



( Fenda Vanessa )

# HALAMAN PERSETUJUAN

SKRIPSI

PENGARUH MEKANISME *CORPORATE GOVERNANCE*  
TERHADAP KINERJA PERUSAHAAN YANG  
TERDAFTAR DI BURSA EFEK  
INDONESIA

Oleh:  
FENDA VANESSA  
3203011330

Telah Disetujui dan Diterima dengan Baik  
untuk Diajukan Kepada Tim Penguji  
Pembimbing,

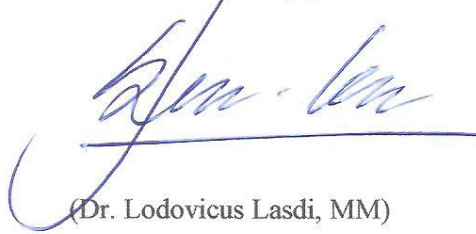


C. Bintang Hari Yudhanti, SE.,M.Si.  
Tanggal: 12 Januari 2016

## HALAMAN PENGESAHAN

Skripsi yang ditulis oleh: Fenda Vanessa NRP 3203011330  
Telah diuji pada tanggal 30 Januari 2016 dan dinyatakan telah lulus  
oleh Tim Penguji

Ketua Tim Penguji





(Dr. Lodovicus Lasdi, MM)


Mengetahui:

Dekan,

ah Ketua Jurusan,



Dr. Lodovicus Lasdi, MM.  
NIK. 321.99.0370



Ariston Okta Esa, SE., MA., CPA., Ak., CA  
NIK. 321.03.0566

## KATA PENGANTAR

Terima kasih kepada Tuhan Yang Maha Esa atas segala kebaikan yang dianugerahkan kepada penulis, sehingga skripsi yang berjudul “Pengaruh Mekanisme *Corporate Governance* Terhadap Kinerja Perusahaan yang terdaftar di Bursa Efek Indonesia” ini dapat diselesaikan. Penulis menyadari bahwa skripsi ini tidak dapat selesai tanpa bantuan dan adanya bimbingan, kasih sayang serta doa dari orang-orang yang mendukung penulis. Untuk itu penulis ingin menyampaikan ucapan terima kasih kepada:

1. Bapak Tan Wenseclaus Ruddyanto dan Ibu Njoo, Trifosa Natalia selaku kedua orang tua penulis yang telah memberikan dukungan moral maupun material dan selalu mendoakan untuk penyelesaian skripsi ini.
2. Dr. Lodovicus Lasdi, MM selaku Dekan Fakultas Bisnis Universitas Katolik Widya Mandala Surabaya.
3. Ariston Oki S, SE., MA., CPA., Ak, selaku Ketua Jurusan Akuntansi Fakultas Bisnis Universitas Katolik Widya Mandala Surabaya.
4. C. Bintang Hari Yudhanti, SE.,M.Si selaku dosen pembimbing yang dengan sabar telah meluangkan waktu untuk memberikan saran, bimbingan, dan motivasi selama penulisan skripsi ini.
5. Profesor Dr. Soedjono Adipraja, selaku dosen wali yang telah membantu penulis dari semester awal hingga akhir.

6. Seluruh dosen di Universitas Katolik Widya Mandala yang telah mendidik penulis selama berkuliah.
7. Daniel Christanto yang selalu memberi motivasi, dan membantu proses dari awal sampai akhir dalam penyelesaian tugas akhir dan mendoakan supaya tugas akhir dapat terselesaikan dengan baik.
8. Fanny Ferera, Sheren Ferera, dan Jesslyn Elvetta selaku sahabat dan seperti keluarga yang memberi waktu luang dan sangat memberi bantuan dalam proses tugas akhir dan memberi motivasi dan bantuan doa.
9. Teman-teman SMA dan teman kerja yang memberi motivasi dan memberi dukungan doa dalam penyelesaian tugas akhir, Anindya Astri, Mariani Puspa, Sherlin Veronica, dan Nerisona Silitonga.
10. Kepada seluruh teman-teman yang selama ini selalu bersama-sama penulis melewati masa-masa kuliah dan selalu memberi dukungan.
11. Teman seperjuangan khususnya Lili Yolanda, riskalia, Yohana, Annisa, dan Avriyonita yang menemani saat menunggu dosen pembimbing, memberi semangat, serta berbagi tips dalam menyelesaikan skripsi ini.
12. Bapak dan Ibu Hasto Yuwono selaku pimpinan perusahaan yang sudah memberikan ijin untuk kuliah, berkonsultasi dan menyelesaikan urusan kampus ditengah-tengah pekerjaan.

Penulis menyadari bahwa penyusunan skripsi ini masih jauh dari sempurna. Karena itu penulis mengharapkan saran dan kritik yang membangun demi penulisan yang lebih baik di masa datang. Semoga penelitian ini dapat memberikan manfaat bagi semua pihak yang berkepentingan.

Surabaya, Januari 2016

Penulis



## DAFTAR ISI

	Halaman
HALAMAN JUDUL .....	i
SURAT PERNYATAAN KEASLIAN KARYA ILMIAH .....	ii
HALAMAN PERSETUJUAN .....	iii
HALAMAN PENGESAHAN .....	iv
KATA PENGANTAR.....	v
DAFTAR ISI .....	viii
DAFTAR TABEL .....	x
DAFTAR GAMBAR .....	xi
DAFTAR LAMPIRAN .....	xii
ABSTRAK .....	xiii
<i>ABSTRACT</i> .....	xiv
<b>BAB 1. PENDAHULUAN</b>	
1.1. Latar Belakang Masalah.....	1
1.2. Perumusan Masalah.....	9
1.3. Tujuan Penelitian.....	10
1.4. Manfaat Penelitian.....	10
1.5. Sistematika Penulisan.....	11
<b>BAB 2. TINJAUAN PUSTAKA</b>	
2.1. Penelitian Terdahulu .....	12
2.2. Landasan Teori.....	15
2.3. Pengembangan Hipotesis .....	29
2.4. Model Analisis .....	33
<b>BAB 3. METODE PENELITIAN</b>	
3.1. Desain Penelitian .....	34
3.2. Identifikasi Variabel, Definisi Operasional, dan Pengukuran Variabel .....	34
3.3. Jenis Data dan Sumber Data .....	37
3.4. Metode Pengumpulan Data.....	37
3.5. Populasi, Sampel, dan Teknik Pengambilan Sampel.....	37
3.6. Teknik Analisis Data .....	38
<b>BAB 4. ANALISIS DAN PEMBAHASAN</b>	
4.1. Karakteristik Obyek Penelitian .....	45
4.2. Deskripsi Data.....	46

4.3. Pengujian Asumsi Analisis Regresi .....	49
4.4. Hasil Analisis Regresi .....	55
4.5. Pembahasan.....	60
<b>BAB 5. SIMPULAN, KETERBATASAN, DAN SARAN</b>	
5.1. Simpulan .....	63
5.2. Keterbatasan.....	63
5.3. Saran .....	64
<b>DAFTAR PUSTAKA</b>	
<b>LAMPIRAN</b>	

## DAFTAR TABEL

	Halaman
Tabel 2.1. Perbandingan Penelitian Terdahulu dan Saat Ini.....	14
Tabel 4.1. Penarikan Sampel Penelitian .....	46
Tabel 4.2. Deskriptif Variabel .....	47
Tabel 4.3. Hasil Uji Normalitas .....	50
Tabel 4.4. Hasil Uji Multikolinearitas .....	52
Tabel 4.5. Hasil Uji Heteroskedastisitas .....	54
Tabel 4.6. Hasil Analisis Regresi .....	55

## DAFTAR GAMBAR

	Halaman
Gambar 2.1. Model Analisis.....	33
Gambar 4.1. Uji Normalitas Regresi ( <i>PP-Plot</i> ).....	51
Gambar 4.2. Uji Heteroskedastisitas dengan Uji <i>Spearman</i> .....	53

## **DAFTAR LAMPIRAN**

- Lampiran 1. Daftar Penelitian
- Lampiran 2. Data Statistik Deskriptif
- Lampiran 3. Data Pengujian Asumsi Klasik
- Lampiran 4. Data Hasil Analisis Regresi

## ABSTRAK

Penerapan untuk tata kelola perusahaan yang baik (*Good Corporate Governance*) dapat diartikan sebagai suatu proses yang digunakan oleh perusahaan untuk meningkatkan kinerja perusahaan. Penelitian ini bertujuan untuk menguji dan menganalisis pengaruh *corporate governance* yang diproksikan dengan dewan direksi, dewan komisaris, komisaris independen terhadap kinerja perusahaan (ROA) yang terdaftar di Bursa Efek Indonesia (BEI). Dewan direksi, dewan komisaris, dan komisaris independen digunakan sebagai variabel independen. Kinerja perusahaan yang digunakan dalam penelitian ini yang menggunakan ROA. Dewan direksi, dewan komisaris, dan komisaris independen digunakan sebagai variabel independen. Kinerja perusahaan yang digunakan dalam penelitian ini yang menggunakan ROA sebagai ukuran dan variabel dependen. Penelitian ini juga menggunakan variabel kontrol yaitu ukuran perusahaan.

Desain penelitian adalah kuantitatif dengan hipotesis. Data penelitian adalah data kuantitatif yaitu laporan keuangan dari tahun 2013-2014. Objek penelitian adalah perusahaan manufaktur yang terdaftar di Bursa Efek Indonesia selama tahun 2013-2014. Data dianalisis dengan menggunakan regresi berganda.

Hasil penelitian menunjukkan bahwa dewan direksi dan komisaris independen mempengaruhi kinerja perusahaan (ROA). Sedangkan dewan komisaris dan ukuran perusahaan tidak berpengaruh terhadap kinerja perusahaan (ROA).

Kata kunci: *Corporate Governance*, Dewan Direksi, Dewan Komisaris, Komisaris Independen, Kinerja Perusahaan (ROA).

## ABSTRACT

The application of good corporate governance (GCG) can be defined as a process used by the company for meningkatkan the company's performance. This study aims to examine and analyze the effect of corporate governance which is proxied by the board of directors, board of directors, independent directors on corporate performance (ROA) listed in the Indonesia Stock Exchange (BEI). The board of directors, commissioners, and independent commissioner used as independent variables. The performance of the company used in this study were using ROA. The board of directors, commissioners, and independent commissioner used as independent variables. The performance of the company used in this study were using ROA as the size and the dependent variable. This study also uses control variables that measure companies

The study design was quantitative with the hypothesis. The research data is quantitative data that the financial statements of 2013-2014. The object of research is manufacturing companies listed in Indonesia Stock Exchange during 2013-2014. Data were analyzed using multiple regression.

The results showed that the board of directors and independent directors affect corporate performance (ROA). Meanwhile, the board and the size of the company does not affect the company's performance (ROA).

Keywords: Corporate Governance, Board of Directors, Board of Commissioners, Independent Commissioner, Company performance (ROA).

