

PERBEDAAN KINERJA KEUANGAN PERUSAHAAN
KESEHATAN DAN TEKNOLOGI SEBELUM
DAN SELAMA PANDEMI *COVID 19*



OLEH:
DANIEL TJAN
3203018155

JURUSAN AKUNTANSI
FAKULTAS BISNIS
UNIVERSITAS KATOLIK WIDYA MANDALA
SURABAYA
2022

PERBEDAAN KINERJA KEUANGAN PERUSAHAAN KESEHATAN DAN
TEKNOLOGI SEBELUM DAN SELAMA PANDEMI *COVID 19*

SKRIPSI

Diajukan kepada

FAKULTAS BISNIS

UNIVERSITAS KATOLIK WIDYA MANDALA SURABAYA

untuk Memenuhi Sebagian Persyaratan

Memperoleh Gelar Sarjana Akuntansi

Jurusan Akuntansi

OLEH:

DANIEL TJAN

3203018155

JURUSAN AKUNTANSI
FAKULTAS BISNIS
UNIVERSITAS KATOLIK WIDYA MANDALA
SURABAYA

2022


i

HALAMAN PENGESAHAN

Skripsi yang ditulis oleh: Daniel Tjan NRP 3203018155

Telah diuji pada tanggal 09 Januari 2023 dan dinyatakan lulus oleh Tim Penguji

Ketua Tim Penguji



(Dr. Agnes Utari Widyaningdyah, SE., M.Si., Ak.)
NIK 0702047804

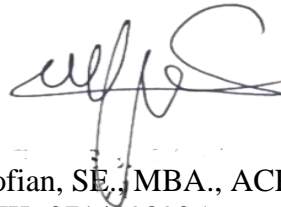
Mengetahui

Dekan,



Dr. Hendra Wijaya, MM., CPMA.
NIK: 0718108506

Ketua Jurusan,



Sofian, SE., MBA., ACPA., CTA.
NIK: 0714098905

HALAMAN PERSETUJUAN

SKRIPSI

**PERBEDAAN KINERJA KEUANGAN PERUSAHAAN KESEHATAN DAN
TEKNOLOGI SEBELUM DAN SELAMA PANDEMI *COVID 19***

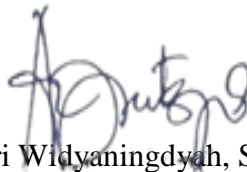
Oleh:

Daniel Tjan

3203018155

Telah Disetujui dan Diterima dengan Baik
untuk Disajikan Kepada Tim Penguji

Pembimbing,



(Dr. Agnes Utari Widyaningdyah, SE., M.Si., Ak.)

NIDN. 0702047804

Tanggal: 12 Desember 2022

PERNYATAAN KEASLIAN KARYA ILMIAH DAN PERSETUJUAN PUBLIKASI KARYA ILMIAH

Demi perkembangan ilmu pengetahuan, saya mahasiswa Universitas Katolik Widya Mandala Surabaya

Saya yang bertanda tangan di bawah ini:

Nama : Daniel Tjan

NRP : 3203018155

Judul Skripsi : Perbedaan Kinerja Keuangan Perusahaan Kesehatan dan
Teknologi Sebelum dan Selama Pandemi *Covid 19*

Menyatakan bahwa skripsi ini adalah ASLI karya tulis saya. Apabila terbukti karya ini merupakan *plagiarism*, saya bersedia menerima sanksi yang akan diberikan oleh Fakultas Bisnis Universitas Katolik Widya Mandala Surabaya. Saya menyetujui pula bahwa karya tulis ini dipublikasikan / ditampilkan di internet atau media lain (*digital library* Perpustakaan Universitas Katolik Widya Mandala Surabaya) untuk kepentingan akademik sesuai dengan Undang Undang Hak Cipta.

Demikian Pernyataan keaslian dan persetujuan publikasi karya ilmiah ini saya buat dengan sebenarnya.

Surabaya, 12 Desember 2022

Yang menyatakan



(Daniel Tjan)

KATA PENGANTAR

Puji syukur kepada Tuhan Yesus Kristus atas segala berkat, penyertaan dan hikmatNya sehingga penulisan skripsi berjudul “Perbedaan kinerja Keuangan Perusahaan Kesehatan dan Teknologi Sebelum dan Selama Pandemi *Covid 19*” dapat terselesaikan dengan baik. Penulisan ini bertujuan untuk memenuhi persyaratan penyelesaian Program Pendidikan gelar Sarjana Jurusan Akuntansi di Fakultas Bisnis Universitas Katolik Widya Mandala Surabaya. Dalam menyelesaikan tugas akhir skripsi ini, ada banyak pihak yang telah memberikan bimbingan, bantuan, dukungan, motivasi, dan doa secara langsung maupun tidak langsung. Oleh karena itu, penulis ingin menyampaikan ucapan terima kasih yang sebesar-besarnya kepada:

1. Bapak Dr. Hendra Wijaya, MM., CPMA. selaku Dekan Fakultas Bisnis Universitas Katolik Widya Mandala Surabaya.
2. Bapak Sofian, SE., MBA., ACPA., CTA. selaku Ketua Jurusan Akuntansi S1 Universitas Katolik Widya Mandala Surabaya.
3. Ibu Dr. Agnes Utari Widyaningdyah, SE., M.Si., Ak. selaku Dosen Pembimbing Penulis yang telah berkenan meluangkan waktu untuk membimbing, mengarahkan dan menuntun Penulis dengan sangat baik, sehingga penyusunan skripsi Penulis dapat terselesaikan dengan baik.
4. Segenap Dosen Fakultas Bisnis Universitas Katolik Widya Mandala Surabayayang telah membimbing dan mengarahkan penulis dalam menyelesaikan skripsi ini
5. Papa, Mama, koko, cece dan seluruh keluarga besar yang telah mendoakan, mendukung, dan menguatkan selama proses penyelesaian tugas akhir ini dengan sangat baik.

Penelitian ini di harapkan agar dapat bermanfaat dan memberikan wawasan yang lebih bagi pembaca. Peneliti sangat menyadari bahwa penelitian ini tidak sempurna, oleh karenanya diperlukan kritik dan saran untuk memperbaiki kekurangan yang ada untuk penelitian selanjutnya. Akhir kata peneliti mengucapkan terima kasih dan mohon maaf bila ada kata yang kurang bekenan dihati pembaca.

Surabaya, 12 Desember 2022

Penulis

DAFTAR ISI

HALAMAN JUDUL.....	i
HALAMAN PERSETUJUAN.....	ii
HALAMAN PENGESAHAN.....	iii
SURAT PERNYATAAN KEASLIAN KARYA ILMIAH.....	iv
KATA PENGANTAR	v
DAFTAR ISI.....	vii
DAFTAR TABEL.....	ix
DAFTAR GAMBAR	x
DAFTAR LAMPIRAN.....	xi
ABSTRAK	xii
<i>ABSTRACT</i>	xiii
BAB 1. PENDAHULUAN	
1.1 Latar Belakang Masalah.....	1
1.2 Perumusan Masalah	3
1.3 Tujuan Penelitian	4
1.4 Manfaat Penelitian	4
1.5 Sistematika Penulisan	4
BAB 2. TINJAUAN PUSTAKA	
2.1 Landasan Teori.....	6
2.2 Penelitian Terdahulu	13
2.3 Pengembangan Hipotesis	19
2.4 Kerangka Konseptual	21
BAB 3. METODE PENELITIAN	
3.1 Desain Penelitian.....	23
3.2 Identifikasi, Definisi Operasional, dan Pengukuran Variabel.....	23
3.3 Jenis dan Sumber Data	27
3.4 Metode Pengumpulan Data.....	27

3.5 Populasi Sampel, dan Teknik Penyampelan	27
3.6 Teknik Analisis Data.....	27
BAB 4. ANALISIS DAN PEMBAHASAN	
4.1 Gambaran Umum Objek Penelitian	30
4.2 Deskripsi Data.....	31
4.3 Hasil Analisis Data.....	34
4.4 Pembahasan.....	44
BAB 5 SIMPULAN, KETERBATASAN DAN SARAN	
5.1 Simpulan	47
5.2 Keterbatasan.....	48
5.3 Saran.....	48
DAFTAR PUSTAKA	
LAMPIRAN	

DAFTAR TABEL

Tabel 2.1 Ringkasan Penelitian Terdahulu	15
Tabel 4.1 Pengambilan Sampel Perusahaan Kesehatan	30
Tabel 4.2 Pengambilan Sampel Perusahaan Teknologi	30
Tabel 4.3 Statistik Deskripsi Perusahaan Kesehatan	31
Tabel 4.4 Statistik Deskripsi Perusahaan Teknologi.....	32
Tabel 4.5 Uji Normalitas Perusahaan Kesehatan	34
Tabel 4.6 Uji Normalitas Perusahaan Teknologi	36
Tabel 4.7 Uji <i>Paired Sample T-Test</i> Perusahaan Kesehatan.....	37
Tabel 4.8 Uji <i>Wilcoxon Signed-rank test</i> Perusahaan Kesehatan.	38
Tabel 4.9 Uji <i>Wilcoxon Signed-rank test</i> Perusahaan Teknologi.....	40

DAFTAR GAMBAR

Gambar 2.1	21
------------------	----

DAFTAR LAMPIRAN

- Lampiran 1. Daftar Perusahaan Sampel
- Lampiran 2. Uji Statistik Deskriptif
- Lampiran 3. Uji Normalitas Perusahaan Kesehatan
- Lampiran 4. Uji Normalitas Perusahaan Teknologi
- Lampiran 5. Uji *Paired Sample T-Test* Perusahaan Kesehatan
- Lampiran 6. Uji Wilcoxon Signed Rank Perusahaan Kesehatan
- Lampiran 7. Uji Wilcoxon Signed Rank Perusahaan Teknologi

ABSTRAK

Kinerja keuangan menggambarkan bagaimana perusahaan Kesehatan dan Teknologi dalam menjalankan aktivitas bisnisnya dan sejauh mana target rasio yang dapat tercapai dalam bisnisnya dalam perusahaan kesehatan dan teknologi. Banyaknya perusahaan lain diluar perusahaan kesehatan dan teknologi ini tidak mampu bertahan oleh situasi pandemi *covid 19* ini yang tidak kunjung usai selama dua tahun belakangan ini. Keinginan konsumen yang terbatas menyebabkan barang konsumsi yang dipilihnya ini menjadi pilihan untuk bertahan dalam kondisi pandemi *covid 19*.

Penelitian ini bertujuan untuk mengetahui bagaimana perusahaan sektor kesehatan dan teknologi ini menghadapi kondisi pandemi *covid 19* Obyek yang digunakan adalah perusahaan kesehatan dan teknologi di Bursa Efek Indonesia tahun 2018 – 2021. Sampel yang digunakan pada penelitian ini yaitu purposive sampling. Hasil penelitian menunjukkan bahwa rasio likuiditas (yaitu rasio kas) pada perusahaan teknologi mengalami perbedaan antara sebelum dan selama pandemi *covid 19*. Perusahaan teknologi mengalami kesulitan menjaga likuiditasnya di masa pandemic *covid 19*. Perusahaan sektor kesehatan mengalami kesulitan dalam menjaga perputaran piutangnya, hal ini dikarenakan pelanggan banyak yang mengalami kesulitan keuangan.

Berdasarkan Hipotesis 1 rasio likuiditas, Hipotesis 2 rasio aktivitas, hipotesis 3 rasio profitabilitas untuk perusahaan kesehatan memiliki perbedaan pada Rasio kas (rasio likuiditas) Selama pandemi *covid 19*, banyak perusahaan yang memiliki kesulitan menjaga likuiditasnya sehingga banyak perusahaan yang melakukan penghematan kas atau mengurangi jumlah karyawannya.

Kata Kunci: Kinerja Keuangan, Perusahaan Kesehatan, Perusahaan Teknologi, Pandemi *Covid 19*

ABSTRACT

Financial performance describes how Health and Technology companies carry out their business activities and the extent to which the target ratio can be achieved in their business in health and technology companies. Many other companies apart from health and technology have not been able to survive the Covid 19 pandemic situation, which has not gone away for the past two years. Consumers' limited wants have caused the consumer goods they choose to be the choice to survive the Covid 19 pandemic.

This study aims to find out how companies in the health and technology sectors are dealing with the conditions of the Covid-19 pandemic. The objects used are health and technology companies on the Indonesia Stock Exchange in 2018 – 2021. The sample used in this study is purposive sampling. The results showed that the liquidity ratio (i.e. cash ratio) in technology companies experienced differences between before and during the covid 19 pandemic. Technology companies experienced difficulties maintaining their liquidity during the covid 19 pandemic. Health sector companies experienced difficulties in maintaining their receivable turnover, this was due to customers many experienced financial difficulties.

Based on Hypothesis 1, the liquidity ratio, Hypothesis 2, Activity ratio, Hypothesis 3, The profitability ratio for health has a difference in the cash ratio (liquidity ratio).

Keywords: Financial Performance, Health Companies, Technology Companies, Covid 19 Pandemic