

**PENGARUH VOLATILITAS PENJUALAN DAN KINERJA  
LABA TERHADAP INFORMASI ASIMETRI DENGAN  
KUALITAS PELAPORAN KEUANGAN SEBAGAI  
VARIABEL *INTERVENING* PADA  
PERUSAHAAN LQ 45**



**OLEH:**

**NESSI FELICIA MARTHA  
3203010301**

**JURUSAN AKUNTANSI  
FAKULTAS BISNIS  
UNIVERSITAS KATOLIK WIDYA MANDALA  
SURABAYA  
2014**

PENGARUH VOLATILITAS PENJUALAN DAN KINERJA  
LABA TERHADAP INFORMASI ASIMETRI DENGAN  
KUALITAS PELAPORAN KEUANGAN SEBAGAI  
VARIABEL *INTERVENING* PADA  
PERUSAHAAN LQ 45

SKRIPSI  
Diajukan kepada  
FAKULTAS BISNIS  
UNIVERSITAS KATOLIK WIDYA MANDALA  
SURABAYA  
Untuk Memenuhi Sebagian Persyaratan  
Memperoleh Gelar Sarjana Ekonomi  
Jurusan Akuntansi

OLEH:  
NESSI FELICIA MARTHA  
3203010301

JURUSAN AKUNTANSI  
FAKULTAS BISNIS  
UNIVERSITAS KATOLIK WIDYA MANDALA  
SURABAYA

2014

## **PERNYATAAN KEASLIAN KARYA ILMIAH dan PERSETUJUAN PUBLIKASI KARYA ILMIAH**

Demi perkembangan ilmu pengetahuan, saya sebagai mahasiswa Unika Widya Mandala Surabaya:

Saya yang bertanda tangan di bawah ini:

Nama : Nessi Felicia Martha

NRP : 3203010301

Judul Skripsi : Pengaruh Volatilitas Penjualan Dan Kinerja Laba Terhadap Informasi Asimetri Dengan Kualitas Pelaporan Keuangan Sebagai Variabel *Intervening* Pada Perusahaan LQ 45

Menyatakan bahwa tugas akhir skripsi ini adalah ASLI karya tulis saya. Apabila terbukti karya ini merupakan plagiarism, saya bersedia menerima sanksi yang akan diberikan oleh Fakultas Bisnis Universitas Katolik Widya Mandala Surabaya. Saya menyetujui pula bahwa karya tulis ini dipublikasikan/ditampilkan di internet atau media lain (*digital library* Perpustakaan Unika Widya Mandala Surabaya) untuk kepentingan akademik sebatas sesuai dengan undang-undang Hak Cipta.

Demikian pernyataan keaslian dan persetujuan publikasi karya ilmiah ini saya buat dengan sebenarnya.

Surabaya, 15 Januari 2014

Yang menyatakan



(Nessi Felicia Martha)

# HALAMAN PERSETUJUAN

## SKRIPSI

### PENGARUH VOLATILITAS PENJUALAN DAN KINERJA LABA TERHADAP INFORMASI ASIMETRI DENGAN KUALITAS PELAPORAN KEUANGAN SEBAGAI VARIABEL *INTERVENING* PADA PERUSAHAAN LQ 45

Oleh:

NESSI FELICIA MARTHA

3203010301

Telah Disetujui dan Diterima dengan Baik  
untuk Diajukan Kepada Tim Penguji

Pembimbing I,



Jesica Handoko, SE., M.Si., Ak.

Tanggal: 10 Januari 2014

Pembimbing II,




Yohanes Harimurti, SE, M.Si., Ak

Tanggal: 15 Januari 2014

## HALAMAN PENGESAHAN

Skripsi yang ditulis oleh: Nessi Felicia Martha NRP: 3203010301  
Telah diuji pada tanggal 27 Januari 2014 dan dinyatakan lulus oleh  
Tim Penguji


Ketua Tim Penguji:



Tineke Wehartaty, SE., MM


Mengetahui:

Ketua Jurusan,



Ariston Oki A., SE., MA., BAP., Ak.  
NIK. 321.03.0566

Dekan,



Dr. Lodovicus Lasdi, MM.  
NIK. 321.99.0370

## KATA PENGANTAR

Puji dan syukur ke hadirat Tuhan Yang Maha Esa atas segala kasih karunia dan berkat-Nya selama proses pembuatan skripsi ini. Dalam kesempatan ini, penulis hendak mengucapkan terima kasih terutama pada pihak-pihak yang telah turut serta membantu dalam proses penyusunan skripsi ini hingga skripsi ini dapat diselesaikan dengan baik. Adapun pihak-pihak tersebut, antara lain:

1. Bapak Dr. Lodovicus Lasdi., M.M., selaku Dekan Fakultas Bisnis Universitas Katolik Widya Mandala Surabaya.
2. Bapak Ariston Oki A., SE., MA., BAP., Ak., selaku Ketua Jurusan Akuntansi Fakultas Bisnis Universitas Katolik Widya Mandala Surabaya.
3. Ibu Jesica Handoko, SE., M.Si., Ak., selaku Dosen Pembimbing I dan Bapak Yohanes Harimurti, SE., M.Si., Ak., selaku pembimbing II yang telah banyak meluangkan waktu dan memberikan banyak saran, kritik, bantuan, dan dorongan bagi penulis sehingga penulis mampu menyelesaikan skripsi ini dengan baik.
4. Segenap Dosen Fakultas Bisnis Universitas Katolik Widya Mandala yang telah banyak memberikan ilmu pengetahuan selama masa studi.
5. Mama, papa selaku orang tua penulis, Amelia Cinthia Dewi, selaku kakak penulis, serta seluruh keluarga besar penulis yang telah banyak membantu memberikan doa dan dukungan

6. Widi, oma, dan kakak terima kasih banyak buat doa, perhatian, semangat, nasihat, kasih sayangnya sehingga skripsi ini dapat terselesaikan dengan baik dan tepat waktu.
7. Theresia M.J, Yocelin Kurniasari, Maggie, Yudi dan teman-teman seperjuangan yang selalu memberikan motivasi untuk dengan segera menyelesaikan skripsi ini.
8. Teman-teman kos yang sudah menjadi seperti sahabat dalam suka dan duka dalam mengerjakan skripsi ini, yaitu Rheanita Silvia, Nike Ratnasari, Sendy, dan Yustina Tan.
9. Semua pihak-pihak lain yang tidak dapat saya sebutkan satu per satu, terima kasih banyak atas doa, dukungan, semangat, perhatian, dan bantuannya.

Penulis menyadari bahwa dalam skripsi ini jauh dari Sempurna. Oleh karena itu, diharapkan kritik maupun saran dari semua pihak yang bersifat membangun untuk memperbaiki dan melengkapi segala kekurangan dari skripsi ini. Semoga skripsi ini dapat memberikan manfaat dan menambah wawasan bagi penulis dan pembaca.

Surabaya, 17 Januari 2014

Penulis

## **DAFTAR ISI**

Halaman

HALAMAN JUDUL .....	i
SURAT PERNYATAAN KEASLIAN KARYA ILMIAH ...	ii
HALAMAN PERSETUJUAN .....	iii
HALAMAN PENGESAHAN .....	iv
KATA PENGANTAR .....	v
DAFTAR ISI .....	vii
DAFTAR TABEL .....	ix
DAFTAR GAMBAR .....	x
DAFTAR LAMPIRAN .....	xi
ABSTRAK .....	xii
<i>ABSTRACT</i> .....	xiii
<b>BAB 1. PENDAHULUAN</b>	
1.1 Latar Belakang Masalah.....	1
1.2 Perumusan Masalah .....	8
1.3 Tujuan Penelitian .....	8
1.4 Manfaat Penelitian .....	9
1.5 Sistematika Penulisan .....	9
<b>BAB 2. TINJAUAN PUSTAKA</b>	
2.1 Penelitian Terdahulu .....	11
2.2 Landasan Teori .....	15
2.3 Pengembangan Hipotesis .....	26
2.4 Model Analisis .....	28
<b>BAB 3. METODE PENELITIAN</b>	
3.1 Desain Penelitian .....	29



3.2 Identifikasi Variabel, Definisi Operasional, dan Pengukuran Variabel .....	29
3.3 Jenis Data dan Sumber Data .....	32
3.4 Alat dan Metode Pengumpulan Data .....	33
3.5 Populasi, Sampel, dan Teknik Pengambilan Sampel	33
3.6 Teknik Analisis Data .....	34
<b>BAB 4. ANALISIS DAN PEMBAHASAN</b>	
4.1 Karakteristik Objek Penelitian .....	39
4.2 Deskripsi Data .....	40
4.3 Analisis Data .....	41
4.4 Pembahasan .....	56
<b>BAB 5. SIMPULAN, KETERBATASAN DAN SARAN</b>	
5.1 Simpulan .....	61
5.2 Keterbatasan .....	61
5.3 Saran .....	62
<b>DAFTAR PUSTAKA</b>	
<b>LAMPIRAN</b>	

## DAFTAR TABEL

	Halaman
Tabel 2.1. Ringkasan Penelitian Terdahulu dan Sekarang... ..	13
Tabel 3.1. Kriteria Uji Durbin-Watson ( <i>DW test</i> ).....	37
Tabel 4.1. Kriteria Pengambilan Sampel.....	39
Tabel 4.2. Deskripsi Variabel.....	40
Tabel 4.3. Uji Normalitas <i>Kolmogorov Smirnov</i> .....	42
Tabel 4.4. Uji Multikolinieritas VIF.....	43
Tabel 4.5. Uji Uji Heteroskedatisitas Glejser .....	44
Tabel 4.6. Uji Durbin Watson .....	45
Tabel 4.7. Uji Normalitas <i>Kolmogorov Smirnov</i> (Regresi 2) ..	46
Tabel 4.8. Uji Multikolinieritas VIF (Regresi 2).....	47
Tabel 4.9. Uji Heteroskedatisitas Glejser (Regresi 2) .....	48
Tabel 4.10. Uji Durbin Watson (Regresi 2).....	49
Tabel 4.11. Nilai Koefisien Analisis Jalur.....	51
Tabel 4.12. Hasil Pengujian Hipotesis Variabel Eksogen Terhadap Nilai Perusahaan Melalui Kualitas Laba	54
Tabel 4.13. Pengaruh Variabel Penelitian .....	55

## DAFTAR GAMBAR

	Halaman
Gambar 2.1. Model Analisis.....	28
Gambar 4.1. Hasil Analisis Jalur.....	50

## **DAFTAR LAMPIRAN**

Lampiran 1. Nama Perusahaan Sampel dan Data Lampiran

Lampiran 2. Hasil Analisis Regresi Linear Berganda 1

Lampiran 3. Hasil Analisis Regresi Linear Berganda 2

## ABSTRAK

Laporan keuangan diperlukan bagi kepentingan internal dan eksternal, terutama bagi investor dan kreditor. Pihak-pihak tersebut membutuhkan suatu informasi tentang perusahaan maupun informasi penghubung antara keduanya. Dalam prakteknya, masih terjadi informasi asimetri yaitu ketidakseimbangan informasi antara manajer sebagai penyedia informasi dengan investor sebagai pengguna informasi. Penyebab informasi asimetri tersebut adalah adanya beberapa faktor yang mempengaruhi, salah satu faktor yang menyebabkan informasi asimetri adalah volatilitas penjualan dan kinerja laba. Informasi asimetri akan mempengaruhi pengambilan keputusan dan operasional pasar. Oleh karena itu, diperlukan suatu upaya untuk mengatasi informasi asimetri. Kualitas pelaporan keuangan yang berkualitas akan mengurangi informasi asimetri.

Penelitian ini bertujuan untuk menguji pengaruh volatilitas penjualan dan kinerja laba terhadap informasi asimetri melalui kualitas pelaporan keuangan. Variabel dependen penelitian ini adalah informasi asimetri, variabel independen penelitian ini volatilitas penjualan dan kinerja laba serta terdapat variabel yang mengintervensi yaitu kualitas pelaporan keuangan. Sampel penelitian ini mengambil perusahaan manufaktur yang *listed* dalam LQ 45 di BEI. Analisis pada penelitian ini menggunakan analisis path (*path analysis*). Hasil penelitian ini menunjukkan bahwa volatilitas penjualan tidak signifikan tetapi mempunyai arah positif terhadap informasi asimetri melalui kualitas pelaporan keuangan dan kinerja laba tidak signifikan tetapi mempunyai arah negatif terhadap informasi asimetri melalui kualitas pelaporan keuangan.

Kata Kunci: volatilitas penjualan dan kinerja laba, kualitas pelaporan keuangan, informasi asimetri.

## ABSTRACT

The financial statements are required for internal and external interests, especially for investors and creditors. The parties need some information about the company as well as information liaison between the two. In practice, it still happens of information asymmetry, that means imbalance of information between managers as information providers and investors as users of information. The cause of the asymmetry information is affected by some factors, one of the factors that lead to information asymmetry is the volatility of sales and profit performance. Information asymmetry will affect the decision making and operational market. Therefore, it required an effort to overcome the information asymmetry. The quality of financial reporting quality reduces information asymmetry.

This study aimed to examine the effect of the volatility of sales and profit performance of the information asymmetry through financial reporting. The dependent variable of this study is asymmetry information, the independent variables of this study is the volatility of sales and profit performance and also there intervenes variable is the quality of financial reporting. This study took a sample of manufacturing companies listed on the Stock Exchange in LQ 45. Analysis in this study using path analysis. The results of this study indicate that the volatility of sales is not significant but has a positive direction to the information asymmetry through the quality of financial reporting and the profit performance is not significant but has a negative direction of the asymmetry of information through the quality of financial reporting.

**Keywords:** volatility of sales and profit performance, financial reporting quality, information asymmetry.