

LAMPIRAN

**TABEL CODING IDENTITAS PRIBADI
SKALA KECENDERUNGAN ANOREXIA NERVOSA SMK**

Subjek	Anak	Kelas	Usia	BB	BB Ideal	TB
1	1	2	17	55	45	160
2	6	2	17	43	47	162
3	2	3	17	59	50	158
4	4	2	17	44	40	155
5	4	3	18	44	45	158
6	4	2	16	53	42	156
7	3	3	18	40	43	154
8	4	3	17	59	50	165
9	2	3	17	43	46	160
10	2	2	17	40	35	150
11	2	3	17	45	45	159
12	1	3	17	43	43	153
13	2	2	16	46	42	160
14	1	2	16	53	45	156
15	1	2	17	44	40	149
16	1	2	16	47	41	151
17	3	2	16	52	47	159
18	3	2	17	51	54	164
19	1	2	16	44	48	158
20	1	3	17	42	45	160
21	1	2	17	48	35	145
22	3	3	17	50	48	158
23	1	3	18	40	45	159
24	1	2	16	45	45	160
25	2	3	18	59	48	159
26	2	3	17	41	45	157
27	1	2	16	42	45	151
28	5	2	18	41	40	150
29	1	2	17	48	43	155
30	2	2	16	55	50	164
31	1	2	16	42	47	165
32	3	2	17	41	40	154
33	5	3	17	37	35	145
34	3	3	18	50	49	158
35	1	3	18	41	40	158
36	3	3	17	45	43	152
37	1	3	19	42	40	152
38	4	3	12	48	47	159
39	3	3	19	48	48	158
40	2	3	18	49	45	163

**TABEL CODING IDENTITAS PRIBADI
SKALA KECENDERUNGAN *ANOREXIA NERVOSA* SMK
(LANJUTAN)**

Subjek	Anak	Kelas	Usia	BB	BB Ideal	TB
41	3	3	19	38	48	150
42	1	3	18	42	40	153
43	5	2	17	36	40	155
44	6	2	17	46	48	155
45	2	3	17	51	45	164
46	4	2	16	51	45	152
47	1	2	17	39	40	154
48	3	2	16	40	45	151
49	3	2	17	49	51	163
50	2	2	16	41	38	149

**TABEL CODING IDENTITAS PRIBADI
SKALA KECENDERUNGAN *ANOREXIA NERVOSA* SMK**

Subjek	Cara 1	Cara 2	Saran
1	DIET SEIMBANG	OLAHRAGA SEIMBANG	1
2	OLAHRAGA	KURANGI STRESS	2
3	OLAHRAGA	KURANGI PORSI MAKAN	1
4	OLAHRAGA	MAKAN-MAKANAN YANG SEHAT	2
5	OLAHRAGA	MAKAN BERGIZI	1
6	OLAHRAGA	MAKAN MAKANAN LEMAK RENDAH	1
7	MAKAN BERLEMAK	MINUM SUSU	2
8	PUASA	FITNESS	1
9	MAKAN BERGIZI	OLAHRAGA	2
10	OLAHRAGA	DIET	1
11	OLAHRAGA	TIDUR	2
12	OLAHRAGA	MAKAN	2
13	OLAHRAGA	MENGURANGI MAKAN DAN TIDUR	2
14	OLAHRAGA	MAKAN KURANGI LEMAK	1
15	OLAHRAGA	MENGURANGI MAKAN DAN NGEMIL	1
16	OLAHRAGA	MAKAN KURANGI LEMAK	1
17	OLAHRAGA	MAKAN BERGIZI	1
18	KURANGI MAKAN BERLEMAK	DIET	2
19	OLAHRAGA	MAKAN TERATUR	2
20	OLAHRAGA	MAKAN TERATUR	2
21	OLAHRAGA	KURANGI MAKAN DAN NGEMIL	1
22	OLAHRAGA	KURANGI MAKAN BERLEMAK	2
23	KURANGI MAKAN	SENAM	2
24	KURANGI MAKAN BERLEMAK	JOGING	2
25	KURANGI MAKAN	JOGING	1
26	KURANGI MAKAN	OLAHRAGA	2
27	OLAHRAGA	MAKAN DIATUR	2
28	OLAHRAGA	DIET	2
29	TIDAK MAKAN	MINUM PELANGSING	1
30	KURANGI MKAN	OLAHRAGA	1
31	AEROBIK	PUASA	2
32	KURANGI NGEMIL	PERBANYAK KEGIATAN	2
33	OLAHRAGA	MAKAN TERATUR	2
34	OLAHRAGA	DIET	1
35	OLAHRAGA	KURANGI MAKAN	2
36	TIDAK MAKAN BERLEMAK	OLAHRAGA	1
37	SENAM	MAKAN BUAH	2
38	JAGA POLA MAKAN	OLAHRAGA	2
39	KUANGI NEG MIL	PERBANYAK KEGIATAN	2
40	OLAHRAGA	MAKAN BANYAK SERAT	2
41	MAKAN BERGIZI	KURANGI NGEMIL	2
42	OLAHRAGA	BANYAK MAKAN SERAT	2
43	MAKAN	TIDUR BANYAK	2

**TABEL CODING IDENTITAS PRIBADI
SKALA KECENDERUNGAN *ANOREXIA NERVOSA* SMK
(LANJUTAN)**

Subjek	Cara 1	Cara 2	Saran
44	MAKAN	TIDUR HABIS MAKAN	2
45	PUASA	NGURANGI NEGMIL DAN OLAHRAGA	2
46	MAKAN BERGIZI	OLAHRAGA	1
47	OLAHRAGA	MENGATUR POLA MAKAN	2
48	KONSUMSI MAKANAN BERGIZI	OLAHRAGA	2
49	MAKAN BERGIZI	OLAHRAGA	2
50	DIET NASI	OLAHRAGA TERATUR	1

**TABEL CODING IDENTITAS PRIBADI
SKALA KECENDERUNGAN *ANOREXIA NERVOSA* SMA**

Subjek	Anak	Kelas	Usia	BB	BB Ideal	TB
1	5	2	16	50	46	154
2	2	3	17	58	50	156
3	3	3	18	52	48	161
4	3	3	19	41	48	160
5	2	3	17	39	47	157
6	5	3	18	42	45	152
7	2	3	18	65	50	160
8	2	3	18	38	35	144
9	1	3	17	40	45	159
10	3	3	17	48	45	160
11	1	3	17	56	50	161
12	6	2	16	54	57	169
13	3	3	18	45	45	159
14	2	3	17	48	48	158
15	2	3	18	48	45	155
16	1	2	16	45	45	152
17	2	3	17	45	43	153
18	3	3	17	39	45	156
19	2	2	16	45	50	168
20	1	2	16	43	45	155
21	2	2	16	53	50	165
22	3	2	16	42	46	158
23	2	3	17	56	50	168
24	1	2	16	50	43	162
25	1	2	16	48	48	165
26	2	3	17	39	40	150
27	1	2	16	36	38	148
28	1	2	16	70	50	149
29	2	3	17	47	40	150
30	2	3	17	47	40	150
31	1	3	17	41	45	154
32	1	2	16	50	58	167
33	2	3	17	57	50	160
34	2	2	16	53	45	157
35	2	2	15	44	40	151
36	1	2	16	40	40	152
37	1	2	16	48	43	153
38	2	2	16	39	45	161
39	3	3	19	49	47	160
40	2	3	18	40	40	152
41	3	3	18	37	43	155
42	2	3	17	54	45	159
43	1	2	16	57	48	162

**TABEL CODING IDENTITAS PRIBADI
SKALA KECENDERUNGAN ANOREXIA NERVOSA SMA
(LANJUTAN)**

Subjek	Anak	Kelas	Usia	BB	BB Ideal	TB
44	2	2	17	38	47	152
45	2	2	17	50	40	145
46	2	2	16	56	48	156
47	1	2	17	44	40	156
48	2	2	16	43	40	154
49	1	3	18	43	45	154
50	1	3	17	43	39	152

**TABEL CODING IDENTITAS PRIBADI
SKALA KECENDERUNGAN ANOREXIA NERVOSA SMA**

Subjek	Cara 1	Cara 2	Saran
1	KURANGI MAKAN BERLEMAK	OLAHRAGA	2
2	KURANGI MAKAN	MINUM THE HIJAU	1
3	DIET	OLAHRAGA	1
4	MAKAN DAN NGEMIL	TIDUR	2
5	OLAHRAGA	MAKAN TERATUR	2
6	OLAHRAGA	MAKAN BERGIZI	2
7	KURANGI MAKAN	TIDAK NGEMIL	1
8	LONCAT - LONCAT	SIT UP	2
9	MAKAN BANYAK	TIDUR TERATUR	2
10	OLAHRAGA	KURANGI MAKAN LEMAK	2
11	OLAHRAGA	DIET	2
12	MAKAN BERGIZI	OLAHRAGA TERATUR	2
13	OLAHRAGA	MAKAN TERATUR	2
14	FITNES	DIET	2
15	OLAHRAGA	KURANGI PORSI MAKAN	2
16	MAKAN SEIMBANG	OLAHRAGA	2
17	MAKAN TERATUR	TIDAK MAKAN DI ATAS JAM 7	1
18	MAKAN TERATUR	OLAHRAGA	2
19	MAKAN BERGIZI	OLAHRAGA	2
20	NAMBAH POLA MAKAN	OLAHRAGA	2
21	OLAHRAGA	MAKAN BERGIZI	2
22	MAKAN BANYAK	OLAHRAGA	2
23	DIET	OLAHRAGA	1
24	OLAHRAGA	MAKAN TERATUR	1
25	MAKAN TERATUR	OLAHRAGA	2
26	OLAHRAGA	MAKAN TERATUR	2
27	MAKAN	TIDUR	2
28	DIET	SIT UP	1
29	OLAHRAGA	MINUM AIR PUTIH	2
30	LOMPAT	OLAHRAGA	2
31	NAMBAH PORSI	MAKAN BUAH	2
32	HINDARI MAKAN MALAM	TIDAK BANYAK MAKAN	2
33	OLAHRAGA	KURANGI MAKAN	1
34	MAKAN TERATUR	OLAHRAGA	2
35	OLAHRAGA	HINDARI MAKAN MALAM	2
36	JAGA POLA MAKAN	OLAHRAGA	2
37	OLAHRAGA	DIET	2
38	MAKAN BANYAK	OLAHRAGA	2
39	OLAHRAGA	MAKAN BUAH	2
40	NAMBAH MAKAN	OLAHRAGA	2
41	MINUM OBAT GEMUK	PIJAT	2
42	OLAHRAGA	KURANGI MAKAN	1
43	OLAHRAGA	MAKAN SEDIKIT	1

**TABEL CODING IDENTITAS PRIBADI
SKALA KECENDERUNGAN *ANOREXIA NERVOSA* SMA
(LANJUTAN)**

Subjek	Cara 1	Cara 2	Saran
44	MAKAN BERGIZI	OLAHRAGA	2
45	DIET	OLAHRAGA DAN MAKAN TEATUR	1
46	OLAHRAGA	MAKAN TERATUR	1
47	OLAHRAGA	DIET	2
48	BERENANG	LARI	2
49	MAKAN	MINUM VITAMIN	2
50	TIDAK MAKAN	TIDAK MAKAN MANIS	1

**TABEL CODING AITEM SKALA KECENDERUNGAN
ANOREXIA NERVOSA SMK**

Aitem	1	2	3	4	5	6	7	8	9	10	11	12	13	14
1	2	2	1	2	4	1	2	1	1	3	2	2	2	2
2	3	3	1	4	2	3	1	2	1	1	2	2	3	2
3	3	2	1	5	4	3	4	5	1	1	3	3	3	4
4	3	4	2	5	5	2	3	5	1	1	3	2	1	1
5	3	3	2	4	3	4	2	4	1	2	3	2	3	4
6	5	3	1	5	4	1	4	4	1	1	5	2	1	2
7	2	3	1	4	2	2	1	3	2	1	2	2	2	3
8	3	5	1	2	3	1	3	4	1	1	3	2	3	1
9	1	3	1	3	2	4	1	4	1	1	2	2	2	3
10	4	3	1	3	3	1	2	4	1	1	3	2	2	1
11	2	4	2	4	2	4	2	2	2	3	2	2	3	4
12	3	1	3	5	4	2	2	3	1	3	3	1	2	1
13	3	2	1	4	3	2	1	4	1	1	2	2	2	1
14	3	5	1	3	3	1	4	3	1	4	5	2	3	1
15	3	4	1	4	2	3	3	3	1	2	5	2	4	2
16	3	4	1	4	2	2	2	4	1	2	3	2	3	1
17	2	5	1	3	2	1	2	3	3	4	5	2	4	1
18	2	2	3	2	3	1	2	5	1	1	3	1	2	3
19	3	2	2	4	2	2	2	3	1	1	3	2	2	2
20	2	3	1	5	1	2	1	5	1	1	4	1	1	1
21	2	5	2	4	4	1	4	5	2	2	2	2	2	1
22	2	2	2	4	5	3	3	3	1	2	4	2	1	3
23	2	4	1	4	4	1	2	3	2	2	2	1	2	2
24	2	3	3	4	3	1	2	4	2	1	3	2	3	2
25	2	4	3	4	3	2	3	4	2	2	3	2	2	3
26	2	3	1	2	2	2	1	2	2	2	2	2	4	2
27	2	5	3	5	2	5	1	5	2	2	4	2	3	2
28	4	4	1	4	1	1	1	3	2	2	3	2	3	3
29	4	4	1	3	3	2	4	3	2	2	3	2	4	1
30	1	3	2	4	4	3	4	4	2	1	3	2	3	3
31	1	2	1	1	1	2	1	4	1	1	1	2	2	2
32	4	5	2	4	3	2	4	5	1	2	4	2	3	1
33	3	3	3	4	3	2	3	4	2	2	3	2	2	2
34	2	3	1	5	3	2	3	3	2	3	3	2	3	3
35	2	5	1	3	3	4	3	2	1	5	3	3	3	2
36	3	3	1	4	3	1	3	4	1	2	3	1	4	1
37	2	4	1	4	1	1	1	5	1	2	3	2	2	1
38	3	3	1	3	2	2	3	4	2	1	5	2	3	3
39	2	5	2	2	2	1	4	2	1	5	5	2	5	1
40	2	3	2	3	2	3	2	4	1	2	2	3	3	2
41	1	3	2	4	1	2	1	4	1	1	1	2	3	3
42	3	3	1	2	3	2	1	4	1	1	2	2	3	2

**TABEL CODING AITEM SKALA KECENDERUNGAN
ANOREXIA NERVOSA SMK
(LANJUTAN)**

aitem subjek	15	16	17	18	19	20	21	22	23	24	25	26	27	28
1	4	1	3	3	3	2	3	3	3	3	3	3	3	4
2	2	2	2	3	3	3	3	3	3	2	3	2	2	3
3	3	1	4	5	3	2	1	1	3	3	5	5	3	2
4	1	5	1	1	3	3	2	3	3	4	3	4	4	3
5	1	3	2	4	2	3	2	2	2	2	3	3	2	3
6	1	2	2	5	3	2	1	2	5	1	4	4	1	4
7	5	2	1	1	1	1	2	2	2	1	2	1	1	2
8	1	2	3	5	5	3	2	1	3	3	3	5	3	4
9	2	2	1	3	3	4	2	3	2	1	3	1	1	3
10	1	2	4	5	4	3	2	2	4	1	3	3	1	2
11	2	2	2	3	2	2	2	3	2	2	2	3	2	2
12	1	2	3	3	2	4	2	1	2	2	3	4	2	2
13	1	2	2	3	2	1	2	1	2	1	2	2	1	2
14	1	3	3	2	3	3	2	1	3	1	4	3	1	2
15	2	1	3	5	5	2	1	4	4	2	5	5	2	2
16	2	1	3	4	4	3	2	2	3	3	4	5	3	4
17	1	2	2	4	4	3	2	3	4	1	1	4	1	2
18	2	1	1	4	5	3	3	2	1	4	3	3	4	3
19	2	1	2	4	4	2	1	3	3	2	3	3	2	3
20	1	2	1	4	3	4	2	3	4	1	4	3	1	2
21	1	1	1	4	3	2	2	1	2	1	2	4	1	2
22	1	1	2	4	4	4	4	4	4	2	3	4	2	4
23	2	2	3	3	3	4	2	2	2	2	2	2	2	2
24	1	1	1	4	3	4	2	2	2	2	2	3	2	3
25	2	2	3	4	4	4	2	3	2	3	4	4	3	4
26	2	2	1	2	2	3	2	4	2	2	2	2	2	2
27	2	1	1	3	2	2	1	2	3	2	3	2	2	4
28	2	2	3	4	5	4	1	3	3	4	3	4	4	3
29	3	2	3	3	3	2	3	4	3	3	3	4	3	3
30	2	3	2	4	4	3	2	2	4	2	3	4	2	4
31	5	2	1	1	1	4	2	2	1	1	1	1	1	1
32	1	2	1	5	4	3	3	2	5	2	3	4	2	4
33	2	2	3	4	3	4	2	2	2	3	3	3	3	4
34	3	2	5	5	4	4	3	2	3	4	3	4	4	4
35	1	1	3	5	5	2	1	4	4	1	3	4	1	3
36	1	1	3	5	3	3	2	1	3	3	3	5	3	3
37	1	1	1	4	4	3	2	2	4	1	4	4	1	3
38	2	3	3	3	4	3	2	3	4	2	3	4	2	3
39	1	1	4	5	5	2	1	2	2	2	4	5	2	4
40	1	2	1	5	4	4	2	3	2	1	3	4	1	3
41	1	2	1	1	1	2	2	3	2	1	1	1	1	1
42	1	2	3	4	4	5	2	3	3	1	2	2	1	4

**TABEL CODING AITEM SKALA KECENDERUNGAN
ANOREXIA NERVOSA SMK
(LANJUTAN)**

aitem Subjek	29	30	31	32	33	34	35	36	37	38	39	40	Skor	Skor-tdk Valid
1	3	3	3	3	2	1	4	2	2	1	3	3	98	73
2	4	3	2	2	2	2	3	2	1	3	2	5	97	59
3	3	1	3	1	3	5	5	1	1	3	3	1	113	73
4	1	1	2	3	2	2	4	5	1	1	2	5	107	65
5	3	2	3	2	2	3	4	2	2	3	3	3	106	64
6	3	3	2	4	1	1	3	1	1	1	5	5	106	76
7	3	4	1	3	1	3	2	1	2	2	2	3	81	50
8	3	5	5	5	1	3	4	2	2	1	3	5	115	84
9	4	2	1	3	1	3	3	1	1	2	1	2	85	49
10	3	3	3	4	2	3	4	2	3	1	5	3	104	73
11	2	3	2	2	2	3	2	2	2	3	3	4	99	59
12	5	3	2	3	1	2	3	2	1	1	3	4	97	66
13	4	1	2	2	1	1	1	1	2	5	3	4	80	49
14	3	3	2	4	1	1	3	1	3	1	3	3	99	72
15	2	3	2	3	1	1	4	2	2	2	5	3	112	78
16	4	2	2	5	1	1	2	2	2	1	1	4	104	73
17	3	2	2	3	1	1	5	1	3	1	5	4	103	73
18	3	3	1	1	1	1	1	5	2	1	1	5	95	62
19	3	3	2	4	1	1	3	2	1	4	3	3	96	64
20	3	1	2	3	2	2	4	1	4	5	2	5	98	59
21	4	2	2	3	1	1	4	2	1	1	4	5	95	66
22	3	4	4	3	2	3	4	2	3	2	4	3	117	80
23	4	2	2	4	2	2	2	2	2	2	2	2	93	62
24	3	3	2	4	2	1	3	2	2	2	3	3	97	64
25	4	2	3	3	3	3	4	4	2	2	4	3	120	79
26	2	2	2	2	4	2	3	1	2	2	2	2	85	51
27	3	4	2	2	2	3	3	5	1	1	3	5	107	64
28	5	4	3	3	2	3	4	2	3	2	3	3	116	79
29	3	2	3	3	1	2	4	1	3	2	2	2	108	77
30	4	3	4	4	3	2	3	3	3	2	5	2	118	79
31	2	2	1	5	1	2	1	1	1	2	1	5	70	38
32	5	3	3	3	2	4	4	3	2	2	3	5	122	82
33	3	3	2	3	3	4	3	3	2	2	3	3	112	73
34	3	3	3	2	2	2	4	2	2	2	4	3	120	83
35	5	4	3	4	2	4	5	2	3	3	3	1	117	81
36	2	2	3	3	1	3	4	2	1	1	3	4	102	71
37	5	5	2	2	1	1	3	1	1	1	4	4	95	66
38	5	3	4	3	4	3	4	1	2	2	3	4	116	76
39	4	4	2	2	1	2	4	2	2	1	5	5	113	84
40	2	2	3	3	2	2	3	2	2	2	4	3	100	62
41	3	2	1	3	1	5	1	3	1	2	2	4	77	37
42	2	3	2	3	2	3	3	3	2	2	3	3	98	60

**TABEL CODING AITEM SKALA KECENDERUNGAN
ANOREXIA NERVOSA SMK
(LANJUTAN)**

Aitem Subjek	1	2	3	4	5	6	7	8	9	10	11	12	13	14
43	3	4	3	4	3	3	1	3	1	2	2	3	3	3
44	2	3	2	4	2	2	2	3	1	2	2	2	2	3
45	3	3	4	5	3	2	4	5	2	1	1	2	1	1
46	4	3	3	4	3	1	3	4	1	3	5	3	2	1
47	1	3	1	4	2	2	1	3	1	2	1	2	5	3
48	3	3	1	5	2	2	1	5	2	1	2	1	3	2
49	1	5	1	4	1	1	1	3	1	2	1	1	4	1
50	3	4	2	2	2	1	3	4	1	3	4	3	5	1

**TABEL CODING AITEM SKALA KECENDERUNGAN
ANOREXIA NERVOSA SMK
(LANJUTAN)**

Aitem Subjek	15	16	17	18	19	20	21	22	23	24	25	26	27	28
43	2	2	1	3	3	3	2	3	2	3	3	3	3	3
44	2	2	2	2	2	2	2	3	2	2	2	2	2	2
45	1	2	3	2	2	2	3	3	3	1	4	4	1	5
46	2	2	4	5	5	2	1	1	5	4	5	5	4	3
47	1	3	1	2	1	1	2	3	1	1	1	2	1	3
48	1	2	1	3	3	1	2	3	2	1	2	1	1	2
49	1	1	1	1	1	3	1	2	1	1	1	3	1	2
50	1	1	3	4	3	3	2	1	2	1	4	4	1	2

**TABEL CODING AITEM SKALA KECENDERUNGAN
ANOREXIA NERVOSA SMK
(LANJUTAN)**

Aitem Subjek	29	30	31	32	33	34	35	36	37	38	39	40	Skor	Skor- tdk Valid
43	2	2	2	3	3	3	3	3	1	2	2	3	103	62
44	2	3	2	2	3	2	2	3	2	2	2	3	89	53
45	2	3	3	4	1	2	3	2	4	1	3	5	106	72
46	5	3	5	3	2	1	3	3	2	1	4	5	125	93
47	2	2	1	2	1	3	2	1	1	2	2	3	76	40
48	1	1	1	3	1	2	1	5	2	2	3	5	85	46
49	1	3	1	2	1	3	2	3	1	4	2	3	73	39
50	3	2	3	1	1	1	3	1	1	1	4	3	94	66

**TABEL CODING AITEM SKALA KECENDERUNGAN
ANOREXIA NERVOSA SMA**

Aitem	1	2	3	4	5	6	7	8	9	10	11	12	13	14
1	3	4	2	3	3	3	4	5	1	2	3	2	2	3
2	4	4	1	2	4	5	4	3	4	2	4	3	5	1
3	4	5	4	5	4	3	3	5	2	2	4	2	1	2
4	1	3	1	4	2	3	1	2	2	1	1	2	2	3
5	2	2	1	5	1	5	1	3	1	1	1	2	2	1
6	2	3	1	5	1	2	1	2	2	1	2	2	2	1
7	3	4	1	4	3	2	3	3	1	3	5	2	4	2
8	3	4	2	5	3	3	3	3	3	4	4	2	1	3
9	1	3	1	3	1	5	1	3	1	1	1	3	3	5
10	1	1	1	5	3	1	2	2	1	1	2	2	2	3
11	3	2	1	5	3	1	3	3	1	1	3	1	2	2
12	1	2	2	5	2	3	1	3	2	2	2	2	2	3
13	1	1	1	4	1	1	1	4	1	1	1	1	2	3
14	2	2	1	2	1	2	1	1	2	2	2	2	2	3
15	2	4	1	3	2	1	1	3	1	3	2	3	2	3
16	4	1	1	5	1	1	1	5	2	2	1	2	3	1
17	3	4	2	4	2	2	2	4	1	2	2	3	2	2
18	1	3	4	4	3	1	1	5	1	2	1	2	3	2
19	3	3	4	3	3	3	2	4	2	2	2	2	2	3
20	2	2	4	5	3	3	1	5	1	1	2	1	3	1
21	3	2	4	5	3	2	3	5	2	2	3	2	3	4
22	1	4	4	3	1	5	1	3	1	1	1	2	4	2
23	4	4	4	4	3	3	4	2	2	2	4	2	3	2
24	3	5	2	4	2	3	5	2	4	3	4	2	1	2
25	4	1	4	3	1	1	1	4	4	1	3	1	3	1
26	4	5	4	3	1	3	1	4	4	2	2	2	1	2
27	4	2	4	4	1	1	1	1	4	1	1	2	2	3
28	4	2	4	2	2	2	1	1	4	1	2	4	3	5
29	4	5	5	4	4	5	4	4	2	5	5	3	2	3
30	2	4	4	4	2	2	4	1	4	3	4	2	4	2
31	4	3	4	5	1	4	3	4	4	2	1	2	2	3
32	4	5	4	2	3	2	4	2	4	2	4	2	4	3
33	3	2	4	2	3	3	3	3	2	2	2	2	3	1
34	4	5	3	4	4	3	1	2	2	3	4	2	3	3
35	2	2	2	4	3	3	4	4	4	1	3	2	3	2
36	4	2	2	4	3	3	2	3	4	2	2	2	3	1
37	3	5	1	1	2	1	2	4	4	2	3	3	5	1
38	4	3	1	3	1	3	1	4	4	2	1	2	3	2
39	3	3	2	5	3	3	3	5	2	1	5	1	2	1
40	3	2	1	4	2	2	2	3	1	1	2	2	3	4
41	1	5	1	4	1	1	1	4	1	3	2	3	1	1
42	4	5	4	2	4	4	4	3	2	4	4	2	3	3

**TABEL CODING AITEM SKALA KECENDERUNGAN
ANOREXIA NERVOSA SMA
(LANJUTAN)**

Aitem	15	16	17	18	19	20	21	22	23	24	25	26	27	28
1	5	2	1	5	3	3	1	4	5	1	5	5	1	3
2	4	1	4	5	5	1	1	3	4	3	3	5	3	1
3	2	2	5	5	5	4	3	2	5	3	5	5	3	4
4	5	2	4	3	3	3	2	3	2	5	3	3	5	3
5	1	1	4	1	1	5	1	5	1	4	2	4	4	3
6	1	3	4	1	1	4	1	5	1	1	1	4	1	2
7	1	1	3	5	5	5	2	2	5	4	4	5	4	3
8	4	1	3	4	3	4	2	2	3	3	2	3	3	3
9	1	1	4	1	1	4	1	5	1	1	1	1	1	1
10	1	1	4	5	3	2	2	2	2	4	4	3	4	3
11	1	2	5	5	5	5	2	2	4	4	5	3	4	5
12	2	2	4	1	1	2	2	3	2	4	2	2	4	4
13	1	1	4	1	1	1	2	1	1	4	1	1	4	3
14	2	4	4	2	2	1	2	4	2	4	2	2	4	2
15	1	1	4	3	3	1	4	1	2	4	1	4	4	3
16	1	4	4	2	1	1	4	1	1	4	2	2	4	5
17	2	2	2	3	4	2	4	3	2	3	3	3	3	2
18	2	1	4	4	2	2	4	2	2	3	2	3	3	3
19	1	2	3	2	3	3	4	2	2	2	3	2	2	3
20	1	2	2	2	3	2	4	2	3	4	3	2	4	3
21	1	2	3	4	4	2	4	3	3	4	3	4	4	3
22	1	2	1	1	1	3	3	2	4	4	4	2	4	3
23	1	2	3	4	4	3	3	2	3	1	3	3	1	4
24	5	1	3	5	5	5	4	1	4	5	5	5	5	3
25	1	3	1	2	1	1	1	4	4	4	2	2	4	3
26	1	1	1	1	1	5	1	4	4	4	3	3	4	3
27	1	2	1	1	1	4	2	2	4	4	3	3	4	2
28	2	1	2	3	2	4	2	3	4	4	3	3	4	2
29	4	2	4	4	4	2	4	3	4	2	1	4	2	5
30	2	2	1	5	4	2	2	2	4	2	2	4	2	3
31	3	1	1	1	4	4	3	2	4	4	4	1	4	4
32	3	1	4	4	4	4	1	3	4	4	4	2	4	1
33	2	2	3	4	4	3	1	2	4	3	3	4	3	4
34	4	3	4	3	3	3	5	3	3	3	3	4	3	3
35	4	3	4	5	3	2	2	2	2	2	2	4	2	2
36	4	1	3	3	3	3	4	2	2	4	3	2	4	4
37	4	1	4	4	4	4	4	2	3	4	3	2	4	2
38	4	2	4	4	4	3	4	2	4	4	1	1	4	3
39	3	1	3	5	4	5	2	1	4	3	2	4	3	5
40	1	2	3	4	3	3	4	2	4	1	3	3	1	2
41	5	1	4	4	4	4	4	5	1	1	1	1	1	1
42	3	2	4	5	4	2	4	5	4	4	4	5	4	4

**TABEL CODING AITEM SKALA KECENDERUNGAN
ANOREXIA NERVOSA SMA
(LANJUTAN)**

Aitem Subjek	29	30	31	32	33	34	35	36	37	38	39	40	Skor	Skor- TdkVld
1	5	5	5	5	1	3	3	1	2	1	1	5	121	83
2	5	5	5	1	1	3	4	1	3	2	5	3	127	93
3	5	4	5	5	4	2	5	4	1	1	4	5	144	102
4	2	4	4	4	4	3	3	3	2	2	4	5	114	73
5	3	5	4	3	4	4	1	1	1	1	5	5	102	58
6	4	4	4	5	3	1	1	1	1	1	5	5	92	55
7	5	5	4	5	4	1	5	2	1	1	5	4	131	94
8	3	4	2	2	4	4	3	3	2	3	3	1	117	78
9	1	5	1	4	3	3	1	1	1	1	1	3	81	38
10	2	5	3	3	3	1	3	3	2	1	4	5	102	69
11	4	2	3	4	3	1	4	1	4	1	4	5	119	85
12	2	3	4	3	3	1	1	2	1	2	3	4	96	59
13	3	3	4	2	3	1	3	1	3	1	5	5	83	54
14	3	3	4	4	4	1	1	1	2	2	4	4	95	62
15	3	3	3	3	4	1	3	1	2	2	3	2	97	69
16	3	3	3	5	4	1	3	2	3	2	5	5	105	68
17	2	4	2	3	4	2	3	1	2	2	2	3	103	67
18	3	5	2	5	4	3	3	2	2	1	2	5	107	70
19	3	2	2	3	4	3	3	2	2	2	3	2	103	66
20	3	4	4	4	1	1	2	3	2	2	1	3	101	67
21	3	2	3	4	4	3	3	1	2	1	3	4	120	79
22	3	3	3	3	4	1	3	3	3	2	3	3	102	63
23	5	3	5	3	4	2	5	2	2	1	3	3	118	83
24	1	4	4	4	2	3	5	4	1	1	4	1	132	100
25	2	3	4	3	1	2	1	1	1	1	3	4	91	61
26	3	3	4	3	1	4	3	3	3	2	2	3	108	70
27	4	3	3	3	1	1	3	3	3	2	3	3	97	66
28	3	1	2	1	1	1	2	1	2	2	3	2	97	65
29	4	2	4	5	1	3	3	4	1	5	4	5	141	95
30	2	4	4	2	1	2	2	1	3	2	5	4	111	80
31	4	4	4	3	2	4	1	3	2	2	4	4	119	77
32	4	3	2	4	2	2	3	2	2	4	4	2	122	87
33	5	2	3	3	1	2	3	1	4	1	4	3	109	80
34	3	5	2	4	1	2	3	3	2	2	4	4	125	87
35	4	4	3	3	1	2	4	1	4	1	4	4	113	79
36	3	2	2	3	2	2	2	3	4	1	4	5	112	77
37	5	4	4	3	1	3	5	1	2	2	4	3	119	87
38	3	3	2	4	1	1	2	1	4	2	3	4	108	75
39	3	3	3	5	3	2	4	4	2	1	3	5	122	83
40	4	3	3	3	2	4	3	2	4	2	3	3	104	66
41	2	4	5	4	1	4	1	1	4	5	4	5	106	66
42	5	5	5	5	4	3	4	2	3	4	5	5	152	108

**TABEL CODING AITEM SKALA KECENDERUNGAN
ANOREXIA NERVOSA SMA
(LANJUTAN)**

Aitem Subjek	1	2	3	4	5	6	7	8	9	10	11	12	13	14
43	3	5	1	4	3	4	3	3	2	5	3	2	3	2
44	1	5	1	1	1	2	1	4	1	3	1	5	4	1
45	4	4	2	4	3	2	3	3	1	2	5	2	2	2
46	4	4	3	4	3	4	4	4	2	2	4	2	2	2
47	2	2	1	5	3	1	1	5	1	1	5	1	3	1
48	1	3	1	2	2	1	3	2	3	1	3	2	2	5
49	3	4	1	4	2	1	1	4	1	1	2	2	2	2
50	5	4	4	5	4	4	5	5	4	5	3	2	4	5

**TABEL CODING AITEM SKALA KECENDERUNGAN
ANOREXIA NERVOSA SMA
(LANJUTAN)**

Aitem Subjek	15	16	17	18	19	20	21	22	23	24	25	26	27	28
43	3	2	2	4	2	2	4	2	3	3	4	4	3	3
44	4	1	4	4	4	4	4	2	1	4	4	4	4	2
45	3	2	5	5	4	4	3	1	5	4	4	4	4	3
46	4	4	5	4	4	4	4	2	4	4	3	2	4	3
47	4	1	5	5	5	2	4	1	5	4	1	5	4	5
48	4	3	2	2	3	2	3	4	3	4	2	1	4	3
49	2	2	2	2	2	4	4	3	2	4	2	2	4	3
50	4	3	5	5	3	3	4	3	3	4	5	2	4	5

**TABEL CODING AITEM SKALA KECENDERUNGAN
ANOREXIA NERVOSA SMA
(LANJUTAN)**

Aitem Subjek	29	30	31	32	33	34	35	36	37	38	39	40	Skor	Skor-TdkVld
43	4	4	4	3	4	2	2	2	2	2	5	4	122	84
44	2	2	1	1	4	4	2	1	2	4	4	3	107	67
45	5	2	5	3	4	3	4	2	4	1	5	4	132	96
46	5	4	4	4	3	3	4	2	3	2	4	4	137	95
47	5	3	3	5	4	1	1	4	2	1	5	5	122	87
48	2	2	2	4	4	4	2	2	2	1	5	3	104	67
49	2	3	2	3	4	2	1	3	4	2	2	3	99	61
50	5	4	4	1	4	2	5	1	4	5	5	5	157	106

Frequencies

Frequency Table

Anak ke

	Frequency	Percent	Valid Percent	Cumulative Percent
Valid 1	33	33.0	33.0	33.0
2	34	34.0	34.0	67.0
3	19	19.0	19.0	86.0
4	6	6.0	6.0	92.0
5	5	5.0	5.0	97.0
6	3	3.0	3.0	100.0
Total	100	100.0	100.0	

Kelas

	Frequency	Percent	Valid Percent	Cumulative Percent
Valid 2	50	50.0	50.0	50.0
3	50	50.0	50.0	100.0
Total	100	100.0	100.0	

Apakah keluarga pernah menyarankan ?

	Frequency	Percent	Valid Percent	Cumulative Percent
Valid Pernah	31	31.0	31.0	31.0
Tidak	69	69.0	69.0	100.0
Total	100	100.0	100.0	

Reliabilitas dan Validitas Putaran I

Reliability

***** Method 1 (space saver) will be used for this analysis *****

R E L I A B I L I T Y A N A L Y S I S - S C A L E (A L P H A)

Item-total Statistics

	Scale Mean if Item Deleted	Scale Variance if Item Deleted	Corrected Item- Total Correlation	Alpha if Item Deleted
X1.1	104.2500	244.5732	.4883	.8216
X1.2	103.5800	248.9935	.3140	.8262
X1.3	104.9200	249.4481	.2910	.8269
X1.4	103.2200	258.3754	.0662	.8327
X1.5	104.4300	246.6920	.4388	.8231
X1.6	104.6300	251.1041	.2524	.8280
X1.7	104.6500	237.8056	.6064	.8173
X1.8	103.4400	259.7236	.0245	.8339
X1.9	105.1200	253.0360	.2334	.8283
X1.10	104.9400	247.5923	.3905	.8242
X1.11	104.1400	240.0206	.5287	.8195
X1.12	104.8700	259.6496	.0868	.8307
X1.13	104.2600	262.5378	-.0538	.8351
X1.14	104.7400	260.5378	.0033	.8343
X1.15	104.8100	248.4383	.2908	.8270
X1.16	105.0800	261.2057	-.0029	.8329
X1.17	104.1900	241.9938	.4568	.8217
X1.18	103.5000	236.3939	.5609	.8178
X1.19	103.8000	238.3838	.5704	.8182
X1.20	104.0000	255.3737	.1467	.8308
X1.21	104.5100	251.4645	.2723	.8273
X1.22	104.4300	264.2274	-.1041	.8367
X1.23	104.0100	240.6161	.5534	.8192
X1.24	104.2600	245.8509	.3672	.8246
X1.25	104.0600	243.9358	.4793	.8216
X1.26	103.7600	243.0327	.4503	.8220
X1.27	104.2600	245.8509	.3672	.8246
X1.28	103.9600	247.0489	.4401	.8232
X1.29	103.6700	243.9809	.4634	.8219
X1.30	103.8600	251.1317	.2801	.8271
X1.31	104.0700	239.9849	.5804	.8185
X1.32	103.7300	255.0678	.1632	.8302
X1.33	104.6900	251.2262	.2386	.8285
X1.34	104.6400	257.4651	.0935	.8320
X1.35	103.9500	241.6843	.5164	.8203
X1.36	104.8400	256.1964	.1282	.8311
X1.37	104.7700	254.1385	.2238	.8285
X1.38	105.0000	260.3030	.0113	.8340
X1.39	103.5900	244.4060	.4405	.8225
X1.40	103.2500	258.4722	.0564	.8333

R E L I A B I L I T Y A N A L Y S I S - S C A L E (A L P H A)

Reliability Coefficients

N of Cases = 100.0
Alpha = .8302

N of Items = 40

Reliabilitas dan Validitas Putaran II

Reliability

***** Method 1 (space saver) will be used for this analysis *****

RELIABILITY ANALYSIS - SCALE (ALPHA)

Item-total Statistics

	Scale Mean if Item Deleted	Scale Variance if Item Deleted	Corrected Item Total Correlation	Alpha if Item Deleted
X1.1	69.7900	212.2686	.4990	.8679
X1.2	69.1200	217.6420	.2853	.8732
X1.3	70.4600	218.3721	.2541	.8741
X1.5	69.9700	214.1910	.4517	.8690
X1.6	70.1700	221.5971	.1659	.8763
X1.7	70.1900	205.1252	.6415	.8636
X1.9	70.6600	219.8630	.2536	.8736
X1.10	70.4800	214.4743	.4209	.8697
X1.11	69.6800	206.9875	.5682	.8655
X1.15	70.3500	216.8965	.2705	.8740
X1.17	69.7300	209.5324	.4743	.8692
X1.18	69.0400	203.4125	.6022	.8642
X1.19	69.3400	205.4994	.6090	.8644
X1.21	70.0500	210.9470	.2418	.8740
X1.23	69.5500	207.9470	.5831	.8654
X1.24	69.8000	213.0707	.3863	.8707
X1.25	69.6000	210.0293	.5133	.8674
X1.26	69.3000	209.2424	.5054	.8673
X1.27	69.8000	213.0707	.3863	.8707
X1.28	69.5000	215.5859	.4159	.8699
X1.29	69.2100	210.9555	.4969	.8677
X1.30	69.4000	218.8485	.2751	.8732
X1.31	69.6100	207.9575	.5916	.8652
X1.33	70.2300	220.3001	.1947	.8757
X1.35	69.4900	208.4746	.5600	.8660
X1.37	70.3100	221.0039	.2421	.8736
X1.39	69.1300	210.9425	.4856	.8680

Reliability Coefficients

N of Cases = 100.0

N of Items = 27

Alpha = .8739

Reliabilitas dan Validitas Putaran III

Reliability

***** Method 1 (space saver) will be used for this analysis *****

RELIABILITY ANALYSIS - SCALE (ALPHA)

Item-total Statistics

	Scale Mean if Item Deleted	Scale Variance if Item Deleted	Corrected Item- Total Correlation	Alpha if Item Deleted
X1.1	65.2700	197.1486	.5184	.8724
X1.2	64.6000	202.8081	.2874	.8783
X1.3	65.9400	204.0772	.2390	.8797
X1.5	65.4500	199.3611	.4587	.8739
X1.7	65.6700	190.3445	.6562	.8681
X1.9	66.1400	204.9095	.2576	.8787
X1.10	65.9600	199.8974	.4185	.8748
X1.11	65.1600	191.7317	.5948	.8698
X1.15	65.8300	202.6072	.2575	.8797
X1.17	65.2100	195.6423	.4569	.8738
X1.18	64.5200	188.0703	.6327	.8683
X1.19	64.8200	190.1693	.6397	.8685
X1.21	65.5300	205.7062	.2218	.8796
X1.23	65.0300	192.9587	.6018	.8699
X1.24	65.2800	199.2945	.3618	.8766
X1.25	65.0800	196.2764	.5176	.8723
X1.26	64.7800	194.0319	.5280	.8718
X1.27	65.2800	199.2945	.3618	.8766
X1.28	64.9800	201.2521	.4032	.8752
X1.29	64.6900	196.2767	.5018	.8726
X1.30	64.8800	204.5915	.2569	.8788
X1.31	65.0900	193.9817	.5770	.8706
X1.35	64.9700	193.6860	.5713	.8707
X1.37	65.7900	205.9454	.2492	.8786
X1.39	64.6100	196.4625	.4841	.8731

Reliability Coefficients

N of Cases = 100.0

N of Items = 25

Alpha = .8786

NPar Tests

One-Sample Kolmogorov-Smirnov Test

		Data anoreksia SMK
N		50
Normal Parameters ^{a,b}	Mean	67.76
	Std. Deviation	13.03
Most Extreme Differences	Absolute	.106
	Positive	.061
	Negative	-.106
Kolmogorov-Smirnov Z		.752
Asymp. Sig. (2-tailed)		.623

a. Test distribution is Normal.

b. Calculated from data.

NPar Tests

One-Sample Kolmogorov-Smirnov Test

		Data anoreksia SMU
N		50
Normal Parameters ^{a,b}	Mean	77.88
	Std. Deviation	14.48
Most Extreme Differences	Absolute	.118
	Positive	.118
	Negative	-.052
Kolmogorov-Smirnov Z		.832
Asymp. Sig. (2-tailed)		.493

a. Test distribution is Normal.

b. Calculated from data.

Uji Hipotesis

T-Test

Group Statistics

Kelompok berdasarkan sekolah		N	Mean	Std. Deviation	Std. Error Mean
Data anoreksia	SMK	50	67.76	13.03	1.84
	SMU	50	77.88	14.48	2.05

Independent Samples Test

		Levene's Test for Equality of Variances		t-test for Equality of Means						
		F	Sig.	t	df	Sig. (2-tailed)	Mean Difference	Std. Error Difference	95% Confidence Interval of the Difference	
									Lower	Upper
Data anoreksia	Equal variances assumed	1.005	.319	-3.674	98	.000	-10.12	2.75	-15.59	-4.65
	Equal variances not assumed			-3.674	96.924	.000	-10.12	2.75	-15.59	-4.65

Frequencies

Kategori anoreksia

	Frequency	Percent	Valid Percent	Cumulative Percent
Valid Sangat tinggi	5	5.0	5.0	5.0
Tinggi	23	23.0	23.0	28.0
Cukup	56	56.0	56.0	84.0
Rendah	14	14.0	14.0	98.0
Sangat rendah	2	2.0	2.0	100.0
Total	100	100.0	100.0	

Crosstabs

Kategori anoreksia * Kelompok berdasarkan sekolah Crosstabulation

		Kelompok berdasarkan sekolah		Total	
		SMK	SMU		
Kategori anoreksia	Sangat tinggi	Count	4	1	5
		% of Total	4.0%	1.0%	5.0%
	Tinggi	Count	15	8	23
		% of Total	15.0%	8.0%	23.0%
	Cukup	Count	29	27	56
		% of Total	29.0%	27.0%	56.0%
	Rendah	Count	2	12	14
		% of Total	2.0%	12.0%	14.0%
	Sangat rendah	Count		2	2
		% of Total		2.0%	2.0%
Total		Count	50	50	100
		% of Total	50.0%	50.0%	100.0%



YAYASAN WIDYA MANDALA SURABAYA 84
UNIVERSITAS KATOLIK WIDYA MANDALA SURABAYA
FAKULTAS PSIKOLOGI

Jl. Dinoyo 42 - 44, Telp. 5678478 (hunting) Ext. 161, Fax. 5610818 Surabaya - 60265

Nomor : 0101 /WM07/T/2006
Hal : Ijin Pengambilan Data

7 Februari 2006

Kepada : Yth. Kepala
SMU 21
Jl. Argopuro no. 11-15
Surabaya


Dengan hormat kami beritahukan bahwa mahasiswa tersebut di bawah ini :

Nama : Lanny Mulyani
Fakultas : Psikologi
Nrp. : 7103001026

adalah mahasiswa kami yang saat ini sedang menyusun skripsi dengan judul "Perbedaan Kecenderungan Anorexia Nervosa Pada Remaja Putri di Sekolah Menengah Umum dan di Sekolah Menengah Kejuruan".

Sehubungan dengan hal tersebut kami mohon ijin dan bantuan bagi mahasiswa yang bersangkutan agar dapat mengambil data di tempat yang Bapak/Ibu pimpin.

Atas bantuan dan kerjasama yang baik, kami ucapkan terima kasih.



Dekan,

Y. Yettie Wandansari, M.Si
NIK/71198.0337



YAYASAN WIDYA MANDALA SURABAYA 85
UNIVERSITAS KATOLIK WIDYA MANDALA SURABAYA
FAKULTAS PSIKOLOGI

Jl. Dinoyo 42 - 44, Telp. 5678478 (hunting) Ext. 161, Fax. 5610818 Surabaya - 60265

Nomor : 0101 /WM07/T/2006
Hal : Ijin Pengambilan Data

7 Februari 2006

Kepada : Yth. Kepala
SMK Negeri 4
Jl. Kranggan no. 81-101
Surabaya


Dengan hormat kami beritahukan bahwa mahasiswa tersebut di bawah ini :

Nama : Lanny Mulyani
Fakultas : Psikologi
Nrp. : 7103001026

adalah mahasiswa kami yang saat ini sedang menyusun skripsi dengan judul "Perbedaan Kecenderungan Anorexia Nervosa Pada Remaja Putri di Sekolah Menengah Umum dan di Sekolah Menengah Kejuruan".

Sehubungan dengan hal tersebut kami mohon ijin dan bantuan bagi mahasiswa yang bersangkutan agar dapat mengambil data di tempat yang Bapak/Ibu pimpin.

Atas bantuan dan kerjasama yang baik, kami ucapkan terima kasih.



Dekan,
Y. Yettie Wandansari, M.Si
NIK. 71198.0337



PEMERINTAH KOTA SURABAYA
DINAS PENDIDIKAN
SMA NEGERI 21 SURABAYA
 JL. ARGOPURO 11 – 15 TELPON 5350753
 SURABAYA

SURAT KETERANGAN
 NOMOR : 423.4/ 032/436.5.6.11.221/2006

Yang bertanda tangan dibawah ini :

a. Nama : Drs. H. NUR HASAN
 b. Jabatan : Kepala

Dengan ini menerangkan bahwa

a. Nama : LANNY MULIYANI
 b. Nomor Mahasiswa : 7103001026
 c. Fakultas : Psikologi
 Universitas Katolik Widya Mandala Surabaya
 e. Judul Skripsi : PERBEDAAN KECENDERUNGAN ANOREXIA
 NERVOSA PADA REMAJA PUTRI DI SEKOLAH
 MENENGAH UMUM DAN DISEKOLAH MENENGAH
 KEJURUAN .

Telah melaksanakan penelitian pada :

Waktu Penelitian : 15 s.d 17 Pebruari 2006
 Lokasi : SMA Negeri 21 Surabaya
 Subject Penelitian : Kelas XI (sebelas)
 Kelas III

Demikian Surat Keterangan ini dibuat untuk dipergunakan seperlunya


Surabaya , 01 – Maret – 2006



Kepala

Drs. H. NUR HASAN

Pembina



PEMERINTAH KOTA SURABAYA
DINAS PENDIDIKAN
 SEKOLAH MENENGAH KEJURUAN NEGERI 4
 Jalan Kranggan No. 81-101 Telp. (031) 5345788
SURABAYA (60251)

SURAT KETERANGAN

NOMOR: 422/ 30 /436.5.6.11.304/2006


Yang bertanda tangan dibawah ini Kepala Sekolah Menengah Kejuruan (SMK) Negeri 4 Surabaya, dengan ini menerangkan dengan sebenarnya Mahasiswa dari Universitas Katolik Widya Mandala :

N a m a : LANNY MULIYANI
 NRP : 7103001026
 Fakultas : Psikologi

Benar-benar telah melaksanakan penelitian di SMK Negeri 4 Surabaya pada tanggal 11 Pebruari 2006 untuk menyelesaikan tugas akhir dengan “ Perbedaan Kecenderungan Anoreksia Nervosa pada Remaja Putri di SMA dan SMK”.

Demikian surat keterangan ini dibuat untuk dapat dipergunakan sebagaimana mestinya.

Surabaya, 4 Maret 2006
 Kepala SMKN 4 Surabaya



Drs. SUGIONO, M.Pd.
 Pembina
 NIP. 131608216

