

Lampiran 1. Daftar Perusahaan Sampel

NO.	KODE	NAMA PERUSAHAAN
1	ADES	PT Akasha Wira International Tbk
2	AKKU	PT Alam Karya Unggul Tbk
3	ALKA	PT Alakasa Industrindo Tbk
4	AMFG	PT Asahimas Flat Glass Tbk
5	ALMI	PT Alumindo Light Metal Industry Tbk
6	BIMA	PT Primarindo Asia Infrastructure Tbk
7	BRAM	PT Indo Kordsa Tbk
8	BTON	PT Betonjaya Manunggal Tbk
9	BRNA	PT Berlina Tbk
10	CPIN	PT Charoen Pokphand Indonesia Tbk
11	CTBN	PT Citra Tubindo Tbk
12	DLTA	PT Delta Jakarta Tbk
13	DVLA	PT Darya Varia Laboratoria Tbk
14	ERTX	PT Eratex Djaja Tbk
15	ESTI	PT Ever Shine Textile Industry Tbk
16	ETWA	PT Eterindo Wahanatama Tbk
17	FPNI	PT Titan Kimia Nusantara Tbk
18	FASW	PT Fajar Surya Wisesa Tbk
19	GDST	PT Gunawan Dianjaya Steel Tbk
20	GJTL	PT Gajah Tunggal Tbk
21	GDYR	PT Goodyear Indonesia Tbk
22	HMSP	PT HM Sampoerna Tbk
23	IGAR	PT Champion Pacific Indonesia Tbk
24	IKBI	PT Sumi Indo Kabel Tbk
25	IMAS	PT Indomobil Sukses International Tbk
26	INDS	PT Indospring Tbk
27	INRU	PT Toba Pulp Lestari Tbk
28	IPOL	PT Indopoly Swakarsa Industry Tbk
29	INAI	PT Indal Aluminium Industry Tbk
30	JPRS	PT Jaya Pari Steel Tbk
31	KDSI	PT Kedawung Setia Industrial Tbk
32	KICI	PT Kedaung Indah Can Tbk
33	KBLM	PT Kabelindo Murni Tbk

Lampiran 1. Daftar Perusahaan Sampel (Lanjutan)

NO.	KODE	NAMA PERUSAHAAN
34	KLBF	PT Kalbe Farma Tbk
35	KBRI	PT Kertas Basuki Rachmat Indonesia Tbk
36	LMPI	PT Langgeng Makmur Industri Tbk
37	LION	PT Lion Metal Works Tbk
38	LPIN	PT Multi Prima Sejahtera Tbk
39	LMSH	PT Lionmesh Prima Tbk
40	MAIN	PT Malindo Feedmill Tbk
41	MASA	PT Multistrada Arah Sarana Tbk
42	MLIA	PT Mulia Industrindo Tbk
43	MLBI	PT Multi Bintang Indonesia Tbk
44	MERK	PT Merck Tbk
45	NIKL	PT Pelat Timah Nusantara Tbk
46	PTSP	PT Pioneerindo Gourmet International Tbk
47	PBRX	PT Pan Brothers Tbk
48	PICO	PT Pelangi Indah Canindo Tbk
49	PRAS	PT Prima Alloy Steel UniversalTbk
50	POLY	PT Asia Pacific Fibers Tbk
51	PSDN	PT Prasihda Aneka Niaga Tbk
52	PTSN	PT Sat Nusapersada Tbk
53	PYFA	PT Pyridam Farma Tbk
54	ROTI	PT Nippon Indosari Corpindo Tbk
55	RICY	PT Ricky Putra Globalindo Tbk
56	SCCO	PT Supreme Cable Manufacturing Corporation Tbk
57	SCPI	PT Prasihda Aneka Niaga Tbk
58	SRSN	PT Indo Acitama Tbk
59	SSTM	PT Sunson Textile Manufacturer Tbk
60	SKLT	PT Sekar Laut Tbk
61	SMSM	PT Selamat Sempurna Tbk
62	SMGR	PT Semen Indonesia Tbk
63	TIRT	PT Tirta Mahakam Resources Tbk
64	TOTO	PT Surya Toto Indonesia Tbk
65	TRST	PT Trias Sentosa Tbk
66	ULTJ	PT Ultrajaya Milk Industry Tbk
67	UNIC	PT Unggul Indah Cahaya Tbk
68	UNIT	PT Nusantara Inti Corpora

Lampiran 1. Daftar Perusahaan Sampel (Lanjutan)

NO.	KODE	NAMA PERUSAHAAN
69	UNTX	PT Unitex Tbk
70	UNVR	PT Unilever Indonesia Tbk
71	VOKS	PT Voksel Elektrik Tbk

Lampiran 2. Item Pengungkapan *Corporate Social Responsibility*

LINGKUNGAN
1. Pengendalian polusi kegiatan operasi; pengeluaran riset & pengembangan untuk pengurangan polusi
2. pernyataan yg menunjukkan bahwa operasi perusahaan tidak mengakibatkan polusi atau memenuhi ketentuan hukum dan peraturan polusi
3. Pernyataan yg menunjukkan bahwa polusi operasi telah atau akan dikurangi
4. Pencegahan atau perbaikan kerusakan lingkungan akibat pengolahan sumber alam, misalnya, reklamasi daratan atau reboisasi
5. Konservasi sumber alam, misalnya mendaur ulang kaca, besi , minyak, air dan kertas
6. Penggunaan material daur ulang
7. Menerima penghargaan berkaitan dengan program lingkungan yang dibuat perusahaan
8. Merancang fasilitas yang harmonis dengan lingkungan
9. Kontribusi dalam seni yang bertujuan untuk memperindah lingkungan
10. kontribusi dalam pemugaran bangunan sejarah
11. Pengolahan limbah
12. Mempelajari dampak lingkungan untuk memonitor dampak lingkungan perusahaan
13. Perlindungan lingkungan hidup
ENERGI
1. Menggunakan energi secara lebih efisien dalam kegiatan operasi
2. Memanfaatkan barang bekas untuk memproduksi energi
3. Penghematan energi sebagai hasil produk daur ulang
4. membahas upaya perusahaan dalam mengurangi konsumsi energi
5. Peningkatan efisiensi energi dari produk
6. riset yang mengarah pada peningkatan efisiensi energi dari produk
7. Kebijakan energi perusahaan
KESEHATAN DAN KESELAMATAN TENAGA KERJA
1. Mengurangi polusi, iritasi, atau risik dalam lingkungan kerja
2. Mempromosikan keselamatan tenaga kerja dan kesehatan fisik atau mental
3. Statistik kecelakaan kerja

Lampiran 2. Item Pengungkapan *Corporate Social Responsibility*
(Lanjutan)

4. Mentaati peraturan standar kesehatan dan keselamatan kerja
5. Menerima penghargaan berkaitan dengan keselamatan kerja
6. Menetapkan suatu komite keselamatan kerja
7. Melaksanakan riset untuk meningkatkan keselamatan kerja
8. Pelayanan kesehatan tenaga kerja
LAIN-LAIN TENAGA KERJA
1. Perekrutan atau memanfaatkan tenaga kerja wanita/orang cacat
2. Persentase/jumlah tenaga kerja wanita/orang cacat dalam tingkat managerial
3. Tujuan penggunaan tenaga kerja wanita/orang cacat dalam pekerjaan
4. Program untuk kemajuan tenaga kerja wanita/orang cacat
5. Pelatihan tenaga kerja melalui program tertentu di tempat kerja
6. Memberi bantuan keuangan pada tenaga kerja dalam bidang pendidikan
7. Mendirikan suatu pusat pelatihan tenaga kerja
8. Bantuan atau bimbingan untuk tenaga kerja yang dalam proses mengundurkan diri atau yang telah membuat kesalahan
9. Perencanaan kepemilikan rumah karyawan
10. Fasilitas untuk aktivitas rekreasi
11. Presentase gaji untuk pension
12. Kebijakan penggajian dalam perusahaan
13. Jumlah tenaga kerja dalam perusahaan
14. Tingkatan managerial yang ada
15. Disposisi staff – dimana staff ditempatkan
16. Jumlah staff, masa kerja dan kelompok usia mereka
17. Statistik tenaga kerja, misal: penjualan per tenaga kerja
18. Kualifikasi tenaga kerja yang direkrut
19. Rencana kepemilikan saham oleh tenaga kerja
20. Rencana pembagian keuntungan lain
21. Informasi hub manajemen dengan tenaga kerja dlm meningkatkan kepuasan & motivasi kerja
22. informasi stabilitas pekerjaan tenaga kerja & masa depan perusahaan
23. Laporan tenaga kerja yg terpisah
24. hubungan perusahaan dgn serikat buruh
25. Gangguan dan aksi tenaga kerja

Lampiran 2. Item Pengungkapan *Corporate Social Responsibility*
(Lanjutan)

26. Informasi bagaimana aksi tenaga kerja dinegosiasikan
27. Kondisi kerja secara umum
28. Re-organisasi perusahaan yang mempengaruhi tenaga kerja
29. Statistik perputaran tenaga kerja
PRODUK
1. pengembangan produk perusahaan, termasuk pengemasannya
2. Gambaran pengeluaran riset dan pengembangan produk
3. informasi proyek riset perusahaan untuk memperbaiki produk
4. Produk memenuhi standar keselamatan
5. membuat produk lebih aman untuk konsumen
6. melaksanakan riset atas tingkat keselamatan produk perusahaan
7. peningkatan kebersihan/kesehatan dalam pengolahan dan penyiapan produk
8. informasi atas keselamatan produk perusahaan
9. informasi mutu produk yg dicerminkan dalam penerimaan penghargaan
10. informasi yg dapat diverifikasi bahwa mutu produk telah meningkat (misalnya ISO 9000)
KETERLIBATAN MASYARAKAT
1. Sumbangan tunai, produk, pelayanan untuk mendukung aktivitas masy, pendidikan dan seni
2. tenaga kerja paruh waktu dari mahasiswa/pelajar
3. Sebagai sponsor untuk proyek kesehatan masyarakat
4. Membantu riset medis
5. sponsor untuk konferensi pendidikan, seminar atau pameran seni
6. membiayai program beasiswa
7. membuka fasilitas perusahaan untuk masyarakat
8. sponsor kampanye nasional
9. mendukung pengembangan industri local
UMUM
1. tujuan/kebijakan perusahaan secara umum berkaitan dengan tanggung jawab sosial perusahaan kepada masyarakat
2. informasi berhubungan dengan tanggung jawab sosial perusahaan selain yang disebutkan di atas

Lampiran 3. *Corporate Social Responsibility*

KODE	2010		2011		2012	
	Jumlah	Indeks	Jumlah	Indeks	Jumlah	Indeks
ADES	16	0,205128	16	0,205128	16	0,205128
AKKU	19	0,243590	19	0,243590	19	0,243590
ALKA	4	0,051282	7	0,089744	12	0,153850
AMFG	24	0,307692	24	0,307692	24	0,307692
ALMI	8	0,102564	15	0,192308	15	0,192308
BIMA	2	0,025641	7	0,089744	7	0,089744
BRAM	14	0,179487	13	0,166667	19	0,243590
BTON	10	0,128205	17	0,217949	17	0,217949
BRNA	33	0,423077	33	0,423077	33	0,423077
CPIN	8	0,102564	8	0,102564	8	0,102564
CTBN	27	0,346154	27	0,346154	27	0,346154
DLTA	13	0,166667	13	0,166667	13	0,166667
DVLA	15	0,192308	15	0,192308	15	0,192308
ERTX	11	0,141026	11	0,141026	11	0,141026
ESTI	15	0,192308	15	0,192308	15	0,192308
ETWA	16	0,205128	16	0,205128	16	0,205128
FPNI	4	0,051282	4	0,051282	4	0,051282
FASW	36	0,461538	36	0,461538	36	0,461538
GDST	15	0,192308	15	0,192308	15	0,192308
GJTL	25	0,320513	25	0,320513	25	0,320513
GDYR	33	0,423077	33	0,423077	33	0,423077
HMSP	7	0,089744	7	0,089744	7	0,089744
IGAR	7	0,089744	7	0,089744	7	0,089744
IKBI	16	0,205128	16	0,205128	16	0,205128
IMAS	5	0,064103	5	0,064103	5	0,064103
INDS	15	0,192308	15	0,192308	15	0,192308
INRU	20	0,256410	20	0,256410	20	0,256410

Lampiran 3. *Corporate Social Responsibility* (Lanjutan)

KODE	2010		2011		2012	
	Jumlah	Indeks	Jumlah	Indeks	Jumlah	Indeks
IPOI	21	0,269231	16	0,205128	16	0,205128
INAI	3	0,038462	3	0,038462	3	0,038462
JPRS	14	0,179487	14	0,179487	14	0,179487
KDSI	8	0,102564	8	0,102564	8	0,102564
KICI	6	0,076923	6	0,076923	6	0,076923
KBLM	15	0,192308	15	0,192308	15	0,192308
KLBF	46	0,589744	46	0,589744	46	0,589744
KBRI	7	0,089744	10	0,128205	10	0,128205
LMPI	14	0,179487	14	0,179487	14	0,179487
LION	20	0,256410	20	0,256410	20	0,256410
LPIN	2	0,025641	2	0,025641	2	0,025641
LMSH	16	0,205128	16	0,205128	16	0,205128
MAIN	6	0,076923	6	0,076923	13	0,166667
MASA	12	0,153850	12	0,153850	12	0,153850
MLIA	8	0,102564	8	0,102564	8	0,102564
MLBI	18	0,230769	18	0,230769	18	0,230769
MERK	15	0,192308	15	0,192308	15	0,192308
NIKL	27	0,346154	27	0,346154	27	0,346154
PTSP	7	0,089744	7	0,089744	7	0,089744
PBRX	12	0,153850	12	0,153850	12	0,153850
PICO	5	0,064103	5	0,064103	5	0,064103
PRAS	6	0,076923	6	0,076923	6	0,076923
POLY	8	0,102564	8	0,102564	8	0,102564
PSDN	10	0,128205	10	0,128205	10	0,128205
PTSN	10	0,128205	10	0,128205	10	0,128205
PYFA	15	0,192308	15	0,192308	15	0,192308
ROTI	14	0,179487	14	0,179487	14	0,179487

Lampiran 3. *Corporate Social Responsibility* (Lanjutan)

KODE	2010		2011		2012	
	Jumlah	Indeks	Jumlah	Indeks	Jumlah	Indeks
RICY	15	0,192308	15	0,192308	15	0,192308
SCCO	16	0,205128	16	0,205128	16	0,205128
SCPI	12	0,153850	12	0,153850	12	0,153850
SRSN	11	0,141026	11	0,141026	11	0,141026
SSTM	4	0,051282	4	0,051282	4	0,051282
SKLT	4	0,051282	4	0,051282	4	0,051282
SMSM	30	0,384615	30	0,384615	30	0,384615
SMGR	35	0,448718	35	0,448718	35	0,448718
TIRT	14	0,179487	14	0,179487	14	0,179487
TOTO	16	0,205128	16	0,205128	16	0,205128
TRST	10	0,128205	10	0,128205	10	0,128205
ULTJ	14	0,179487	14	0,179487	14	0,179487
UNIC	24	0,307692	24	0,307692	24	0,307692
UNIT	1	0,012821	7	0,089744	8	0,102564
UNTX	18	0,230769	18	0,230769	18	0,230769
UNVR	20	0,256410	20	0,256410	20	0,256410
VOKS	16	0,205128	16	0,205128	16	0,205128

Lampiran 4. *Price to Book Value*

Kode	2010	2011	2012
ADES	9,568001	4,738089	5,35957
AKKU	2,000944	6,007061	9,652792
ALKA	2,082326	1,149972	1,018549
AMFG	1,365872	1,325145	1,466044
ALMI	0,255754	0,271265	0,165033
BIMA	-0,40129	-0,40642	-0,4121
BRAM	1,00694	0,805092	0,795882
BTON	0,836138	0,654546	1,097377
BRNA	0,219316	0,191948	1,577378
CPIN	6,767473	5,696077	7,019293
CTBN	1,98104	2,574609	2,54254
DLTA	3,326447	3,116354	6,825949
DVLA	20,45581	1,769432	2,249192
ERTX	-0,02808	-0,29941	0,54844
ESTI	0,786634	1,252456	0,911793
ETWA	0,735024	1,107492	0,674657
FPNI	0,622369	0,788615	0,586005
FASW	3,934573	6,016972	3,291072
GDST	2,031862	1,419166	1,106537
GJTL	2,272741	2,35947	1,39942
GDYR	1,175378	0,913074	0,985041
HMSP	12,07909	16,75559	19,43108
IGAR	0,918259	1,716357	1,648564
IKBI	0,745691	0,444478	0,788785
IMAS	2,450651	1,740475	2,543199
INDS	7,455217	0,889681	1,164026
INRU	0,856987	1,605416	1,756959
IPOL	1,577255	0,745561	0,505354

Lampiran 4. *Price to Book Value* (Lanjutan)

Kode	2010	2011	2012
INAI	0,357715	0,403233	0,281942
JPRS	1,449351	1,076759	0,723003
KDSI	0,372446	0,35543	0,653627
KICI	0,399275	0,386329	0,55982
KBLM	0,542369	0,522499	0,5415
KLBF	1,228447	1,059877	7,095226
KBRI	1,209778	0,64362	0,610578
LMPI	0,677876	0,507826	0,628075
LION	0,760443	0,904071	1,454878
LPIN	0,620988	0,39533	1,30788
LMSH	0,984924	0,839122	1,033579
MAIN	0,840779	3,937893	5,655216
MASA	1,240074	1,732278	1,061518
MLIA	-1,14517	0,674709	0,251223
MLBI	12,29401	14,26473	46,94955
MERK	5,954548	6,005888	8,170046
NIKL	2,226074	1,477319	13,01367
PTSP	1,879518	2,169969	4,552236
PBRX	1,066078	1,969936	1,561621
PICO	0,615015	0,583757	0,742179
PRAS	0,404271	0,555205	0,534939
POLY	-0,0721	-0,14568	-0,06114
PSDN	0,597104	2,163953	0,720743
PTSN	0,302606	0,326661	0,433387
PYFA	0,879961	1,142927	1,04935
ROTI	1,178061	1,232007	2,095771
RICY	0,346443	0,337117	0,300785
SCCO	0,946601	1,237256	1,335887

^Lampiran 4. *Price to Book Value* (Lanjutan)

Kode	2010	2011	2012
SCPI	1,449351	1,076759	0,723003
SRSN	1,582459	1,288771	1,118111
SSTM	0,815211	0,704717	0,550652
SKLT	0,817434	0,786846	0,960232
SMSM	2,965962	2,919645	4,255852
SMGR	4,668567	4,646969	5,126651
TIRT	0,591778	0,470901	0,663035
TOTO	0,306174	0,325663	3,667638
TRST	0,612416	0,82562	0,674505
ULTJ	2,692658	2,224293	2,377526
UNIC	0,578141	0,591491	0,567378
UNIT	0,044097	0,094249	0,108228
UNTX	-0,18252	-0,17383	-0,17307
UNVR	31,12039	38,96943	40,76137
VOKS	0,970128	1,372244	1,419503

Lampiran 5. Kepemilikan Institusional

Kode	2010	2011	2012
ADES	0,938529	0,938529	0,919393
AKKU	0,950674	0,950674	0,950674
ALKA	0,949135	0,949135	0,949135
AMFG	0,846646	0,846741	0,847045
ALMI	0,838414	0,838427	0,838427
BIMA	0,889629	0,889629	0,889629
BRAM	0,658122	0,658122	0,658122
BTON	0,798611	0,815308	0,818247
BRNA	0,514239	0,607373	0,514239
CPIN	0,555335	0,555335	0,555335
CTBN	0,809268	0,809268	0,809268
DLTA	0,84588	0,84588	0,816711
DVLA	0,926608	0,926608	0,926608
ERTX	0,606885	0,763377	0,855474
ESTI	0,725762	0,725762	0,725762
ETWA	0,481535	0,481535	0,481535
FPNI	0,936295	0,953115	0,953115
FASW	0,757424	0,757424	0,757424
GDST	0,978936	0,979001	0,979678
GJTL	0,590105	0,598084	0,598084
GDYR	0,939244	0,943427	0,940707
HMSP	0,981786	0,981786	0,981786
IGAR	0,859436	0,785345	0,785345
IKBI	0,930583	0,930583	0,930583
IMAS	0,934058	0,704	0,704
INDS	0,881082	0,881082	0,881082
INRU	0,905994	0,905994	0,905958
IPOL	0,642857	0,642856	0,642856
INAI	0,658636	0,658636	0,658636

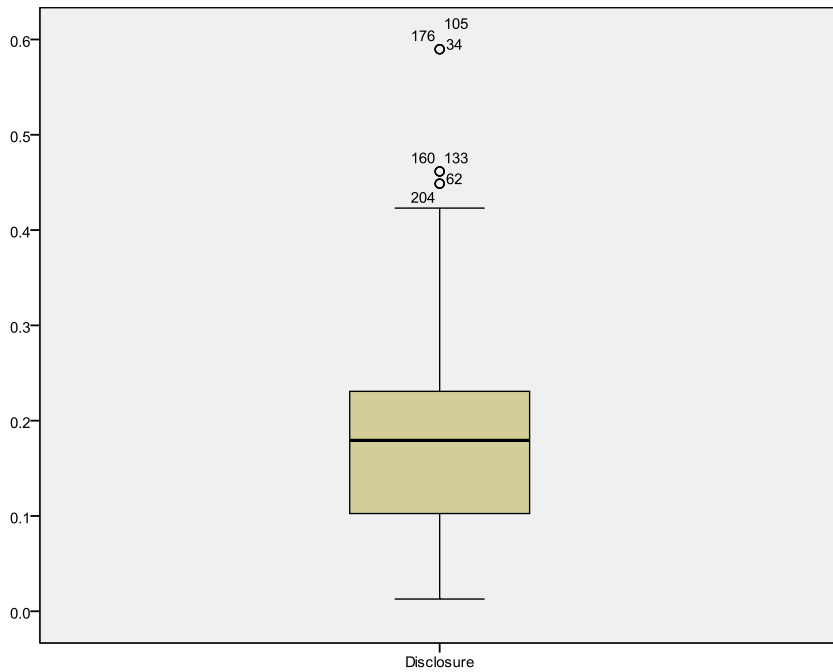
Lampiran 5. Kepemilikan Institusional (Lanjutan)

Kode	2010	2011	2012
JPRS	0,68421	0,68421	0,68421
KDSI	0,748123	0,491333	0,756762
KICI	0,750197	0,750197	0,825481
KBLM	0,756086	0,747127	0,747149
KLBF	0,599808	0,522826	0,522826
KBRI	0,591217	0,561041	0,503741
LMPI	0,775334	0,775334	0,832746
LION	0,576976	0,576976	0,576976
LPIN	0,297045	0,394456	0,394456
LMSH	0,322156	0,322156	0,322156
MAIN	0,590959	0,590959	0,590959
MASA	0,673717	0,673717	0,477297
MLIA	0,672476	0,672476	0,672476
MLBI	0,833697	0,825303	0,825303
MERK	0,739917	0,739917	0,866507
NIKL	0,8	0,8	0,801016
PTSP	0,876831	0,876831	0,876831
PBRX	0,606315	0,541066	0,53004
PICO	0,940115	0,940115	0,940115
PRAS	0,452381	0,457551	0,452381
POLY	0,659515	0,655728	0,629594
PSDN	0,910069	0,720918	0,910069
PTSN	0,220683	0,220683	0,220683
PYFA	0,538461	0,538461	0,538461
ROTI	0,85	0,8075	0,7575
RICY	0,48041	0,48041	0,48041
SCCO	0,672601	0,672601	0,672601
JPRS	0,891903	0,891903	0,891903
SCPI	0,68421	0,68421	0,68421

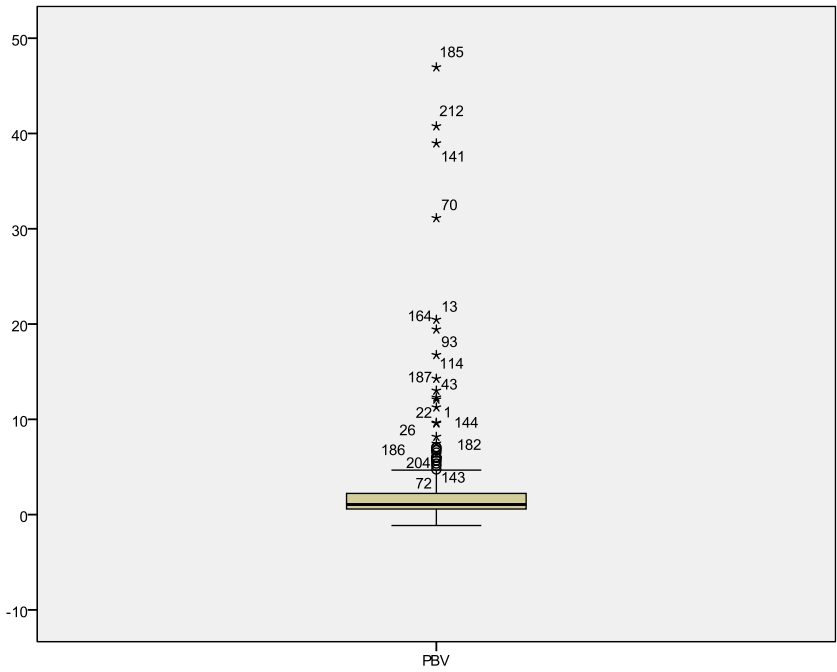
Lampiran 5. Kepemilikan Institusional (Lanjutan)

Kode	2010	2011	2012
SRSN	0,853138	0,853138	0,779804
SSTM	0,894625	0,889075	0,912432
SKLT	0,960912	0,960912	0,960912
SMSM	0,581256	0,581256	0,581256
SMGR	0,510056	0,510056	0,510056
TIRT	0,793277	0,793277	0,793277
TOTO	0,948178	0,94973	0,962097
TRST	0,594545	0,594545	0,603465
ULTJ	0,613368	0,466122	0,466122
UNIC	0,758284	0,75848	0,762236
UNIT	0,547895	0,547895	0,547895
UNTX	0,69372	0,69372	0,693806
UNVR	0,849918	0,849918	0,849918
VOKS	0,706009	0,486544	0,486544

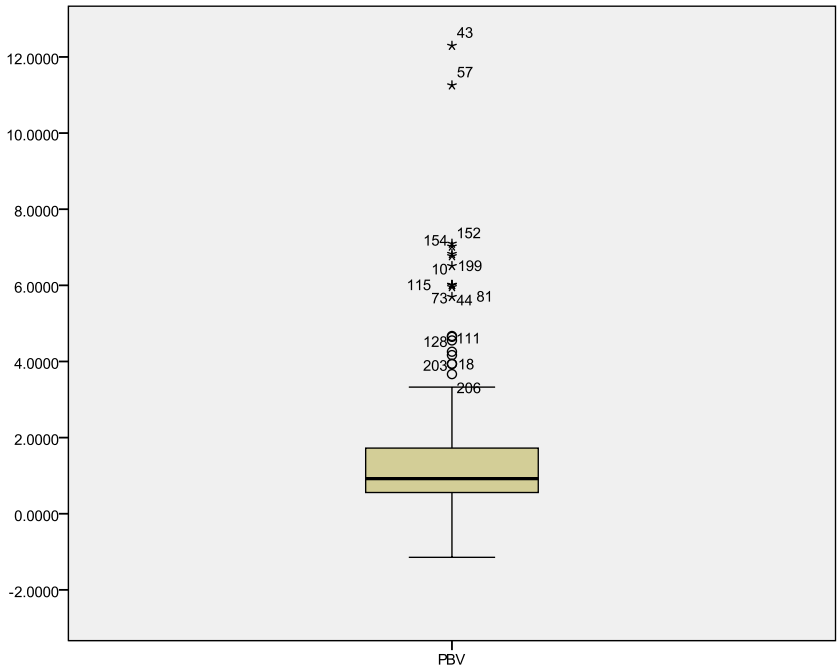
Lampiran 6. *Boxplot*



Lampiran 6. *Boxplot* (Lanjutan)



Lampiran 6. *Boxplot* (Lanjutan)



Lampiran 6. *Boxplot* (Lanjutan)

