

PENGARUH VOLATILITAS ARUS KAS DAN TINGKAT HUTANG
TERHADAP PERSISTENSI LABA PADAPERUSAHAAN
INFRASTRUKTUR, UTILITAS, DAN TRANSPORTASI
PADA TAHUN 2015-2018



OLEH

ADRIANUS FI

3203015353

JURUSAN AKUNTANSI
FAKULTAS BISNIS
UNIVERSITAS KATOLIK WIDYA MANDALA
SURABAYA

2020

PENGARUH VOLATILITAS ARUS KAS DAN TINGKAT HUTANG
TERHADAP PERSISTENSI LABA PADAPERUSAHAAN
INFRASTRUKTUR, UTILITAS, DAN TRANSPORTASI
PADA TAHUN 2015-2018

SKRIPSI

Diajukan kepada

FAKULTAS BISNIS UNIVERSITAS KATOLIK WIDYA MANDALA SURABAYA

untuk Memenuhi Sebagian Persyaratan

Memperoleh Gelar Sarjana Akuntansi

Jurusan Akuntansi

OLEH

ADRIANUS FI

NRP :320301535

JURUSAN AKUNTANSI

FAKULTAS BISNIS

UNIVERSITAS KATOLIK WIDYA MANDALA

SURABAYA

2020

HALAMAN PERSETUJUAN

SKRIPSI

**PENGARUH VOLATILITAS ARUS KAS DAN TINGKAT HUTANG
TERHADAP PERSISTENSI LABA PADAPERUSAHAAN
INFRASTRUKTUR, UTILITAS, DAN TRANSPORTASI
PADA TAHUN 2015-2018**


Oleh

Adrianus Fi

3203015353

Telah Disetujui dan Diterima dengan Baik
untuk Diajukan Kepada Tim Penguji

Pembimbing I



Dr. Mudjilah Rahayu, MM.
NIDN: 0718085905
Tanggal: 22 Juli 2020...

Pembimbing II




Sofian SE, MBA
NIDN: 0714098905
Tanggal: 22 Juli 2020....

HALAMAN PENGESAHAN

Skripsi yang ditulis oleh: Adrianus Fi NRP: 3203015353

Telah diuji pada tanggal 14 juli 2020 dan dinyatakan lulus oleh Tim Penguji

Ketua Tim Penguji




(Dr. Ludovicus Lasdi, MM., Ak., CA.,CPA.SE., M.A)

NIDN 0713097203


Mengetahui

Dekan



Dr. Ludovicus Lasdi, MM., Ak., CA.,CPA.SE., M.A
NIDN. 0713097203

Ketua Jurusan



S. Patricia Febrina Dwijayanti, SE., M.A
NIDN. 0711028601

SURAT PERNYATAAN KEASLIAN

Demi perkembangan ilmu pengetahuan, saya sebagai mahasiswa Unika Widya Mandala Surabaya:

Saya yang bertanda tangan di bawah ini:

Nama : Adrianus Fi

NRP : 3203015353

Judul Skripsi : Pengaruh Volatilitas arus kas dan tingkat hutang arus kas terhadap persistensi laba pada perusahaan infrastruktur, utilitas, dan transportasi tahun 2015-2018.

Menyatakan bahwa tugas akhir skripsi ini adalah ASLI karya tulis saya. Apabila terbukti karya ini merupakan plagiarisme, saya bersedia menerima sanksi yang akan diberikan oleh Fakultas Bisnis Universitas Katolik Widya Mandala Surabaya. Saya menyetujui pula bahwa karya tulis ini dipublikasikan/ditampilkan di internet atau media lain (*digital library*) Perpustakaan Unika Widya Mandala Surabaya) untuk kepentingan akademik sebatas sesuai dengan Undang-undang Hak Cipta.

Demikian pernyataan keaslian dan persetujuan publikasi karya ilmiah ini saya buat dengan sebenarnya

Surabaya
Yang menyatakan



ADRIANUS FI

KATA PENGANTAR

Puji syukur tak terlupa bagi penulis panjatkan hanya kepada Tuhan Yang Maha Esa atas karunia dan penyertaan selama menulis skripsi ini hingga skripsi dengan judul “Pengaruh Volatilitas Arus Kas dan tingkat Hutang terhadap Persistensi Laba pada Perusahaan Infrastruktur, Utilitas, dan Transportasi yang Terdaftar Di Bursa BEI pada tahun 2015-2108” dapat terselesaikan dengan baik. Skripsi ini adalah salah satu syarat kelulusan dalam mendapatkan gelar Sarjana Akuntansi di Fakultas Bisnis Jurusan Akuntansi Universitas Katolik Widya Mandala Surabaya.

Penyusunan skripsi ini tidak dapat terwujud dengan baik apabila tidak adanya bantuan serta dukungan dari berbagai pihak baik secara moril ataupun materil. Oleh karena itu, penulis ingin mengucapkan terima kasih kepada:

1. Tuhan Yang Maha Esa atas karunia dan penyertaannya dalam proses pembuatan skripsi ini.
2. Dr. Lodovicus Lasdi, M.M. Ak selaku Dekan Fakultas Bisnis Universitas Katolik Widya Mandala Surabaya.
3. S, Patricia Febrina D, S.E. M.A selaku Ketua Jurusan Akuntansi Fakultas Bisnis Universitas Katolik Widya Mandala Surabaya.
4. Dr. Mudjilah Rahayu, MM selaku Dosen Pembimbing I yang telah bersedia memberikan tenaga, waktu, dan pikiran. Terima kasih atas kesabaran dan saran yang diberikan sehingga skripsi ini terselesaikan dengan baik.
5. Sofian SE, MBA selaku Dosen Pembimbing II yang telah bersedia memberikan tenaga, waktu, pikiran, kesabaran, dan saran yang telah diberikan sehingga skripsi ini terselesaikan dengan baik.
6. Orang tua, adik, serta keluarga besar penulis yang selalu memberikan doa dan dukungan dari awal hingga akhir penulisan skripsi ini.
7. Semua pihak yang tidak dapat disebutkan satu per satu, terima kasih atas segala dukungan, semangat, perhatian dan doa yang diberikan.

Penulis menyadari bahwa penulisan skripsi ini masih terdapat banyak kekurangan. Oleh karena itu, penulis menerima secara terbuka atas saran dan kritik yang membangun. Semoga skripsi ini dapat memberikan manfaat bagi para pembaca dan untuk penelitian selanjutnya.

Surabaya, Januari 2020

Penulis

DAFTAR ISI

	Halaman
HALAMAN JUDUL	i
HALAMAN PERSETUJUAN	ii
HALAMAN PENGESAHAN	iii
SURAT PERNYATAAN KEASLIHAAN KARYA ILMIAH	iv
KATA PENGANTAR	v
DAFTAR ISI	vi
DAFTAR TABEL	viii
DAFTAR GAMBAR	ix
DAFTAR LAMPIRAN	x
ABSTRAK	xi
<i>ABSTRAK</i>	xii
BAB 1. PENDAHULUAN	
1.1 Latar Belakang	1
1.2 Perumusan Masalah	4
1.3 Tujuan Penelitian	4
1.4 Manfaat Penelitian	4
1.5 Sistematika Penulisan Skripsi	5
BAB 2. TINJAUAN PUSTAKA	
2.1 Landasan Teori	7
2.2 Penelitian Terdahulu	12
2.3 Pengembangan Hipotesis	14
2.4 Model Penelitian	16
BAB 3. METODE PENELITIAN	
3.1 Desain Penelitian	17
3.2 Identifikasi, Definisi Operasional, dan Pengukuran Variabel	17
3.3 Jenis Dan Suber Data	18

3.4 Metode Pengumpulan Data	19
3.6 Analisis Data	19
BAB 4 ANALISIS DAN PEMBAHASAN	
4.1 Gambaran Umum Objek Penelitian	23
4.2 Deskripsi Data	24
4.3 Hasil Analisis Data	25
4.4 Pembahasan	29
BAB 5 SIMPULAN, KETERBATASAN, DAN SARAN	
5.1 SIMPULAN	31
5.2 KETERBATASAN	31
5.3 SARAN	32

DAFTAR PUSTAKA

LAMPIRAN

DAFTAR TABEL

	Halaman
Tabel 2.1 Penelitian Terdahulu	13
Tabel 4.1 Kriteria Pemilihan Sample	23
Tabel 4.2 Statistik Deskriptif Variabel Penelitian	24
Table 4.3 Hasil Uji One Sample Kolmogorov-Smirnov	25
Table 4.4 Hasil Uji Heteroskedastisitas	25
Table 4.5 Hasil Uji Multikolinearitas	26
Table 4.6 Hasil Uji Autokorelasi	26
Table 4.7 Hasil Uji Koefisien Determinasi	27
Table 4.8 Hasil Uji F	27
Table 4.9 Hasil Uji T	28

DAFTAR GAMBAR

	Halaman
GAMABR 2.1 METODE PENELITIAN	16

DAFTAR LAMPIRAN

- Lampiran 1. Data Perusahaan Sampel
- Lampiran 2. Statistik Deskriptif
- Lampiran 3. Uji Normalitas
- Lampiran 4. Uji Heteroskedstas
- Lampiran 5. Uji Multikolinearitas
- Lampiran 6. Uji Autokorelasi
- Lampiran 7. Uji Koefisien Determinasi
- Lampiran 8. Uji F
- Lampiran 9. Uji T

ABSTRAK

Perusahaan dalam melakukan investasi ada berbagai macam pertimbangan dan informasi yang diperlukan, salah satunya adalah laporan keuangan. Dari laporan keuangan dapat memberikan gambaran kondisi perusahaan yaitu melihat kinerja perusahaan di laporan laba rugi. Laporan keuangan dibuat untuk memberikan informasi mengenai keadaan perusahaan saat ini. Selain itu laporan keuangan digunakan untuk memprediksi perusahaan di masa depan. Sehingga pihak-pihak yang berkepentingan dapat mengambil keputusan strategis untuk menghadapi keadaan perusahaan di masa depan. Untuk berbagai maksud pemegang saham atau investor menggunakan laporan keuangan untuk mengetahui apakah mereka mendapatkan hasil yang memuaskan dari investasi yang mereka lakukan, mengetahui kondisi kesehatan keuangan perusahaan dan mengetahui apakah manajemen mengelola perusahaan dengan baik.

Penelitian ini menggunakan desain penelitian kuantitatif dengan pengujian hipotesis. Variabel dependen yang digunakan adalah persistensi laba sedangkan variabel independen adalah volatilitas arus kas dan tingkat hutang Jenis data yang digunakan adalah data kuantitatif berupa laporan keuangan tahun 2012-2019. Metode pengumpulan data adalah dokumentasi. Objek penelitian yang digunakan adalah perusahaan infrast, utilitas, dan transportasi yang terdaftar di Bursa Efek Indonesia tahun 2015-2018. Analisis data menggunakan analisis regresi linear berganda. Hasil penelitian menunjukkan bahwa volatilitas arus kas tidak berpengaruh terhadap persistensi laba. Tingkat berpengaruh terhadap persistensi laba

Kata Kunci: Persistensi laba, volatiltas arsu kas, tingkat hutang

ABSTRASCT

Companies in investing there are various kinds of considerations and information needed, one of which is financial statements. From the financial statements can provide an overview of the company's condition that is seeing the company's performance in the income statement. Financial statements are made to provide information about the current state of the company. In addition, financial statements are used to predict the company in the future. So that the parties concerned can take strategic decisions to deal with the future state of the company. For various purposes shareholders or investors use financial statements to find out whether they get satisfactory results from their investments, know the financial condition of the company and know whether management is managing the company well.

This research uses quantitative research design with hypothesis testing. The dependent variable used is earnings persistence while the independent variable is cash flow volatility and debt levels. The type of data used is quantitative data in the form of financial statements for 2012-2019. Data collection method is documentation. The object of research used is infrastructure, utilities, and transportation companies listed on the Indonesia Stock Exchange in 2015-2018. Data analysis uses multiple linear regression analysis. The results showed that cash flow volatility had no effect on earnings persistence. The degree of influence on earnings persistence

Keywords: Earnings persistence, volatility of the arsenic, debt levels