

**PENGARUH *INTELLECTUAL CAPITAL* TERHADAP
FINANCIAL PERFORMANCE INDUSTRI SEKTOR
PERBANKAN TAHUN 2009-2011**



OLEH:
IVE YUNITA ONGKOWALUYO
3203005297

**JURUSAN AKUNTANSI
FAKULTAS EKONOMI
UNIVERSITAS KATOLIK WIDYA MANDALA
SURABAYA
2013**

HALAMAN PERSETUJUAN

SKRIPSI

PENGARUH *INTELLECTUAL CAPITAL* TERHADAP *FINANCIAL PERFORMANCE* INDUSTRI SEKTOR PERBANKAN TAHUN 2009-2011

OLEH :


IVE YUNITA ONGKOWALUYO

3203005297

Telah Disetujui dan Diterima untuk Diajukan

Kepada Tim Penguji

Dosen Pembimbing I,



Dr. Lodovicus Lasdi, MM.

Tanggal : 20 Juli 2013

Dosen Pembimbing II,



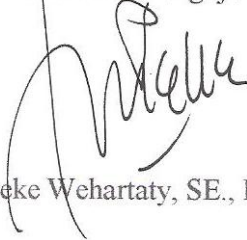
Ariston Oki S. SE., MA., Ak., BAP

Tanggal : 20 Juli 2013

HALAMAN PENGESAHAN

Skripsi yang ditulis oleh: Ive Yunita Ongkoyaluyo NRP3203005297 telah diuji pada tanggal 24 Juli 2013 dan dinyatakan lulus oleh Tim Penguji.


Ketua Tim Penguji:



Tineke Wehartaty, SE., MM

Mengetahui,

Dekan.



Dr. Lodovicus Lasdi, MM.

NIK. 321.99.0370

Ketua Jurusan,



Ariston Oki S. SE., MA., Ak., BAP

NIK. 321.03.0566

SURAT PERNYATAAN KEASLIAN KARYA ILMIAH

Saya yang bertanda tangan di bawah ini:

Nama : Ive Yunita Ongkawaluyo

NRP : 3203005297

Judul Skripsi : Pengaruh *Intellectual Capital* terhadap *Financial Performance* Industri Sektor Perbankan Tahun 2009-2011

Menyatakan bahwa tugas akhir skripsi ini adalah ASLI karya tulis saya. Apabila terbukti karya ini merupakan plagiarisme, saya bersedia menerima sanksi yang akan diberikan oleh Fakultas Bisnis Universitas Katolik Widya Mandala Surabaya.

Surabaya, 20 Juli 2013

Yang Menyatakan,



Ive Yunita Ongkawaluyo

KATA PENGANTAR

Puji syukur penulis panjatkan kepada Tuhan Yesus Kristus yang telah melimpahkan berkat, rahmat, dan bimbingan-Nya sehingga penulis dapat menyelesaikan tugas akhir skripsi ini dengan judul “Pengaruh *Intellectual Capital* Terhadap *Financial Performance* Industri Sektor Perbankan Tahun 2009-2011”. Penyusunan skripsi ini bertujuan untuk memenuhi salah satu syarat dalam memperoleh gelar Sarjana Ekonomi pada jenjang strata satu (S-1) di Fakultas Bisnis Jurusan Akuntansi Universitas Katolik Widya Mandala Surabaya.

Penulis menyadari bahwa skripsi ini jauh dari kesempurnaan dan masih banyak kekurangan. Hal ini disebabkan karena keterbatasan dan kendala yang dihadapi penulis saat menyusun skripsi ini. Dalam penyusunan skripsi ini, penulis telah banyak menerima bantuan dan dukungan dari berbagai pihak. Oleh karena itu, pada kesempatan ini penulis mengucapkan terima kasih kepada:

1. Ariston Oki S. SE., MA., Ak., BAP selaku Ketua Jurusan Akuntansi Fakultas Bisnis Universitas Katolik Widya Mandala Surabaya yang telah memberi kesempatan, mendorong dan memberikan masukan positif kepada penulis. Tanpanya, penulis tidak akan dapat menyelesaikan penyusunan skripsi ini.

2. Dr. Lodovicus Lasdi, MM selaku Dosen Pembimbing I yang dengan sabar memberikan bimbingan, bantuan dan pengarahan dalam penyusunan skripsi ini.
3. Ariston Oki S. SE., MA., Ak., BAP selaku Dosen Pembimbing II yang dengan murah hati telah meluangkan waktu, pikiran dan tenaga dalam memberikan bimbingan, saran perbaikan, masukan positif dan pengarahan dalam penyusunan skripsi ini.
4. Seluruh staf pengajar pada Fakultas Bisnis Jurusan Akuntansi dan Jurusan Manajemen Universitas Katolik Widya Mandala Surabaya atas segala bantuan, bimbingan dan ilmu pengetahuan yang telah diberikan selama perkuliahan.
5. Papa, Mama, kakak dan nenek tercinta yang senantiasa memberikan dukungan moril, doa, semangat dan finansial kepada penulis selama ini.
6. Rekan pelayanan remaja dan anak-anak di Gereja Sidang Jemaat Kristus atas segala doa, dukungan moril dan toleransi yang telah diberikan kepada penulis.
7. Sahabat tercinta Tan Nike Eka Prasetyawati dan Lori Anne Sloan, atas doa, dukungan dan semangat yang telah diberikan selama penyusunan skripsi ini.

Surabaya, 20 Juli 2013

Penulis

DAFTAR ISI

	Halaman
HALAMAN JUDUL	i
HALAMAN PERSETUJUAN	ii
HALAMAN PENGESAHAN	iii
SURAT PERNYATAAN KEASLIAN KARYA ILMIAH	iv
KATA PENGANTAR	v
DAFTAR ISI	vii
DAFTAR TABEL	ix
DAFTAR GAMBAR	x
DAFTAR LAMPIRAN	xi
ABSTRAK	xii
BAB 1. PENDAHULUAN	1
1.1. Latar Belakang Masalah	1
1.2. Perumusan Masalah	6
1.3. Tujuan Penelitian	6
1.4. Manfaat Penelitian	6
1.5. Sistematika Penulisan	7
BAB 2. TINJAUAN PUSTAKA	9
2.1. Penelitian Pendahuluan	9
2.2. Landasan Teori	13
2.3. Pengembangan Hipotesis	21
2.4. Model Analisis	23

BAB 3. METODE PENELITIAN	24
3.1. Desain Penelitian	24
3.2. Identifikasi Variabel	24
3.3. Definisi Operasional	24
3.4. Jenis, Sumber Data, dan Metode Pengumpulan Data	27
3.5. Populasi dan Sampel	28
3.6. Teknik Analisis Data	28
BAB 4. ANALISIS DAN PEMBAHASAN	33
4.1. Gambaran Umum Obyek Penelitian	33
4.2. Analisis Deskriptif	35
4.3. Analisis Data	36
4.4. Pembahasan	45
BAB 5. SIMPULAN, KETERBATASAN DAN SARAN	47
5.1. Simpulan	47
5.2. Keterbatasan	47
5.3. Saran	47

DAFTAR PUSTAKA

LAMPIRAN

DAFTAR TABEL

	Halaman
Tabel 2.1. Perbandingan Penelitian Terdahulu dengan Penelitian Saat Ini	12
Tabel 4.1. Daftar Perusahaan Perbankan	34
Tabel 4.2. Tabel Analisis Deskriptif	35
Tabel 4.3. Hasil Analisis Determinasi	36
Tabel 4.4. Hasil Uji Multikolinieritas	40
Tabel 4.5. Hasil Uji Autokorelasi	40
Tabel 4.6. Hasil Uji <i>Durbin-Watson</i>	41
Tabel 4.7. Hasil Uji ANOVA	43

DAFTAR GAMBAR

	Halaman
Gambar 2.1. Model Analisis	23
Gambar 4.1. Hasil Uji Normalitas menggunakan Histogram	38
Gambar 4.2. Hasil Uji Normalitas menggunakan P-Plot	39
Gambar 4.3. Grafik <i>Scatterplot</i> dengan ROA sebagai Variabel Dependen	42

DAFTAR LAMPIRAN

- Lampiran 1 Perhitungan *Return on Assets* (ROA) Perusahaan Sektor Perbankan Periode 2009-2011
- Lampiran 2 Perhitungan *Size* Perusahaan Sektor Perbankan Periode 2009-2011
- Lampiran 3 Perhitungan *Value Added* (VA) Perusahaan Sektor Perbankan Periode 2009-2011
- Lampiran 4 Perhitungan *Capital Employed Efficiency* (CEE) Perusahaan Sektor Perbankan Periode 2009-2011
- Lampiran 5 Perhitungan *Human Capital Efficiency* (HCE) Perusahaan Sektor Perbankan Periode 2009-2011
- Lampiran 6 Perhitungan *Structural Capital Efficiency* (SCE) Perusahaan Sektor Perbankan Periode 2009-2011
- Lampiran 7 Perhitungan *Value Added Intellectual Coefficient* (VAIC) Perusahaan Sektor Perbankan Periode 2009-2011

ABSTRAK

Intellectual capital merupakan kumpulan pengetahuan yang diolah perusahaan yang dapat memberikan keunggulan bersaing dan menciptakan kekayaan bagi perusahaan. Penelitian ini bertujuan untuk menguji secara empiris pengaruh *intellectual capital* pada *financial performance* perusahaan. Dalam penelitian ini *intellectual capital* diproksikan dengan VAIC™, *financial performance* diproksikan dengan *return on assets*, dengan menggunakan *firm size* dan *leverage* sebagai variabel kontrol. Obyek penelitian ini adalah perusahaan di sektor perbankan pada tahun 2009-2011. Dengan menggunakan metode *purposive sampling* telah diperoleh 22 perusahaan sektor perbankan sebagai sampel. Sumber data diperoleh dari *website* Bursa Efek Indonesia. Teknik analisis data menggunakan analisis regresi berganda. Hasil penelitian ini menunjukkan bahwa *intellectual capital* tidak berpengaruh terhadap *financial performance* perusahaan.

Kata Kunci : *intellectual capital*, *financial performance*, VAIC™

THE INFLUENCE OF INTELLECTUAL CAPITAL ON COMPANY FINANCIAL PERFORMANCE IN BANKING SECTOR IN YEAR 2009-2011

ABSTRACT

Intellectual capital is a collection of knowledge that is processed in a company that can provide competitive advantage and create wealth for company. This study aims to empirically examine the influence of intellectual capital on company financial performance. In this research, intellectual capital proxies with VAICTM, company financial performance proxies with return on assets, with firm size and leverage as control variables. This research is using the banking sector companies as samples for the period during 2009-2011. Purposive sampling method has resulted 22 banks as the sample. Data are obtained from Indonesian Stock Exchange website. Multiple regression analysis is used as data analysis technique. The result of this study shows that intellectual capital does not affect company's financial performance.

Keywords : intellectual capital, financial performance, VAIC