

**FAKTOR AKUNTANSI DAN FAKTOR NON AKUNTANSI
YANG MEMPENGARUHI PREDIKSI PERINGKAT
OBLIGASI PADA PERUSAHAAN MANUFAKTUR
DI BURSA EFEK INDONESIA**



OLEH :

Punang Biru Vicramaditya

3203008083

**JURUSAN AKUNTANSI
FAKULTAS BISNIS
UNIVERSITAS KATOLIK WIDYA MANDALA
SURABAYA
2013**

**FAKTOR AKUNTANSI DAN FAKTOR NON AKUNTANSI
YANG MEMPENGARUHI PREDIKSI PERINGKAT
OBLIGASI PADA PERUSAHAAN MANUFAKTUR
DI BURSA EFEK INDONESIA**

SKRIPSI

Diajukan kepada

FAKULTAS BISNIS

UNIVERSITAS WIDYA MANDALA SURABAYA

Untuk Memenuhi Sebagian Persyaratan

Memperoleh Gelar Sarjana Ekonomi

Jurusan Akuntansi

OLEH :

PUNANG BIRU VICRAMADITYA

3203008083

JURUSAN AKUNTANSI

FAKULTAS BISNIS

UNIVERSITAS KATOLIK WIDYA MANDALA

SURABAYA

2013

PERNYATAAN KEASLIAN KARYA ILMIAH dan PERSETUJUAN PUBLIKASI KARYA ILMIAH

Demi perkembangan ilmu pengetahuan, saya sebagai mahasiswa Unika Widya Mandala Surabaya :

Saya yang bertanda tangan di bawah ini :


Nama : Punang Biru Vicramaditya


NRP : 3203008083

Judul Skripsi : Faktor Akuntansi dan Faktor Non Akuntansi yang Mempengaruhi Prediksi Peringkat Obligasi Pada Perusahaan Manufaktur di Bursa Efek Indonesia

Menyatakan bahwa tugas akhir skripsi ini adalah ASLI karya tulis saya. Apabila terbukti karya ini merupakan plagiarisme, saya bersedia menerima sanksi yang akan diberikan oleh Fakultas Bisnis Universitas Katolik Widya Mandala Surabaya. Saya menyetujui pula bahwa karya tulis ini di publikasikan/ ditampilkan di internet atau media lain (digital library Perpustakaan Unika Widya Mandala Surabaya) untuk kepentingan akademik sebatas sesuai dengan Undang-undang Hak cipta.

Demikian pernyataan keaslian dan persetujuan publikasi karya ilmiah ini saya buat dengan sebenarnya.

Surabaya, 17 Oktober 2013
Yang menyatakan

(Punang Biru Vicramaditya)



HALAMAN PERSETUJUAN

SKRIPSI

FAKTOR AKUNTANSI DAN FAKTOR NON AKUNTANSI YANG MEMPENGARUHI PREDIKSI PERINGKAT OBLIGASI PADA PERUSAHAAN MANUFAKTUR DI BURSA EFEK INDONESIA

Oleh :
PUNANG BIRU VICRAMADITYA
3203008083


Telah Disetujui dan Diterima dengan Baik
untuk Diajukan Kepada Tim Penguji

Pembimbing I,

Pembimbing II,



JC. Shanti, S.E., M.Si., Ak.
Tanggal : 2 September 2013



Yohanes Harimurti, S.E, M.Si.,Ak.
Tanggal : 18 Sep 2013

HALAMAN PENGESAHAN

Skripsi yang ditulis oleh: Punang Biru Vicramaditya
NRP 3203008083

Telah diuji pada tanggal 16 Oktober 2013 dan dinyatakan lulus oleh
tim Penguji

Ketua Tim Penguji :



JC. Shanti, S.E., M.Si., Ak.

Tanggal : 2 September 2013

Mengetahui

Dekan,



DR. Lodovicus Lasdi, SE., MM.

NIK.: 321.99.0370

Ketua Jurusan,



Ariston Oki, SE., MA., BAP., Ak

NIK 321. 03. 0566

KATA PENGANTAR

Puji syukur kehadiran Tuhan Yang Maha Esa yang telah melimpahkan berkat dan rahmat-Nya sehingga penulis dapat menyelesaikan skripsi yang berjudul “Faktor Akuntansi dan Faktor NonAkuntansi yang Mempengaruhi Prediksi Peringkat Obligasi Pada Perusahaan Manufaktur di Bursa Efek Indonesia”

Penyusunan skripsi ini merupakan salah satu syarat untuk mencapai gelar sarjana pada Fakultas Bisnis, Jurusan Akuntansi, Universitas Katolik Widya Mandala Surabaya. Dalam penelitian dan penyusunan skripsi ini, penulis banyak mendapatkan bantuan dari berbagai pihak. Oleh karena itu, dalam kesempatan ini menyampaikan rasa terima kasih kepada:

1. Dr. Lodovicus Lasdi, MM., selaku Dekan Fakultas Bisnis Universitas Katolik Widya Mandala Surabaya.
2. Ariston Oki A.E., SE., MA., Ak., BAP selaku Ketua Jurusan Akuntansi Widya Mandala Surabaya.
3. Shanti, SE., M.Si., AK, selaku dosen pembimbing I yang telah memberikan waktu, tenaga untuk bimbingan, dan arahan dengan penuh kesabaran dari awal hingga akhir penulisan skripsi ini.
4. Yohanes Harimurti, SE., M.Si., AK, selaku dosen pembimbing II yang telah memberikan waktu, tenaga untuk bimbingan, dan

arahan dengan penuh kesabaran dari awal hingga akhir penulisan skripsi ini.

5. Drs. Simon Haryanto,Ak., QIA selaku Dosen Wali yang telah memberikan bimbingan selama penulis menempuh perkuliahan di Universitas Katolik Widya Mandala Surabaya.
6. Seluruh dosen Fakultas Bisnis Jurusan Akuntansi yang telah memberikan wawasan dan pengetahuan serta bimbingan kepada penulis selama perkuliahan di Universitas Katolik Widya Mandala Surabaya.
7. Kepada Orang tua, Setyoko Margi Wajib dan Rusiah Indriati kepada saudara saya Biru Mukta Jiwan dan Abior Lintang Biru, yang telah ikut membantu mendoakan dalam penyusunan skripsi ini dan semua pihak lainnya yang tidak dapat penulis sebutkan satu persatu, terima kasih atas doa, semangat dan dukungan yang di berikan kepada penulis.

Penulis menyadari bahwa skripsi ini jauh dari sempurna. Untuk itu, sangat diharapkan kritik dan saran dari semua pihak yang bersifat membangun untuk memperbaiki dan melengkapi segala kekurangan dari skripsi ini. Semoga skripsi ini dapat bermanfaat bagi penulis dan pembaca.

Surabaya, Oktober 2013

Penulis

DAFTAR ISI

HALAMAN JUDUL.....	i
SURAT PERNYATAAN KEASLIAN KARYA ILMIAH.....	ii
HALAMAN PERSETUJUAN.....	iii
HALAMAN PENGESAHAN.....	vi
KATA PENGANTAR	v
DAFTAR ISI.....	vii
DAFTAR TABEL.....	xi
DAFTAR GAMBAR.....	xii
DAFTAR LAMPIRAN.....	xiii
ABSTRACT.....	xiv
ABSTRAK.....	xv
BAB 1. PENDAHULUAN	
1.1. Latar Belakang Masalah.....	1
1.2. Perumusan Masalah	7
1.3. Tujuan Penelitian	8
1.4. Manfaat Penelitian.....	8
1.5. Sistematika Penulisan.....	9
BAB 2. TINJAUAN PUSTAKA	
2.1. Penelitian Terdahulu	11
2.2. Teori Sinyal.....	14
2.3. Obligasi.....	14
2.3.1. Jenis-jenis Obligasi Perusahaan.....	15
2.3.2. Manfaat Obligasi.....	18

2.3.3. Resiko Investasi	19
2.3.4. Peringkat Obligasi dan Manfaatnya	20
2.3.5. Lembaga Peringkat Obligasi (PT PEFINDO).....	21
2.3.5.1. Sejarah PT PEFINDO.....	21
2.3.5.2. Metode Peringkat PT PEFINDO.....	22
1. Penilaian Resiko Industri.....	23
2. Penilaian Resiko Keuangan.....	24
3. Penilaian Resiko Bisnis.....	26
2.4. Teori-teori Variabel Independen.....	33
2.4.1. Faktor Akuntansi.....	33
a) Variabel Ukuran (<i>size</i>) Perusahaan.....	33
b) Variabel Likuiditas.....	34
c) Variabel Pertumbuhan (<i>growth</i>).....	35
d) Variabel Aktivitas.....	35
2.4.2. Faktor Non Akuntansi.....	36
a) Variabel Jaminan (<i>secure</i>) Obligasi.....	36
b) Variabel Reputasi Auditor.....	37
2.5. Pengembangan Hipotesis.....	38
a. Faktor Akuntansi	
2.5.1. Pengaruh Ukuran Perusahaan (<i>size</i>) Dengan Peringkat Obligasi	38
2.5.2. Pengaruh Likuiditas Dengan Peringkat Obligasi	39
2.5.3. Pengaruh <i>Growth</i> Dengan Peringkat Obligasi	40
2.5.4. Pengaruh Aktivitas Dengan Peringkat Obligasi	40

b. Faktor Non Akuntansi	
2.5.5. Pengaruh Jaminan (<i>secure</i>) Obligasi Dengan Peringkat Obligasi.....	41
2.5.6. Pengaruh Reputasi Auditor Dengan Peringkat Obligasi.....	42
2.6. Model Analisis	44
BAB 3. METODE PENELITIAN	
3.1. Desain Penelitian	45
3.2. Identifikasi Variabel dan Definisi Operasional.....	45
3.2.1. Variabel Dependen	45
3.2.2. Variabel Independen.....	46
a. Ukuran Perusahaan (<i>size</i>).....	46
b. Likuiditas (<i>current ratio</i>).....	47
c. <i>Growth</i> (RG).....	47
d. Aktivitas (TATO atau ITO).....	49
e. Jaminan (<i>secure</i>) Obligasi.....	50
f. Reputasi Auditor (RA).....	50
3.3. Jenis dan Sumber Data.....	51
3.3.1. Jenis Data.....	51
3.3.2. Sumber Data.....	51
3.3.3. Alat dan Metode Pengumpulan Data.....	51
3.3.4. Populasi, Sampel dan Teknik Pengambilan Sampel.....	51
3.3.5. Teknik Analisis Data.....	53
a. Statistik-2LogL.....	53

b. <i>Nagelkerke's R Square</i>	54
c. <i>Hosmer and Lemeshow's Goodness of Fit Test</i> ..	54
BAB 4. ANALISIS DAN PEMBAHASAN	
4.1. Kriteria Obyek Penelitian.....	56
4.2. Deskripsi Data	57
4.3. Analisis Data dan Uji Hipotesis.....	59
4.3.1. Model Regresi Logistk Yang Terbentuk.....	59
a. <i>Overall Model Fit (-2LogL)</i>	63
b. <i>Nagelkerke R Square</i>	64
c. <i>Hosmer and Lemeshow's Goodness of Fit Tes</i> ..	64
4.3.2. Matriks Klasifikasi.....	65
4.4. Pembahasan.....	66
BAB 5. SIMPULAN DAN SARAN	
5.1. Simpulan	71
5.2. Keterbatasan	72
5.3. Saran	72
DAFTAR PUSTAKA	
LAMPIRAN	

DAFTAR TABEL

Tabel 2.1. Perbedaan dan Persamaan Penelitian terdahulu.....	12
Tabel 2.2. Definisi <i>Rating Outlook</i>	33
Tabel 3.1. Penarikan Sampel Penelitian.....	52
Tabel 4.1. Karakteristik Objek Penelitian	56
Tabel 4.2. Deskripsi Variabel.....	57
Tabel 4.3. Deskripsi Variabel Jaminan Obligasi, Reputasi Auditor Dan Peringkat Obligasi.....	59
Tabel 4.4. Hasil Analisis Regresi Logistik.....	60
Tabel 4.5. Kesimpulan Hasil Pengujian Regresi Logistik.....	62
Tabel 4.6. Hasil Iteration History (a,b,c).....	63
Tabel 4.7. Matriks Klasifikasi.....	65

DAFTAR GAMBAR

Gambar 2.1. Proses Pemeringkatan Obligasi oleh PT PEFINDO....	27
Gambar 2.2. Rerangka Berpikir.....	44

DAFTAR LAMPIRAN

Lampiran 1. Nama Perusahaan Sampel

Lampiran 2. Data Deskripsi Perusahaan Tahun 2008-2011

Lampiran 3. Frequency Table

Lampiran 4. Hasil Analisis Regresi Logistik

ABSTRACT

Bond rating is a scale of risk all the bonds traded, which shows how safe this bond. Security bond rating is indicated by its ability to pay interest and repay principal. The purpose of this study was to determine what factors affect the prediction of corporate bond ratings. There are two factors were examined: first, the factors accounting consisted size (size), liquidity, growth, and activity. Second, nonaccounting factors consisting of assurance and auditor reputation.

This study uses companies listed in Indonesia Stock Exchange in the period 2008 to 2011 and bond ratings issued by PT. Pefindo. The sampling technique used was purposive sampling technique used while the analysis is logistic regression analysis.

Results from this study is the size (size), liquidity, growth, activity, and assurance (secure) bonds significantly affect bond ratings.

Keywords: Bond Rating, Size, Liquidity, Activity, Secure and Auditor Reputation.

ABSTRAK

Peringkat obligasi adalah skala risiko semua obligasi yang diperdagangkan, yang menunjukkan seberapa aman ikatan ini. Keamanan peringkat obligasi ditunjukkan dengan kemampuannya membayar bunga dan membayar kembali pokok pinjaman. Tujuan dari penelitian ini adalah untuk mengetahui faktor-faktor apa yang mempengaruhi prediksi peringkat obligasi korporasi. Ada dua faktor yang diteliti: pertama, faktor akuntansi terdiri ukuran (*size*), likuiditas, *growth*, dan aktivitas. Kedua, faktor nonakuntansi yang terdiri dari jaminan dan reputasi auditor.

Penelitian ini menggunakan perusahaan manufaktur yang terdaftar di Bursa Efek Indonesia pada periode tahun 2008 sampai 2011 dan rating obligasi diterbitkan oleh PT. Pefindo. Teknik sampling yang digunakan adalah teknik *purposive sampling* sedangkan analisis yang digunakan adalah Analisis Regresi Logistik.

Hasil dari penelitian ini adalah ukuran (*size*), likuiditas, *growth*, aktivitas, dan jaminan (*secure*) obligasi secara signifikan mempengaruhi peringkat obligasi.

Kata kunci: Peringkat Obligasi, Ukuran, Likuiditas, Aktivitas, Jaminan dan Reputasi Auditor.