


Lampiran 1

SURAT IJIN SURVEI AWAL DAN PENGAMBILAN DATA



YAYASAN WIDYA MANDALA SURABAYA
UNIVERSITAS KATOLIK WIDYA MANDALA SURABAYA
FAKULTAS KEPERAWATAN

Jl. Kalisari Selatan 7, lantai 8, Tower A, Pakuwon City, Surabaya, Telp. (031) 99005299, Fax. (031) 99005278
 Email : keperawatan@mail.wima.ac.id, fkep.wima@yahoo.co.id Website: <http://www.wima.ac.id>

Nomor : 1102 /WM09/T/2013 28 November 2013
 Lampiran : ---
 Hal : Permohonan Ijin Survei awal Penelitian

Kepada : Yth. Pengurus Yayasan Kanker Indonesia
 Yayasan Kanker Indonesia
 Jl. Mulyorejo Indah
 Surabaya

Sehubungan akan dilakukan penyusunan proposal skripsi dari mahasiswa program S-1 Keperawatan :


Nama : Fitriana Triningsi Taolin

Nomor Pokok : 9103010020

Dengan judul :
 " Hubungan Peran Keluarga Dengan Quality Of Life Pada Penderita Kanker Payudara "

maka kami mohon dengan hormat, agar mahasiswa tersebut diperkenankan untuk pembagian kuisisioner guna uji validitas dan realibilitas pada keluarga pasien kanker payudara sebelum

Atas perhatian dan kerjasama yang diberikan, kami ucapkan terima kasih.



Dekan

Lampiran 2

SURAT IJIN PENELITIAN

YAYASAN WIDYA MANDALA SURABAYA
UNIVERSITAS KATOLIK WIDYA MANDALA SURABAYA
FAKULTAS KEPERAWATAN

Jl. Kalisari Selatan 7, lantai 8, Tower A, Pakuwon City, Surabaya, Telp. (031) 99005299, Fax. (031) 99005278
 Email : keperawatan@mail.wima.ac.id, fkp.wima@yahoo.co.id, Website: <http://www.wima.ac.id>

Nomor : 0310/WM09/T/2014 2 April 2014
 Lampiran : ---
 Hal : Permohonan Ijin Penelitian

Kepada : Yth. Sekertariat Yayasan Kanker Indonesia
 Yayasan Kanker Indonesia, Surabaya
 Jl. Mulyorejo Indah 1/8
 Surabaya

Sehubungan akan dilakukan penelitian skripsi dari mahasiswa :


Nama : Fitriana Trinengi Taolin
 Nomor Pokok : 9103010020

Dengan judul :
 " Hubungan Pesan Keluarga Dengan Kualitas Hidup Pada Pasien Kanker Payudara"

maka kami mohon dengan hormat, agar mahasiswa tersebut diperkenankan untuk melakukan penelitian. (terlampir kami sertakan satu eksemplar proposal skripsi yang sudah diseminarkan).


Semoga data tersebut dapat melengkapi penelitian skripsi yang diharapkan.

Atas perhatian dan kerjasama yang diberikan, kami ucapkan terima kasih.


 Yesiana Dwi Wahyu W., S.Kep.,Ns.,M.Kep.
 NIK. 911.06.0600

Lampiran 3

SURAT KETERANGAN PENELITIAN


YAYASAN KANKER INDONESIA
CABANG JAWA TIMUR
Jl. Mulyorejo Baru No. 8 Surabaya

SURAT KETERANGAN
 No. 026/ SU/ YKI Cab. Jatim/ VI/ 2014.

Yang bertanda tangan dibawah ini:

Nama : Estiningtyas Nugraheni, SKM.,MARS.
Jabatan : Sekretaris YKI Cabang Jawa Timur
Alamat : Jl. Mulyorejo Indah I No. 8 Surabaya

Dengan ini bertindak atas nama Yayasan Kanker Indonesia Cabang Jawa Timur mencrangkan, bahwa :

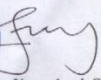
Nama : Fitriana Trinengsi Taolin
NRP : 9103010020
Fakultas : Keperawatan Universitas Katolik Widya Mandala Surabaya


Telah melakukan penelitian di Rumah Singgah Sasana Mardi Husada Yayasan Kanker Indonesia Cabang Jawa Timur dalam rangka Penulisan Karya Ilmiah yang berjudul "**Hubungan Pesan Keluarga Dengan Kualitas Hidup Pada Pasien Kanker Payudara**" selama bulan April – Mei 2014.

Demikian surat keterangan ini dibuat untuk dipergunakan sebagaimana mestinya.

Surabaya, 28 Juni 2014

Yayasan Kanker Indonesia Cabang Jawa Timur
 Ketua


Estiningtyas Nugraheni, SKM., MARS
 Sekretaris



Lampiran 4

Lembar Permohonan Menjadi Responden

Saya yang bertanda tangan di bawah ini:

Nama : Fitriana Triningsi Taolin

NRP : 9103010020

Adalah mahasiswa Fakultas Keperawatan Universitas Katolik Widya Mandala Surabaya, akan melakukan penelitian dengan judul: **“Hubungan Peran Keluarga Dengan Kualitas Hidup Pasien Kanker Payudara”**.

Untuk maksud di atas, saya mohon kesediaan Bapak/Ibu menjadi responden dalam penelitian tersebut. Adapun hal-hal yang perlu Bapak/Ibu ketahui adalah:

- 1) Tujuan penelitian ini adalah untuk mengetahui apakah ada hubungan peran keluarga dengan kualitas hidup pada pasien kanker payudara.
- 2) Identitas Bapak/Ibu akan dirahasiakan sepenuhnya oleh peneliti dan hanya data yang Bapak/Ibu isikan yang akan digunakan demi kepentingan penelitian.
- 3) Penelitian ini tidak akan memungut biaya apapun dari Bapak/Ibu.
- 4) Kerahasiaan informasi yang diberikan Bapak/Ibu dijamin oleh peneliti karena hanya kelompok data tertentu saja yang akan dilaporkan sebagai hasil penelitian.
- 5) Jika Bapak/Ibu bersedia menjadi responden, silahkan menandatangani lembar persetujuan dan mengisi kuesioner yang telah saya siapkan, dan jika keberatan, Bapak/Ibu tidak akan dipaksa menjadi responden dalam penelitian ini.

Demikian surat permohonan ini saya buat. Atas perhatian dan partisipasi Bapak/Ibu sekalian saya ucapkan terima kasih.

Hormat Saya

Fitriana Triningsi Taolin
NRP. 9103010020

Lampiran 5**LEMBAR PERSETUJUAN MENJADI RESPONDEN PENELITIAN****Oleh:****Fitriana Triningsi Taolin****NRP: 9103010020**

Saya yang bertandatangan di bawah ini, menyatakan bahwa telah mendapatkan informasi tentang rencana penelitian dan bersedia menjadi peserta atau responden penelitian yang dilakukan oleh Fitriana Trningsi Taolin. Mahasiswa Fakultas Keperawatan Universitas Katolik Widya Mandala Surabaya yang berjudul **“Hubungan Peran Keluarga Dengan Kualitas Hidup Pasien Kanker Payudara”**.

Persetujuan ini saya buat dengan sadar dan tanpa paksaan dari siapapun. Demikian pernyataan ini saya buat untuk dipergunakan sebagaimana mestinya.

Kode Responden:
Tanda Tangan:

Tanggal:
Peneliti:
Tanda tangan:

Lampiran 6**Lembar Identitas Biodata Responden**

Pasien Kanker Payudara

No. Responden :

Usia :

Pendidikan :

Pekerjaan :

Status Pernikahan :

Lembar Identitas Biodata Responden

Keluarga

No. Responden :

Jenis Kelamin :

Usia :

Pendidikan :

Hubungan dengan pasien :

Lampiran 7

LEMBAR KUISIONER PERAN KELUARGA

Beri tanda cek (√) sesuai pilihan anda

Semua pernyataan harus dijawab

Bila ada yang kurang dimengerti, dapat ditanyakan pada peneliti

Keterangan:

TP: Tidak Pernah, KK: Kadang-Kadang, S: Sering, SS: Sangat Sering

No.	Pernyataan Peran Keluarga	TP	KK	S	SS
1.	Keluarga tidak memotivasi anggota keluarga yang sakit untuk melakukan pemeriksaan secara teratur (tm)				
2.	Keluarga memberikan pujian kepada anggota keluarga yang sakit apabila mau minum obat secara teratur (m)				
3.	Keluarga mendukung anggota keluarga yang sakit untuk ikut dalam kegiatan di masyarakat sesuai keinginan dan kemampuannya (m)				
4.	Keluarga tidak mendorong anggota keluarga yang sakit untuk minum obat secara teratur (tm)				
5.	Jika terdapat perbedaan pendapat antar para anggota maka keluarga akan menjadi penengah dari perbedaan tersebut(m)				
6.	Keluarga menyatukan perbedaan pendapat yang terjadi antara anggota keluarga yang sakit dengan anggota keluarga yang lain (m)				

No.	Pernyataan Peran Keluarga	TP	KK	S	SS
7.	Keluarga tidak mendengarkan setiap pendapat yang dikatakan/diutarakan oleh anggota keluarga yang sakit (tm)				
8.	Keluarga tidak menciptakan lingkungan yang nyaman dan harmonis di rumah (tm)				
9.	Jika tidak ada penyelesaian suatu masalah yang dialami anggota keluarga yang sakit, maka keluarga akan menyampaikan cara penyelesaian baru yang lebih baik dari sebelumnya (m)				
10.	Keluarga memberikan masukan/saran untuk mendapat cara-cara dalam mencapai suatu tujuan yang diinginkan (m)				
11.	Keluarga tidak memikirkan cara-cara yang baik untuk mencapai suatu tujuan (tm)				
12.	Keluarga tidak menerima masukan mengenai cara penyelesaian masalah yang disampaikan anggota keluarga yang sakit (tm)				
13.	Jika terjadi pertengkaran dalam keluarga, keluarga akan menyelesaikan pertengkaran tersebut secara musyawarah dan damai (m)				
14.	Keluarga mencegah agar tidak terjadi pertengkaran dalam keluarga dengan cara berbicara sopan (m)				
15.	Keluarga tidak berunding/mencari cara untuk menyelesaikan pertengkaran apabila terjadi pertengkaran dalam keluarga (tm)				
16.	Jika terjadi pertengkaran dalam keluarga, keluarga membiarkan/tidak menyelesaikan pertengkaran tersebut (tm)				

No.	Pernyataan Peran Keluarga	TP	KK	S	SS
17.	Keluarga membantu anggota keluarga yang sakit dalam membiayai setiap pengobatan dan pemeriksaan (m)				
18.	Keluarga membantu memenuhi kebutuhan sehari-hari anggota keluarga yang sakit (m)				
19.	Keluarga tidak memberi kebebasan pada anggota keluarga yang sakit untuk menggunakan uang sendiri (tm)				
20.	Keluarga tidak mengizinkan anggota keluarga yang sakit berobat dengan alasan tidak mempunyai uang/biaya (tm)				
21.	Keluarga menjelaskan kepada anggota keluarga yang sakit tentang pentingnya menjaga kesehatannya (m)				
22.	Keluarga menjelaskan kepada anggota keluarga yang sakit tentang pentingnya makan makanan yang bergizi seperti sayur, buah, dan lain-lain (m)				
23.	Keluarga tidak membawa anggota keluarga yang sakit ke pelayanan kesehatan terdekat dengan segera apabila mengeluh sakit (tm)				
24.	Keluarga tidak memeriksakan kesehatan anggota keluarga yang sakit secara teratur (tm)				
25.	Keluarga mengajak anggota keluarga yang sakit untuk menceritakan pengalaman masa lalunya yang berkesan (m)				
26.	Keluarga berkomunikasi/berbicara dengan anggota keluarga yang sakit sambil menatap matanya dengan suara yang jelas dan memberikan sentuhan kasih sayang (m)				

No.	Pernyataan Peran Keluarga	TP	KK	S	SS
27.	Keluarga tidak memberikan kebebasan pada anggota keluarga yang sakit untuk berbicara/berkomunikasi dengan anggota keluarga lain yang tinggal di wilayah lain melalui hp, surat, internet, dan lain-lain (tm)				
28.	Keluarga tidak meluangkan waktu untuk berkumpul bersama atau berbincang-bincang dengan anggota keluarga yang sakit (tm)				
29.	Keluarga mengajak anggota keluarga yang sakit untuk berlibur ke daerah lain untuk mendapatkan pengalaman yang baru sesuai dengan pilihan anggota keluarga yang sakit (m)				
30.	Keluarga memberikan kebebasan kepada anggota keluarga yang sakit untuk memilih berlibur di daerah lain (m)				
31.	Keluarga tidak mengizinkan anggota keluarga yang sakit untuk keluar dari rumah (tm)				
32.	Keluarga tidak memberikan kesempatan kepada anggota keluarga yang sakit mengunjungi daerah lain untuk mendapatkan pengalaman baru (tm)				
33.	Keluarga memberikan hiburan pada anggota keluarga yang sakit dengan cara memutar musik atau lagu yang disukai atau yang bisa membuatnya lebih rileks/santai (m)				
34.	Keluarga mengajak anggota keluarga yang sakit untuk rekreasi atau jalan-jalan (m)				

No.	Pernyataan Peran Keluarga	TP	KK	S	SS
35.	Keluarga tidak mengizinkan anggota keluarga yang sakit untuk melakukan kegiatan yang menghibur seperti menonton TV, membaca koran, dan lain-lain (tm)				
36.	Keluarga tidak memberikan kebebasan pada anggota keluarga yang sakit untuk melakukan kegiatan yang disenangi (tm)				
37.	Keluarga mengikuti dan mengamati perkembangan kondisi kesehatan anggota keluarga yang sakit (m)				
38.	Keluarga tidak mengikuti/mengamati anggota keluarga yang sakit saat melakukan pemeriksaan dan perawatan (tm)				
39.	Saat anggota keluarga yang sakit minum obat, tidak ada keluarga yang melihat dan menemani (tm)				
40.	Keluarga mengikuti anggota keluarga yang sakit apabila ia keluar rumah seperti pergi ke rumah sakit, ke tempat ibadah, dan lain-lain (m)				

Lampiran 8

LEMBAR KUISIONER KUALITAS HIDUP

Pertanyaan berikut ini menyangkut perasaan anda terhadap kualitas hidup, kesehatan dan hal-hal lain dalam hidup anda.

Bacalah setiap pertanyaan dengan teliti.

Pilihlah jawaban yang menurut anda paling benar dengan cara memberi tanda cek (√) pada kolom yang tersedia di setiap pertanyaan.

No.	Pertanyaan	Sangat buruk	Buruk	Biasa-biasa saja	Baik	Sangat baik
1.	Bagaimana menurut anda tentang rasa kenyamanan badan dan jiwa anda, pergaulan anda dengan orang lain, kebiasaan setiap hari dan kegiatan beribadah anda saat ini?					

No.	Pertanyaan	Sangat tidak puas	Tidak puas	Cukup tidak puas	Puas	Sangat puas
2.	Seberapa puas anda terhadap kesehatan anda?					

Pertanyaan berikut adalah tentang seberapa sering anda telah mengalami hal-hal berikut ini dalam empat minggu terakhir.

No.	Pertanyaan	Tidak lama	Sedikit	Kadang-kadang	Sering-kali	Dalam jumlah berlebihan
3.	Seberapa lama rasa sakit yang anda alami sehingga dapat mencegah anda dalam melakukan kegiatan sehari-hari?					
No.	Pertanyaan	Tidak pernah	Jarang	Cukup sering	Sangat sering	Selalu
4.	Seberapa sering anda membutuhkan pelayanan kesehatan untuk dapat berfungsi dalam kehidupan sehari-hari?					
No.	Pertanyaan	Tidak lama	Sedikit	Kadang-kadang	Sering-kali	Dalam jumlah berlebihan
5.	Seberapa lama anda menikmati hidup anda?					
No.	Pertanyaan	Tidak lama	Sedikit	Kadang-kadang	Sering-kali	Dalam jumlah berlebihan
6.	Seberapa lama anda merasa hidup anda berarti?					

No.	Pertanyaan	Tidak lama	Sedikit	Kadang-kadang	Sering-kali	Dalam jumlah berlebihan
7.	Seberapa lama anda mampu berpikir dengan tenang untuk suatu tujuan?					
No.	Pertanyaan	Sangat tidak aman	Tidak aman	Biasa-biasa saja	Aman	Sangat aman
8.	Secara umum, apakah anda merasa aman dalam menjalani kehidupan anda sehari-hari?					
No.	Pertanyaan	Sangat tidak sehat	Tidak sehat	Biasa-biasa saja	Sehat	Sangat sehat
9.	Seberapa sehat lingkungan dimana anda tinggal?					

Pertanyaan berikut ini adalah tentang seberapa penuh anda alami hal-hal berikut ini dalam empat minggu terakhir.

No.	Pertanyaan	Tidak sama sekali	Jarang	Kadang-kadang	Sering-kali	Sepenuhnya dialami
10.	Apakah anda memiliki tenaga yang cukup untuk melakukan kegiatan sehari-hari?					
11.	Apakah anda dapat menerima penampilan tubuh anda?					
12.	Apakah anda memiliki cukup uang untuk memenuhi kebutuhan anda?					
13.	Seberapa penting ketersediaan berita bagi kehidupan anda dari hari ke hari?					
14.	Seberapa sering anda memiliki kesempatan bersenang-senang/rekreasi?					

No.	Pertanyaan	Sangat buruk	Buruk	Biasa-biasa saja	Baik	Sangat baik
15.	Seberapa baik kemampuan anda dalam berteman?					

Pertanyaan berikut ini merujuk pada seberapa puas anda merasakan atau mengalami hal-hal berikut dalam empat minggu terakhir.

No.	Pertanyaan	Sangat tidak memuaskan	Tidak memuaskan	Biasa-biasa saja	Memuaskan	Sangat memuaskan
16.	Seberapa puaskah anda dengan tidur anda?					
17.	Seberapa puaskah anda dengan kemampuan anda untuk melakukan kegiatan sehari-hari?					
18.	Seberapa puaskah anda dengan kemampuan anda untuk bekerja?					
19.	Seberapa puaskah anda terhadap diri anda?					
20.	Seberapa puaskah anda, dalam menjalin hubungan anda dengan orang lain dan lingkungan sekitar?					
21.	Seberapa puaskah anda dengan kehidupan seksual anda?					

No.	Pertanyaan	Sangat tidak memuaskan	Tidak memuaskan	Biasa-biasa saja	Memuaskan	Sangat memuaskan
22.	Seberapa puaskah anda dengan dukungan yang anda peroleh dari teman-teman anda ?					
23.	Seberapa puaskah anda dengan kondisi tempat anda tinggal saat ini?					
24.	Seberapa puaskah anda mendapatkan pelayanan kesehatan?					
25.	Seberapa puaskah anda dengan kendaraan yang gunakan?					

Pertanyaan berikut ini merujuk pada seberapa sering anda merasakan atau mengalami hal-hal berikut dalam empat minggu terakhir.

No.	Pertanyaan	Tidak pernah	Jarang	Cukup sering	Sangat sering	Selalu
26.	Seberapa sering anda memiliki perasaan negatif seperti kesepian, putus asa, cemas dan kesedihan?					

Lampiran 9

Metode Transformasi Skor

DOMAIN 1	
Jumlah Skor	Transformasi Skor
	0-100
7	0
8	6
9	6
10	13
11	13
12	19
13	19
14	25
15	31
16	31
17	38
18	38
19	44
20	44
21	50

DOMAIN 2	
Jumlah Skor	Transformasi Skor
	0-100
6	0
7	6
8	6
9	13
10	19
11	19
12	25
13	31
14	31
15	38
16	44
17	44
18	50
19	56
20	56

DOMAIN 3	
Jumlah Skor	Transformasi Skor
	0-100
3	0
4	6
5	19
6	25
7	31
8	44
9	50
10	56
11	69
12	75
13	81
14	94
15	100

DOMAIN 4	
Jumlah Skor	Transformasi Skor
	0-100
8	0
9	6
10	6
11	13
12	13
13	19
14	19
15	25
16	25
17	31
18	31
19	38
20	38
21	44
22	44

DOMAIN 1	
Jumlah Skor	Transformasi Skor
22	56
23	56
24	63
25	63
26	69
27	69
28	75
29	81
30	81
31	88
32	88
33	94
34	94
35	100

DOMAIN 2	
Jumlah Skor	Transformasi Skor
21	63
22	69
23	69
24	75
25	81
26	81
27	88
28	94
29	94
30	100

DOMAIN 4	
Jumlah Skor	Transformasi Skor
23	50
24	50
25	56
26	56
27	63
28	63
29	69
30	69
31	75
32	75
33	81
34	81
35	88
36	88
37	94
38	94
39	100
40	100

Lampiran 10

REKAPITULASI DATA UMUM

No	Kode Responden	Usia (Tahun)	Pendidikan	Pekerjaan	Status Perkawinan
1.	KH 001	65	S1	PENSIUNAN	MENIKAH
2.	KH 002	53	SD	SWASTA	MENIKAH
3.	KH 003	61	SMA	TIDAK BEKERJA	MENIKAH
4.	KH 004	62	SMA	TIDAK BEKERJA	MENIKAH
5.	KH 005	21	SMA	MAHASISWA	BELUM MENIKAH
6.	KH 006	26	SD	TIDAK BEKERJA	BELUM MENIKAH
7.	KH 007	65	SMA	PENSIUNAN	MENIKAH
8.	KH 008	30	SMA	TIDAK BEKERJA	BELUM MENIKAH
9.	KH 009	46	D3	PNS	MENIKAH
10.	KH 010	49	SMA	SWASTA	MENIKAH
11.	KH 011	41	D3	PNS	BELUM MENIKAH
12.	KH 012	59	S1	PNS	MENIKAH
13.	KH 013	40	SMA	TIDAK BEKERJA	BELUM MENIKAH
14.	KH 014	55	D3	PNS	MENIKAH

Lampiran 11

JAWABAN KUISIONER PERAN KELUARGA

No. Responden	SKOR PERTANYAAN																			
	1	2	3	4	5	6	7	8	9	10	11	12	13	14	15	16	17	18	19	20
1.	1	4	4	4	4	4	4	4	4	4	4	4	4	4	4	4	4	4	4	4
2.	1	4	4	4	4	4	4	4	4	4	4	4	4	4	4	4	4	4	4	4
3.	2	2	3	4	2	3	3	3	3	4	3	4	2	2	4	3	1	2	3	4
4.	1	4	3	1	4	4	2	3	4	4	3	3	4	4	4	4	4	3	4	4
5.	4	4	4	4	4	4	4	4	3	3	4	4	3	3	4	4	4	4	3	4
6.	2	2	4	4	2	2	2	4	3	3	4	4	3	3	4	3	4	4	3	4
7.	4	4	4	4	4	3	4	4	4	4	4	4	4	4	4	4	3	2	3	4
8.	4	1	4	4	1	3	4	4	2	4	4	4	4	4	4	4	4	3	4	4
9.	4	4	4	4	4	2	3	4	4	4	4	4	4	4	4	4	4	4	3	4
10.	4	4	3	4	4	4	3	4	3	3	3	3	3	4	4	4	3	3	3	3
11.	4	4	4	4	4	4	4	4	3	4	4	4	2	3	3	4	4	4	4	4
12.	4	3	4	4	3	4	4	4	3	4	4	4	4	4	4	4	4	4	1	1
13.	4	4	4	4	4	4	4	4	3	4	4	4	4	4	4	4	4	4	4	4
14.	4	2	4	4	2	2	4	4	3	2	4	3	3	4	4	4	2	2	3	4
15.	4	3	4	4	3	3	4	4	3	4	4	3	2	4	4	2	4	4	4	4
16.	4	4	3	4	4	4	4	4	3	4	3	3	1	1	4	4	1	1	4	3

No. Responden	SKOR PERTANYAAN																				
	21	22	23	24	25	26	27	28	29	30	31	32	33	34	35	36	37	38	39	40	TOTAL
1.	4	4	4	4	4	4	4	4	4	4	4	1	4	4	4	4	4	4	4	4	154
2.	3	3	3	4	3	4	4	4	3	3	4	1	3	4	4	4	4	4	4	3	146
3.	2	2	2	3	2	2	3	4	2	2	4	3	2	3	3	3	1	3	3	1	107
4.	4	4	4	4	3	3	3	3	2	4	3	4	2	4	3	4	4	4	4	4	137
5.	4	4	4	3	2	3	4	4	4	3	3	4	4	4	4	4	4	4	3	3	147
6.	3	2	3	3	1	2	4	4	4	3	4	4	4	4	4	4	3	4	3	1	128
7.	4	4	4	4	2	2	4	4	3	2	4	3	3	4	4	4	4	4	4	4	146
8.	3	3	3	4	2	3	4	4	2	3	4	4	2	4	4	4	2	4	4	2	135
9.	4	4	4	4	3	4	4	4	3	2	4	4	3	4	4	4	4	4	3	2	148
10.	4	4	4	4	2	3	4	3	2	3	3	3	2	4	3	3	4	4	4	4	136
11.	4	4	4	4	4	4	1	4	3	4	4	2	3	4	4	4	4	4	3	3	146
12.	4	4	4	4	2	4	2	4	1	2	3	3	1	4	4	3	4	4	4	4	136
13.	4	4	4	4	4	4	4	4	4	4	4	4	4	4	4	4	2	4	4	4	157
14.	3	3	3	4	3	2	4	4	2	2	4	4	2	3	2	4	3	3	4	1	124
15.	4	4	4	4	2	4	4	4	4	2	4	4	4	4	4	4	4	4	2	4	145
16.	1	1	1	4	4	4	2	2	2	4	2	2	2	3	2	3	2	3	3	3	113

Lampiran 12

JAWABAN KUISIONER PERAN KELUARGA YANG VALID

No. Responden	SKOR PERTANYAAN																				TOTAL	KATEGORI
	2	3	5	11	13	14	17	18	21	22	23	26	29	33	34	35	36	37	38	40		
1.	1	2	2	2	2	2	3	2	1	1	2	2	1	2	1	4	2	3	3	2	40	BAIK
2.	2	3	2	4	2	2	4	4	2	2	4	3	1	3	2	4	4	3	3	2	56	BAIK
3.	2	2	1	2	2	2	3	2	2	1	4	2	1	1	1	4	2	3	3	1	41	BAIK
4.	2	3	3	4	3	3	3	4	2	2	4	2	2	3	4	4	4	3	2	2	59	BAIK
5.	4	3	4	4	4	4	4	4	4	4	4	3	3	3	3	2	3	4	4	4	72	SANGAT BAIK
6.	2	1	2	2	3	3	3	3	1	1	4	2	1	1	2	4	3	2	4	1	45	BAIK
7.	2	3	3	4	3	3	4	4	2	2	4	2	1	3	2	4	4	3	4	2	59	BAIK
8.	4	4	3	4	2	3	4	4	4	2	4	3	3	3	3	4	4	4	4	2	68	SANGAT BAIK
9.	2	1	3	4	3	3	4	4	4	1	4	2	2	3	3	4	3	3	4	2	59	BAIK
10.	4	4	3	4	3	3	4	4	4	3	4	4	4	4	4	4	4	4	4	4	76	SANGAT BAIK
11.	2	2	3	3	2	3	4	4	4	2	3	2	3	2	2	4	4	3	4	2	58	BAIK
12.	3	2	3	4	3	2	3	2	2	1	4	2	2	4	3	4	4	3	4	2	57	BAIK
13.	2	2	3	4	3	3	3	4	3	3	4	3	2	3	3	3	3	3	2	3	59	BAIK
14.	2	3	3	4	3	3	3	3	2	2	4	3	3	3	2	4	4	3	4	3	61	SANGAT BAIK

Lampiran 13

JAWABAN KUISIONER KUALITAS HIDUP

SKOR PERTANYAAN																											
No. Responden	1	2	3	4	5	6	7	8	9	10	11	12	13	14	15	16	17	18	19	20	21	22	23	24	25	26	TOTAL
1.	1	4	1	4	2	2	2	2	2	2	2	2	3	3	3	2	2	1	2	3	1	3	3	3	2	3	60
2.	3	3	2	2	3	4	3	3	3	2	3	2	4	2	4	3	2	2	3	4	2	5	4	4	4	4	80
3.	2	3	1	2	3	3	3	2	2	3	2	4	3	3	3	2	3	2	3	3	2	4	3	4	3	3	71
4.	4	4	4	4	4	4	4	3	4	2	4	2	3	2	3	1	2	2	3	3	1	4	3	3	3	3	79
5.	3	3	3	3	4	5	4	3	4	5	4	3	4	4	4	3	4	3	4	5	4	5	4	4	4	4	100
6.	3	3	2	3	1	1	2	2	2	2	2	2	2	2	3	2	2	3	2	5	1	5	3	3	3	2	63
7.	4	2	3	2	3	3	4	3	3	2	2	3	3	2	4	2	2	2	2	4	2	4	3	3	3	3	73
8.	3	3	2	2	3	3	3	3	3	2	2	3	2	3	4	2	3	3	2	4	2	3	2	3	3	2	70
9.	4	2	3	2	3	3	3	3	4	3	2	4	4	4	5	4	3	2	2	5	2	5	4	4	4	3	87
10.	4	4	3	3	4	4	4	4	4	2	2	5	5	3	3	3	3	3	3	5	3	5	5	5	5	4	98
11.	5	3	3	2	3	4	3	2	3	2	3	3	3	3	4	3	3	2	3	4	1	4	2	4	3	4	79
12.	3	3	2	2	3	3	4	3	4	3	2	2	4	2	3	2	2	2	2	3	1	4	3	3	2	3	70
13.	3	3	3	3	3	3	2	2	2	2	2	2	2	2	2	2	1	1	2	4	2	3	2	2	3	3	61
14.	3	3	3	2	5	5	3	5	4	3	3	3	4	4	5	5	4	4	4	5	2	4	5	4	4	3	99

Lampiran 14**JAWABAN KUISIONER KUALITAS HIDUP YANG VALID**

Empat Domain Kualitas Hidup (Domain1-kesehatan fisik, domain 2-kesehatan psikologis, domain 3-hubungan sosial, domain 4-lingkungan)

RESPONDEN 1

	Perhitungan skor domain	Jumlah skor	Transformasi skor (0-100)
DOMAIN 1	$(6-1)+2+3+2+2+1$	15	31
DOMAIN 2	$2+2+2+2+2+(6-3)$	13	31
DOMAIN 3	$3+1+2$	6	25
DOMAIN 4	$2+2+2+3+3+3+3+2$	20	38
Kesimpulan: $31+31+25+38= 125:4= 31$ (Kualitas Hidup Rendah)			

RESPONDEN 2

	Perhitungan skor domain	Jumlah skor	Transformasi skor (0-100)
DOMAIN 1	$(6-2)+2+4+3+2+2$	17	38
DOMAIN 2	$3+4+3+3+3+(6-4)$	18	50
DOMAIN 3	$4+2+5$	11	69
DOMAIN 4	$3+3+2+4+2+4+4+4$	26	56
Kesimpulan: $38+50+69+56= 213:4= 53$ (Kualitas Hidup Cukup)			

RESPONDEN 3

	Perhitungan skor domain	Jumlah skor	Transformasi skor (0-100)
DOMAIN 1	$(6-1)+3+3+2+3+2$	18	38
DOMAIN 2	$3+3+3+2+3+(6-3)$	17	44
DOMAIN 3	$3+2+4$	9	50
DOMAIN 4	$2+2+3+3+3+3+4+3$	23	50
Kesimpulan: $38+44+50+50= 182:4= 45$ (Kualitas Hidup Cukup)			

RESPONDEN 4

	Perhitungan skor domain	Jumlah skor	Transformasi skor (0-100)
DOMAIN 1	$(6-4)+2+3+1+2+2$	12	19
DOMAIN 2	$4+4+4+4+3+(6-3)$	22	69
DOMAIN 3	$3+1+4$	8	44
DOMAIN 4	$2+4+2+3+2+3+3+3$	22	44
Kesimpulan: $19+69+44+44= 176:4= 44$ (Kualitas Hidup Cukup)			

RESPONDEN 5

	Perhitungan skor domain	Jumlah skor	Transformasi skor (0-100)
DOMAIN 1	$(6-3)+5+4+3+4+3$	22	56
DOMAIN 2	$4+5+4+4+4+(6-4)$	23	69
DOMAIN 3	$5+4+5$	14	94
DOMAIN 4	$3+4+3+4+4+4+4+4$	30	69
Kesimpulan: $56+69+94+69= 288:4= 72$ (Kualitas Hidup Tinggi)			

RESPONDEN 6

	Perhitungan skor domain	Jumlah skor	Transformasi skor (0-100)
DOMAIN 1	$(6-2)+2+3+2+2+3$	16	31
DOMAIN 2	$1+1+2+2+2+(6-2)$	12	25
DOMAIN 3	$5+1+5$	11	69
DOMAIN 4	$2+2+2+2+2+3+3+3$	19	38
Kesimpulan: $31+25+69+38= 163:4= 41$ (Kualitas Hidup Cukup)			

RESPONDEN 7

	Perhitungan skor domain	Jumlah skor	Transformasi skor (0-100)
DOMAIN 1	$(6-3)+2+4+2+2+2$	15	31
DOMAIN 2	$3+3+4+2+2+(6-3)$	17	44
DOMAIN 3	$4+2+4$	10	56
DOMAIN 4	$3+3+3+3+2+3+3+3$	23	50
Kesimpulan: $31+44+56+50= 181:4= 45$ (Kualitas Hidup Cukup)			

RESPONDEN 8

	Perhitungan skor domain	Jumlah skor	Transformasi skor (0-100)
DOMAIN 1	$(6-2)+2+4+2+3+3$	18	38
DOMAIN 2	$3+3+3+2+2+(6-2)$	17	44
DOMAIN 3	$4+2+3$	9	50
DOMAIN 4	$3+3+3+2+3+2+3+3$	22	44
Kesimpulan: $38+44+50+44= 176:4= 44$ (Kualitas Hidup Cukup)			

RESPONDEN 9

	Perhitungan skor domain	Jumlah skor	Transformasi skor (0-100)
DOMAIN 1	$(6-3)+3+5+4+3+2$	20	44
DOMAIN 2	$3+3+3+2+2+(6-3)$	16	44
DOMAIN 3	$5+2+5$	12	75
DOMAIN 4	$3+4+4+4+4+4+4+4$	31	75
Kesimpulan: $44+44+75+75= 238:4= 59$ (Kualitas Hidup Cukup)			

RESPONDEN 10

	Perhitungan skor domain	Jumlah skor	Transformasi skor (0-100)
DOMAIN 1	$(6-3)+2+3+3+3+3$	17	38
DOMAIN 2	$4+4+4+2+3+(6-4)$	19	56
DOMAIN 3	$5+3+5$	13	81
DOMAIN 4	$4+4+5+5+3+5+5+5$	36	88
Kesimpulan: $38+56+81+88= 263:4= 66$ (Kualitas Hidup Cukup)			

RESPONDEN 11

	Perhitungan skor domain	Jumlah skor	Transformasi skor (0-100)
DOMAIN 1	$(6-3)+2+4+3+3+2$	17	38
DOMAIN 2	$3+4+3+3+3+(6-4)$	18	50
DOMAIN 3	$4+1+4$	9	50
DOMAIN 4	$2+3+3+3+3+2+4+3$	23	50
Kesimpulan: $38+50+50+50= 188:4= 47$ (Kualitas Hidup Cukup)			

RESPONDEN 12

	Perhitungan skor domain	Jumlah skor	Transformasi skor (0-100)
DOMAIN 1	$((6-2)+3+3+2+2+2)$	16	31
DOMAIN 2	$3+3+4+2+2+(6-3)$	17	44
DOMAIN 3	$3+1+4$	8	44
DOMAIN 4	$3+4+2+4+2+3+3+2$	23	50
Kesimpulan: $31+44+44+50= 169:4= 42$ (Kualitas Hidup Cukup)			

RESPONDEN 13

	Perhitungan skor domain	Jumlah skor	Transformasi skor (0-100)
DOMAIN 1	$(6-3)+2+2+2+1+1$	11	13
DOMAIN 2	$3+3+2+2+2+(6-3)$	15	38
DOMAIN 3	$4+2+3$	9	50
DOMAIN 4	$2+2+2+2+2+2+3$	17	31
Kesimpulan: $13+38+50+31= 132:4= 33$ (Kualitas Hidup Rendah)			

RESPONDEN 14

	Perhitungan skor domain	Jumlah skor	Transformasi skor (0-100)
DOMAIN 1	$(6-3)+3+5+5+4+4$	24	63
DOMAIN 2	$5+5+3+3+4+(6-3)$	23	69
DOMAIN 3	$5+2+4$	11	69
DOMAIN 4	$5+4+3+4+4+5+4+4$	33	81
Kesimpulan: $63+69+69+81= 282:4= 70$ (Kualitas Hidup Tinggi)			

Lampiran 15

HASIL UJI VALIDITAS PERAN KELUARGA

Item-Total Statistics				
	Scale Mean if Item Deleted	Scale Variance if Item Deleted	Corrected Item-Total Correlation	Cronbach's Alpha if Item Deleted
pertanyaan 1	134.62	196.117	-.052	.898
pertanyaan 2	134.50	182.000	.470	.885
pertanyaan 3	134.06	188.329	.600	.885
pertanyaan 4	134.00	196.133	-.038	.892
pertanyaan 5	134.50	182.000	.470	.885
pertanyaan 6	134.44	190.529	.212	.889
pertanyaan 7	134.25	190.600	.237	.888
pertanyaan 8	133.94	191.796	.421	.887
pertanyaan 9	134.56	190.263	.333	.887
pertanyaan 10	134.12	192.250	.197	.889
pertanyaan 11	134.06	188.329	.600	.885
pertanyaan 12	134.12	191.583	.308	.887

Item-Total Statistics				
	Scale Mean if Item Deleted	Scale Variance if Item Deleted	Corrected Item-Total Correlation	Cronbach's Alpha if Item Deleted
pertanyaan 13	134.62	180.650	.542	.883
pertanyaan 14	134.31	179.562	.648	.881
pertanyaan 15	133.88	197.050	-.173	.890
pertanyaan 16	134.06	192.729	.177	.889
pertanyaan 17	134.44	171.996	.796	.877
pertanyaan 18	134.56	176.529	.691	.880
pertanyaan 19	134.44	191.996	.145	.890
pertanyaan 20	134.12	192.250	.137	.890
pertanyaan 21	134.38	176.117	.802	.879
pertanyaan 22	134.44	174.929	.792	.878
pertanyaan 23	134.38	176.117	.802	.879
pertanyaan 24	134.00	191.867	.346	.887
pertanyaan 25	135.12	189.983	.192	.890
pertanyaan 26	134.56	184.796	.445	.885
pertanyaan 27	134.38	188.783	.233	.889
pertanyaan 28	134.06	189.263	.397	.886

Item-Total Statistics				
	Scale Mean if Item Deleted	Scale Variance if Item Deleted	Corrected Item-Total Correlation	Cronbach's Alpha if Item Deleted
pertanyaan 29	135.00	180.800	.536	.883
pertanyaan 30	134.88	191.450	.157	.890
pertanyaan 31	134.19	190.296	.305	.887
pertanyaan 32	134.69	198.896	-.136	.897
pertanyaan 33	135.00	180.800	.536	.883
pertanyaan 34	134.00	186.800	.811	.884
Pertanyaan 35	134.25	181.667	.699	.882
pertanyaan 36	134.06	188.196	.611	.885
pertanyaan 37	134.50	179.200	.577	.882
pertanyaan 38	134.00	186.800	.811	.884
pertanyaan 39	134.31	193.163	.133	.889
pertanyaan 40	134.88	177.583	.537	.883

Lampiran 16

Hasil Uji Reliabilitas Peran Keluarga

Case Processing Summary			
		N	%
Cases	Valid	16	100.0
	Excluded ^a	0	.0
	Total	16	100.0
a. Listwise deletion based on all variables in the procedure.			

Reliability Statistics	
Cronbach's Alpha	N of Items
.889	40

Lampiran 17

HASIL UJI VALIDITAS KUALITAS HIDUP

Item-Total Statistics				
	Scale Mean if Item Deleted	Scale Variance if Item Deleted	Corrected Item-Total Correlation	Cronbach's Alpha if Item Deleted
pertanyaan 1	74.57	181.187	.353	.937
pertanyaan 2	74.71	192.066	-.061	.940
pertanyaan 3	75.29	179.758	.477	.935
pertanyaan 4	75.21	195.720	-.231	.943
pertanyaan 5	74.64	171.632	.759	.931
pertanyaan 6	74.43	167.956	.795	.930
pertanyaan 7	74.64	179.478	.549	.934
pertanyaan 8	74.93	173.918	.735	.931
pertanyaan 9	74.64	173.170	.769	.931
pertanyaan 10	75.29	179.451	.490	.935
pertanyaan 11	75.29	180.989	.482	.935
pertanyaan 12	74.93	177.302	.523	.934

Item-Total Statistics				
	Scale Mean if Item Deleted	Scale Variance if Item Deleted	Corrected Item-Total Correlation	Cronbach's Alpha if Item Deleted
pertanyaan 13	74.50	172.731	.743	.931
pertanyaan 14	75.00	177.692	.612	.933
pertanyaan 15	74.21	178.181	.550	.934
pertanyaan 16	75.21	172.951	.652	.932
pertanyaan 17	75.21	173.720	.756	.931
pertanyaan 18	75.50	177.038	.623	.933
pertanyaan 19	75.14	175.824	.761	.931
pertanyaan 20	73.71	178.220	.565	.934
pertanyaan 21	75.93	176.225	.629	.933
pertanyaan 22	73.71	176.681	.570	.934
pertanyaan 23	74.50	170.885	.751	.931
pertanyaan 24	74.29	175.604	.757	.931
pertanyaan 25	74.50	173.346	.800	.931
pertanyaan 26	74.64	181.324	.540	.934

Lampiran 18

Hasil Uji Reliabilitas Kualitas Hidup

Case Processing Summary			
		N	%
Cases	Valid	14	100.0
	Excluded ^a	0	.0
	Total	14	100.0
a. Listwise deletion based on all variables in the procedure.			

Reliability Statistics	
Cronbach's Alpha	N of Items
.936	26

Lampiran 19

Hasil Uji Statistik

Correlations				
			Peran Keluarga	Kualitas Hidup
Spearman's rho	Peran Keluarga	Correlation Coefficient	1.000	.592*
		Sig. (2-tailed)	.	.026
		N	14	14
	Kualitas Hidup	Correlation Coefficient	.592*	1.000
		Sig. (2-tailed)	.026	.
		N	14	14
*. Correlation is significant at the 0.05 level (2-tailed).				