

**ANALISIS BEBERAPA FAKTOR UNTUK
MENGUKUR RISIKO KEBANGKRUTAN PADA
PERUSAHAAN SEKTOR INDUSTRI MAKANAN DAN
MINUMAN YANG TERDAFTAR DI BEJ**

TESIS

OLEH :

**NELLI WEHARTATY, S.E.
8122405.10**



**UNIVERSITAS KATOLIK WIDYA MANDALA SURABAYA
PROGRAM PASCASARJANA
PROGRAM MAGISTER MANAJEMEN
MARET 2007**

**ANALISIS BEBERAPA FAKTOR UNTUK
MENGUKUR RISIKO KEBANGKRUTAN PADA
PERUSAHAAN SEKTOR INDUSTRI MAKANAN DAN
MINUMAN YANG TERDAFTAR DI BEJ**

TESIS
Diajukan kepada
Universitas Katolik Widya Mandala
untuk memenuhi persyaratan
dalam menyelesaikan program Magister
Manajemen


OLEH:
Nelli Wehartaty, S.E. (8122405.10)

UNIVERSITAS KATOLIK WIDYA MANDALA SURABAYA
PROGRAM PASCASARJANA
PROGRAM MAGISTER
MARET 2007

Usulan Tesis oleh .Nelli Wehartaty, SE (8122405.010) ini telah diperiksa dan disetujui untuk diuji

Surabaya, 16 February 2007

Pembimbing,


A handwritten signature in black ink, appearing to read 'Santika', with a horizontal line underneath it.

(Prof. Dr. IBM. Santika)

**Tesis ini telah diuji dan dinilai
Oleh Panitia Penguji pada
Program Pascasarjana Unika Widya Mandala Surabaya
Pada tanggal 13 Maret 2007**


Panitia Penguji

1. Ketua



(Prof. Dr. Soedjono Abipraja)

2. Sekretaris / Anggota



(Prof. Dr. IBM. Santika)


3. Anggota





(Dr. Hermeindito Kaaro)

Tesis oleh .Nelli Wehartaty, SE ini telah dipertahankan di depan dewan penguji
pada tanggal 13 Maret 2007

Dewan Penguji



....., Ketua
(Prof. Dr. Soedjono Abipraja)


....., Sekretaris / Anggota
(Prof. Dr. IBM. Santika)


....., Anggota
(Dr. Hermeindito Kaaro)

Mengetahui,

Direktur Program Pascasarjana


.....
(Prof. Dr. Wuri Soedjatmiko)
NIK #21.82.0093

KATA PENGANTAR

KATA PENGANTAR

Puji dan syukur kami ucapkan kepada Tuhan Yang Maha Esa atas berkat dan rahmat-Nya sehingga penulis dapat menyelesaikan tesis ini dengan baik dan tepat pada waktunya. Adapun judul ini adalah “Analisis Beberapa Faktor untuk Mengukur Risiko Kebangkrutan pada Perusahaan Sektor Industri Makanan dan Minuman yang Terdaftar di Bursa Efek Jakarta.”

Pada kesempatan ini penulis ingin menyampaikan ucapan terima kasih kepada semua pihak yang telah membantu membimbing serta memberi dorongan semangat sehingga tesis ini dapat diselesaikan, ucapan terima kasih terutama penulis tujukan kepada :

1. Bapak **Prof. Dr. IBM. Santika** selaku dosen pembimbing yang dengan penuh perhatian dan kesabarannya memberikan bimbingan dan arahan selama penyusunan tesis ini.
2. Bapak **Dr. Hermeindito Kaaro** selaku dosen yang telah meluangkan waktu untuk memberikan pengarahan serta saran-saran bagi penulis.
3. Bapak **Prof. Dr. J.S. Ami Soewandi** sebagai Rektor Universitas Katolik Widya Mandala atas kesempatan dan fasilitas yang diberikan untuk mengikuti dan menyelesaikan kuliah kami.
4. Ibu **Prof. Dr. Wuri Soedjatmiko** sebagai Direktur Pascasarjana Universitas Katolik Widya Mandala yang telah memberikan kesempatan untuk mengikuti kuliah di Universitas Katolik Widya Mandala Surabaya.
5. Bapak **Prof. Dr. Soedjono Abipraja** sebagai Ketua Program Universitas Katolik Widya Mandala dan Ketua penguji proposal.

6. Panitia penguji proposal Tesis, yaitu **Prof. V. Henky Supit, SE., AK.**
7. Seluruh Staf Pengajar Pascasarjana Universitas Katolik Widya Mandala Surabaya yang telah memberikan ilmu dan pengetahuannya selama perkuliahan berlangsung.
8. Kedua orang tua, kakak, adik dan tunangan serta teman-teman yang tercinta yang telah banyak memberikan dukungan dan semangat selama studi hingga penyusunan tesis.
9. Segenap Staf Administrasi Tata Usaha dan karyawan perpustakaan Universitas Katolik Widya Mandala Surabaya yang selama ini membantu penulis baik secara langsung maupun tidak langsung.
10. Kepada Pimpinan Bursa Efek Surabaya yang telah memberi ijin, serta seluruh staf atas bantuan dan informasi-informasi yang diperlukan guna penyusunan tesis ini.

Dalam penulisan tesis ini masih jauh dari sempurna baik dari teknik penyusunan maupun materi yang disajikan. Sehubungan dengan itu dalam mempersempit penyimpangan dan kekurangan, maka diharapkan saran dan kritik kearah penyempurnaan tesis ini di masa mendatang.

Akhir kata, semoga tesis yang telah diselesaikan ini dapat bermanfaat bagi semua orang yang membacanya.

Penulis

ABSTRACT

ABSTRACT

Industrial sector represent the economics backbone of a state, not merely as biggest lease contributor of state, but also represent the absorbent sector a lot of labour so that more or less can assist the government lessen the unemployment.

Hence from that take place it the industry of vital importance. Especially in a period of crisis since year 1997. Government in giving its aid have to analyse better in order not to be wrong in giving decision. For the prediction finance condition of a company there are some method, but popular used by is discriminat and logistic regression.

This research aim to to know the which analysis which used to best measure the condition of finansial food and beverage company of go-public and enlisted in Effect Exchange Jakarta. Data weared in this research is data sekunder that is data yag is not obtained directly from company of but obtained from Effect Exchange Jakarta.

Analysis used in this research is Analysis of Discriminant Altmna and Logistic Regression as analysis used to determine the finance condition. Daria Analysis which have been done and result of existing calculation in the reality can be pulled by conclusion that from second of the analysis which owning highest correct estimation represent the best analysis. Hence from the analysis eligible to measure the finance circumstance of a company. Become the referable the research for interested parties to company of to be knowable condition and the company prospect, so that risk which possibly will be experienced of can be anticipated by since early.

Keywords :

Company Condition, Discriminant, Logistic Regression, Correct Estimation

DAFTAR ISI

DAFTAR ISI

	Halaman
HALAMAN SAMBUNG DEPAN.....	i
HALAMAN PRASYARAT GELAR.....	ii
HALAMAN PERSETUJUAN.....	iii
HALAMAN PENETAPAN PANITIA PENGUJI.....	iv
HALAMAN PERSETUJUAN DAN PENGESAHAN.....	v
KATA PENGANTAR.....	vi
ABSTRACT.....	viii
DAFTAR ISI.....	ix
DAFTAR TABEL.....	xii
DAFTAR GAMBAR.....	xv
DAFTAR LAMPIRAN.....	xvi
BAB 1 PENDAHULUAN.....	1
1.1. Latar Belakang Permasalahan.....	1
1.2. Rumusan Masalah.....	4
1.3. Tujuan Penelitian.....	5
1.4. Manfaat Penelitian.....	5
BAB 2 TINJAUAN KEPUSTAKAAN.....	7
2.1. Perkembangan Teknik Penelitian <i>Corporate Failure</i>	7
2.2. Informasi yang Diperoleh Dari Laporan Keuangan.....	8
2.2.1. Keterbatasan Laporan Keuangan.....	11
2.3. Analisis Rasio Keuangan.....	11

2.4. Penggunaan Rasio Dalam Analisis Financial.....	13
2.5. Kebangkrutan.....	17
2.5.1. Pengertian Kebangkrutan Perusahaan.....	18
2.5.2. Sebab-sebab Terjadinya Kebangkrutan.....	21
2.5.3. Indikasi Terjadinya Kebangkrutan.....	22
2.6. Analisis Diskriminan.....	23
2.7. <i>Logistic Regresion</i>	26
BAB 3 KERANGKA KONSEPTUAL.....	28
3.1. Kerangka Konseptual.....	28
BAB 4 METODE PENELITIAN.....	31
4.1. Desain Penelitian.....	31
4.2. Variabel Penelitian.....	31
4.3. Definisi Operasional.....	32
4.4. Jenis dan Sumber Data.....	36
4.5. Pengukuran Data.....	36
4.6. Alat dan Pengumpulan Data.....	36
4.7. Sampel Penelitian.....	37
4.8. Teknik Analisis Data.....	38
BAB V ANALISIS HASIL PENELITIAN.....	40
5.1. Data Penelitian.....	40
5.2. Analisa Hasil Penelitian.....	40
5.2.1. Analisa Hasil Perhitungan.....	49

BAB 6 PEMBAHASAN	55
6.1. Pembahasan Diskriminan	55
6.2. Pembahasan Logistic Regression	67
6.3. Perbedaan Antara Diskriminan dan Logistic Regression	79
BAB 7 SIMPULAN DAN SARAN	82
1.1. Kesimpulan	82
1.2. Saran	83
DAFTAR KEPUSTAKAAN	85
LAMPIRAN	87

DAFTAR TABEL

Tabel	Halaman
2.1. Kategori Kebangkrutan.....	17
2.2. Sebab-sebab Kegagalan Usaha.....	22
4.1. Perusahaan yang Terdaftar di BES tahun 2005 berdasarkan Industri.....	37
5.1. <i>Discriminant-Stepwise</i> berdasarkan Rasio <i>Total Debt to Total Assets</i>	41
5.2. <i>Discriminant-Stepwise</i> berdasarkan Rasio <i>Interest Payment to Earning before interest and tax</i>	42
5.3. <i>Discriminant-Enter Independent Together</i> berdasarkan Rasio <i>Total Debt to Total Assets</i>	43
5.4. <i>Discriminant-Enter Independent Together</i> berdasarkan Rasio <i>Interest Payment to Earning before interest and ta</i>	45
5.5. Hasil <i>Discriminant</i> 2001.....	49
5.6. Hasil <i>Discriminant</i> 2002.....	50
5.7. Hasil <i>Discriminant</i> 2003.....	50
5.8. Hasil <i>Discriminant</i> 2004.....	51
5.9. Hasil <i>Discriminant</i> 2005.....	51
5.10. Hasil <i>Logistic Regression</i> 2001.....	52
5.11. Hasil <i>Logistic Regression</i> 2002.....	52
5.12. Hasil <i>Logistic Regression</i> 2003.....	53
5.13. Hasil <i>Logistic Reression</i> 2004.....	53
5.14. Hasil <i>Logistic Refression</i> 2005.....	54

6.1. Hasil <i>Discriminant</i> Ades.....	55
6.2. Hasil <i>Discriminant</i> Aqua	56
6.3. Hasil <i>Discriminant</i> Asia	56
6.4. Hasil <i>Discriminant</i> Cahaya	57
6.5. Hasil <i>Discriminant</i> Davo	57
6.6. Hasil <i>Discriminant</i> DLTA	58
6.7. Hasil <i>Discriminant</i> FAST	58
6.8. Hasil <i>Discriminant</i> INDF	59
6.9. Hasil <i>Discriminant</i> MLBI	60
6.10. Hasil <i>Discriminant</i> MYOR	60
6.11. Hasil <i>Discriminant</i> PSDN	61
6.12. Hasil <i>Discriminant</i> PTSP	61
6.13. Hasil <i>Discriminant</i> SHDA	62
6.14. Hasil <i>Discriminant</i> SIPD	62
6.15. Hasil <i>Discriminant</i> SKLT	63
6.16. Hasil <i>Discriminant</i> SMAR	64
6.17. Hasil <i>Discriminant</i> STTP	64
6.18. Hasil <i>Discriminant</i> SUBA	65
6.19. Hasil <i>Discriminant</i> TUNAS	65
6.20. Hasil <i>Discriminant</i> ULTJ	66
6.21. Hasil <i>Logistic Regression</i> Ades	67
6.22. Hasil <i>Logistic Regression</i> Aqua	67
6.23. Hasil <i>Logistic Regression</i> Asia	68

6.24. Hasil <i>Logistic Regression</i> Cahaya	69
6.25. Hasil <i>Logistic Regression</i> DAVO	69
6.26. Hasil <i>Logistic Regression</i> DLTA	70
6.27. Hasil <i>Logistic Regression</i> FAST	70
6.28. Hasil <i>Logistic Regression</i> INDF	71
6.29. Hasil <i>Logistic Regression</i> MLBI	71
6.30. Hasil <i>Logistic Regression</i> MYOR	72
6.31. Hasil <i>Logistic Regression</i> PSDN	73
6.32. Hasil <i>Logistic Regression</i> PTSP	73
6.33. Hasil <i>Logistic Regression</i> SHDA	74
6.34. Hasil <i>Logistic Regression</i> SIPD	74
6.35. Hasil <i>Logistic Regression</i> SKLT	75
6.36. Hasil <i>Logistic Regression</i> SMAR	76
6.37. Hasil <i>Logistic Regression</i> STTP	76
6.38. Hasil <i>Logistic Regression</i> SUBA	77
6.39. Hasil <i>Logistic Regression</i> TUNAS.....	77
6.40. Hasil <i>Logistic Regression</i> ULTJ	78
6.41. Hasil <i>Discriminant</i> dan <i>Logistic Regression</i> tahun 2001.....	79
6.42. Hasil <i>Discriminant</i> dan <i>Logistic Regression</i> tahun 2002	80
6.43. Hasil <i>Discriminant</i> dan <i>Logistic Regression</i> tahun 2003	80
6.44. Hasil <i>Discriminant</i> dan <i>Logistic Regression</i> tahun 2004	81
6.45. Hasil <i>Discriminant</i> dan <i>Logistic Regression</i> tahun 2005	81

DAFTAR GAMBAR

Gambar	Halaman
2.1. Kebangkrutan.....	17
3.1.1. Kerangka Konseptual.....	28

DAFTAR LAMPIRAN

	Halaman
Lampiran 1. <i>Output Diskriminan-Enter Independent Together</i> -berdasarkan rasio <i>Total Debt to Total Assets</i> Tahun 2001.....	87
Lampiran 2. <i>Output Diskriminan-Enter Independent Together</i> -berdasarkan rasio <i>Total Debt to Total Assets</i> Tahun 2002.....	88
Lampiran 3. <i>Output Diskriminan-Enter Independent Together</i> -berdasarkan rasio <i>Total Debt to Total Assets</i> Tahun 2003.....	89
Lampiran 4. <i>Output Diskriminan-Enter Independent Together</i> -berdasarkan rasio <i>Total Debt to Total Assets</i> Tahun 2004.....	90
Lampiran 5. <i>Output Diskriminan-Enter Independent Together</i> -berdasarkan rasio <i>Total Debt to Total Assets</i> Tahun 2005.....	91
Lampiran 6. <i>Output Diskriminan-Enter Independent Together</i> -berdasarkan rasio <i>Interest Payment to Earning before Tax and Interest</i> Tahun 2001.....	92
Lampiran 7. <i>Output Diskriminan-Enter Independent Together</i> -berdasarkan rasio <i>Interest Payment to Earning before Tax and Interest</i> Tahun 2002.....	93
Lampiran 8. <i>Output Diskriminan-Enter Independent Together</i> -berdasarkan rasio <i>Interest Payment to Earning before Tax and Interest</i> Tahun 2003.....	94