

**ANALISIS PENGARUH NILAI PERUSAHAAN, PROFITABILITAS,
PERTUMBUHAN, BIAYA R&D DAN ASET TETAP TERHADAP
TINGKAT HUTANG PERUSAHAAN MANUFAKTUR
TERDAFTAR PADA BEI PERIODE 2010-2014**

Skripsi S-1



OLEH:

RUTH IRENE TESALONIKA

3103012311

JURUSAN MANAJEMEN

FAKULTAS BISNIS

UNIVERSITAS KATOLIK WIDYA MANDALA

SURABAYA

2017

**ANALISIS PENGARUH NILAI PERUSAHAAN, PROFITABILITAS,
PERTUMBUHAN, BIAYA R&D DAN ASET TETAP TERHADAP
TINGKAT HUTANG PERUSAHAAN MANUFAKTUR
TERDAFTAR PADA BEI PERIODE 2010-2014**

SKRIPSI

Diajukan kepada
FAKULTAS BISNIS
UNIVERSITAS KATOLIK WIDYA MANDALA
Untuk memenuhi sebagian persyaratan
Memperoleh gelar Sarjana Manajemen
Jurusan Manajemen

OLEH:

**RUTH IRENE TESALONIKA
3103012311**

**JURUSAN MANAJEMEN
FAKULTAS BISNIS
UNIVERSITAS KATOLIK WIDYA MANDALA
SURABAYA
2017**

HALAMAN PERSETUJUAN

SKRIPSI

**ANALISIS PENGARUH NILAI PERUSAHAAN, PROFITABILITAS,
PERTUMBUHAN, BIAYA R&D DAN ASET TETAP TERHADAP
TINGKAT HUTANG PERUSAHAAN MANUFAKTUR
TERDAFTAR PADA BEI PERIODE 2010-2014**


OLEH:

RUTH IRENE TESALONIKA

3103012311

Telah Disetujui dan Diterima untuk Diajukan
Kepada Tim Penguji

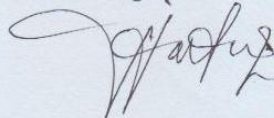
Pembimbing I,



Drs. Ec. C. Martono, M.Si

Tanggal: 11-01-2017

Pembimbing II,




FX. Agus Djoko W., SE., M.Si

Tanggal: 11-1-2017

HALAMAN PENGESAHAN

Skripsi yang ditulis oleh Ruth Irene Tesalonika dengan NRP 3103012311 Telah diuji pada tanggal 19 JANUARI 2013 dan dinyatakan lulus oleh Tim Penguji.

Ketua Tim Penguji:


.....
H. Agus Sunaryanto
NIK. 311.92-0194

Mengetahui,

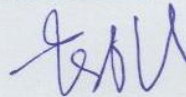
Dekan,



Dr. Lodovicus Lasdi, MM.

NIK. 321.99.0370

Ketua Jurusan,



Elisabeth Supriharyati, SE., M.Si

NIK. 311.99.0369

**PERNYATAAN KEASLIAN KARYA ILMIAH dan PERSETUJUAN
PUBLIKASI KARYA ILMIAH**

Demi perkembangan ilmu pengetahuan, saya sebagai mahasiswi Universitas Katolik Widya Mandala Surabaya,

Saya yang bertanda tangan dibawah ini:

Nama : Ruth Irene Tesalonika

NRP : 3103012311

Judul Skripsi : Analisis Pengaruh Nilai Perusahaan, Profitabilitas, Pertumbuhan, Biaya R&D dan Aset Tetap Terhadap Tingkat Hutang Perusahaan Msnaufaktur Terdaftar Pada BEI Periode 2010-2014

Menyatakan bahwa tugas akhir skripsi ini adalah ASLI karya tulis saya. Apabila terbukti karya ini merupakan *plagiarism*, saya bersedia menerima sanksi yang akan diberikan oleh Fakultas Bisnis Universitas Katolik Widya Mandala Surabaya. Saya menyetujui pula bahwa karya tulis ini dipublikasikan/ditampilkan di internet atau media lain (*digital library* Perpustakaan Unika Widya Mandala Surabaya) untuk kepentingan akademik sebatas sesuai dengan Undang-undang Hak Cipta.

Demikian pernyataan keaslian dan persetujuan publikasi karya ilmiah ini saya buat dengan sebenarnya.

Surabaya, 29 Januari 2017



Ruth Irene Tesalonika

KATA PENGANTAR

Puji syukur penulis ucapkan kepada Tuhan Yesus Kristus atas segala kasih karunia-Nya, sehingga penulisan skripsi dengan tujuan untuk memenuhi persyaratan memperoleh gelar Sarjana Ekonomi pada Jurusan Manajemen Fakultas Bisnis Universitas Katolik Widya Mandala Surabaya ini dapat terselesaikan dengan baik.

Pada proses penyusunan skripsi ini, penulis juga ingin berterima kasih sedalam-dalamnya kepada:

1. Orang tua yang selalu dengan sabar, penuh doa dan air mata menunggu selesainya skripsi ini.
2. Bapak Drs. Ec. Cyrillius Martono, M.Si, selaku Dosen Pembimbing Pertama yang telah dengan sabar membantu dalam menyelesaikan skripsi ini dan juga mau mendengar keluhan penulis selama proses bimbingan.
3. Bapak FX. Agus Djoko Waluyo, SE., M.Si, selaku Dosen Pembimbing Kedua yang telah dengan baik menyisihkan waktunya untuk membimbing.
4. Bapak N. Agus Sunarjanto, SE., MM selaku Ketua Pengujian Tugas Akhir yang telah membimbing selama proses sidang dan revisi.
5. Bapak Dr. Lodovicus Lasdi, MM., Ak, selaku Dekan Fakultas Bisnis Universitas Katolik Widya Mandala Surabaya.
6. Ibu Elisabeth Supriharyanti, SE., M.Si, selaku Ketua Jurusan Manajemen dan juga Wali Dosen penulis selama menempuh kuliah di Universitas Katolik Widya Mandala Surabaya.
7. Para Bapak dan Ibu Dosen Fakultas Bisnis Universitas katolik Widya Mandala Surabaya yang telah berkontribusi selama penulis menempuh kuliah.
8. Teman-teman se-gereja dan se-pelayanan yang juga selalu mendukung penulis untuk segera menyelesaikan tanggung jawab akademik di tengah-tengah kesibukan pelayanan.
9. Teman-teman kuliah yang juga selama ini telah menemani penulis dan membantu dalam setiap proses akademi.

Penulis berharap agar setiap doa dan dukungan yang diberikan kepada penulis berkenan di hadapan Tuhan Yesus Kristus, dan diberkati selalu. Akhir kata, semoga skripsi yang telah ditulis ini dapat bermanfaat bagi setiap pembaca.

Surabaya, 20 Desember 2016

Penulis

DAFTAR ISI

HALAMAN JUDUL	i
HALAMAN PERSETUJUAN.....	ii
HALAMAN PENGESAHAN	iii
SURAT PERNYATAAN KEASLIAN.....	iv
KATA PENGANTAR	v
DAFTAR ISI.....	vi
DAFTAR TABEL.....	viii
DAFTAR GAMBAR	ix
DAFTAR LAMPIRAN	x
ABSTRACT	xi
ABSTRAK	xii
BAB 1 PENDAHULUAN	
1.1 Latar Belakang.....	1
1.2 Rumusan Masalah	4
1.3 Tujuan Penelitian	5
BAB 2 TINJAUAN PUSTAKA	
2.1 Teori Struktur Modal	6
2.1.1 <i>Trade-Off Theory</i>	6
2.1.2 <i>Pecking Order Theory</i>	8
2.2 Variabel Dependen	9
2.2.1 Hutang	9
2.3 Variabel Independen.....	9
2.3.1 Nilai Perusahaan	9
2.3.2 Profitabilitas	10
2.3.3 Pertumbuhan	11
2.3.4 Biaya R&D	11
2.3.5 Aset Tetap.....	12
2.4 Penelitian Terdahulu.....	13
2.5 Kerangka Teoritis	14
2.6 Hipotesis Penelitian	14
BAB 3 METODE PENELITIAN	
3.1 Jenis dan Ruang Lingkup Penelitian.....	15
3.2 Variabel Penelitian	15
3.2.1 Identifikasi & Klasifikasi Variabel.....	15
3.2.2 Definisi Operasional Variabel	16
3.3 Jenis dan Sumber Data	17
3.4 Metode Pengumpulan Data	17
3.5 Sampel Penelitian	17
3.6 Teknik Analisis Data	18

3.6.1	Analisis Statistik Deskriptif	18
3.6.2	Analisis Regresi Data Panel.....	18
3.6.2.1	Pendekatan <i>Common Effect</i>	19
3.6.2.2	Pendekatan <i>Fixed Effect</i>	19
3.6.2.3	Uji Chow	20
3.6.2.4	Pendekatan <i>Random Effect</i>	20
3.6.2.5	Uji Hausman	20
3.6.3	UJI HIPOTESIS	21
BAB 4 ANALISIS DAN PEMBAHASAN		
4.1	Karakter Objek Penelitian	23
4.2	Deskriptif Data	24
4.3	Analisis Regresi Data Panel	25
4.3.1	Pendekatan <i>Common Effect</i>	25
4.3.2	Pendekatan <i>Fixed Effect</i>	27
4.3.3	Uji Chow	28
4.3.4	Pendekatan <i>Random Effect</i>	29
4.3.5	Uji Hausman	30
4.4	Uji Hipotesis dan Pembahasan	30
BAB 5 SIMPULAN DAN SARAN		
5.1	Simpulan.....	33
5.2	Keterbatasan	33
5.3	Saran	34
LAMPIRAN		
DAFTAR PUSTAKA		

DAFTAR TABEL

	Halaman
Tabel 4.1 Deskripsi Statistik	24
Tabel 4.2 Regresi Model <i>Common Effect</i>	25
Tabel 4.3 Regresi Model <i>Fixed Effect</i>	27
Tabel 4.4 Uji Chow	28
Tabel 4.5 Regresi Model <i>Random Effect</i>	29
Tabel 4.6 Uji Hausman.....	30

DAFTAR GAMBAR

	Halaman
Gambar 2.1 Model Penelitian.....	14

DAFTAR LAMPIRAN

Lampiran 1: Data Siap Olah

ABSTRACT

This research aim to test whether firm value, profitability, growth, R&D expenses, and fixed asset influences debt or not in manufacture firms registered on Bursa Efek Indonesia periode 2010-2014. By using balanced panel regression, indicated that the best method to test all the hypotheseses is fixed effect.

The results are firm value and profitability have negative influences to debt which is agree to pecking order theory that emphasize prosperity of share holders. Meanwhile growth and fixed asset have positive influences to debt. And by this research, R&D expenses turned out to be have no influence to debt because its characteristic that written as cost in firm's annual report so the firms doesn't lean on debt to finance it as it's contains risk.

Keywords: debt, firm value, profitability, growth, R&D expense, fixed asset

ABSTRAK

Penelitian ini akan menguji pengaruh nilai perusahaan, profitabilitas, pertumbuhan, biaya R&D dan aset tetap terhadap hutang pada perusahaan manufaktur terdaftar pada Bursa Efek Indonesia periode 2010-2014. Dengan menggunakan metode regresi data panel, yang selanjutnya diketahui bahwa metode yang lebih cocok untuk menguji hipotesis adalah dengan pendekatan *fixed effect*.

Dari pendekatan tersebut diketahui bahwa nilai perusahaan dan profitabilitas berpengaruh negatif terhadap hutang, sejalan dengan teori *pecking order* yang mementingkan kesejahteraan pemegang saham. Sedangkan pertumbuhan dan aset tetap berpengaruh positif terhadap hutang. Pada penelitian ini pula diketahui bahwa biaya R&D tidak berpengaruh terhadap hutang karena sifatnya yang tertulis sebagai biaya pada laporan keuangan tahunan sehingga perusahaan cenderung tidak memakai hutang dalam pembiayaannya.

Kata kunci: hutang, nilai perusahaan, profitabilitas, pertumbuhan, biaya R&D, aset tetap