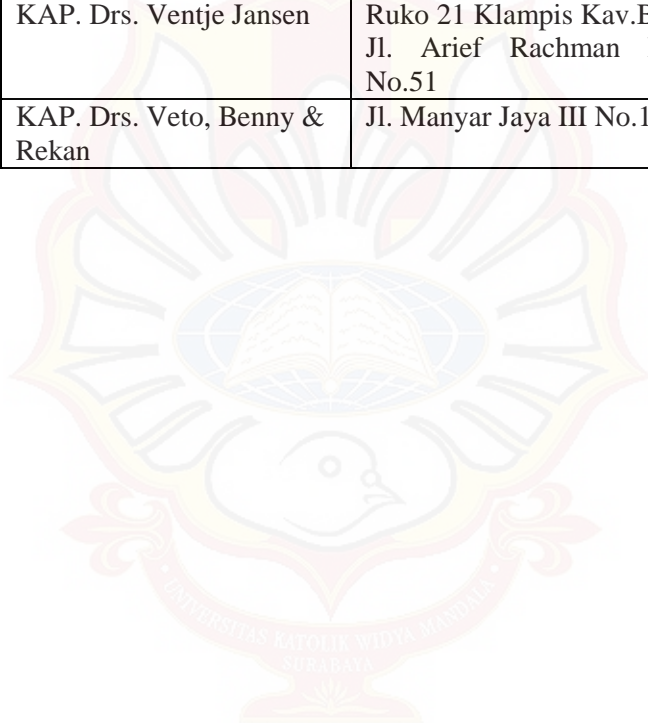


Lampiran 1: Daftar Kantor Akuntan Publik

No.	Nama KAP	Alamat
1	KAP. Agus Iwan Sutanto Kusuma	Gedung Medan Pemuda 4th Floor Jl. Pemuda No.27-31
2	KAP. Aryanto, Amir Jusuf, Mawar & Saptoto (Cab)	Jl. Mayjend. Sungkono Komplek Darmo Park I Blok III B 17
3	KAP. Drs. Bambang Siswanto	Jl. Rungkut Asri Tengah III No.7-9
4	KAP. Bambang, Sutjipto Ngumar & Rekan (Cab)	Jl. Kertajaya No.136
5	KAP. Drs. Basri Hardjosumarto, M.Si, Ak & Rekan (Pusat)	Jl. Gubeng Kertajaya III F No.10
6	KAP. Budiman, Wawan, Pamudji & Rekan (Cab)	Medokan Ayu I Blok D-16
7	KAP. Drs. Buntaran & Buntaran	Jl. Sidosermo Indah V/12 (Kav. 210)
8	KAP. Drs. Chandra Dwiyanto	Jl. Musi No.41
9	KAP. Dra. Dian Hajati D.	Komplek Ruko Rungkut Megah Raya Blok Q-6 Jl. Raya Kalirungkut No.1 - 3
10	KAP. Didy, Tjiptohadi & Rekan	Regency Kuda Dua Blok B 20 Komplek Mangga Dua Jl. Jagir Wonokromo No.100
11	KAP. Fredy	Jl. Dharmahasada Indah I No.39 (B 163)
12	KAP. Hadori Sugiarto Adi & Rekan (Cab)	Jl. Raya Dharmahasada Indah No.105
13	KAP. Hadori Sugiarto Adi & Rekan (Cab)	Jl. Ngagel Tama No.18
14	KAP. Hamzens	Jl. Ngagel Kebonsari No.19
15	KAP. Hananta Budianto & Rekan (Cab)	Raya Darmo Square B-21 Jl. Raya Darmo No.54-56
16	KAP. Drs. Hanny, Wolfrey	Jl. Raya Gubeng No.56

	& Rekan	
17	KAP. Haryono, Adi & Agus	Komplek Ruko Rungkut Megah Raya Blok M-27 Jl. Raya Kali Rungkut No.1-3
18	KAP. Drs. Henry & Sugeng (Cab)	Jl. Manunggal Kebonsari Kencana No.45 Kebonsari Regency B 10
19	KAP. Drs. Hermawan Subekti	Jl. Panjang Jiwo No.58
20	KAP. Drs. J. Tanzil & Rekan (Pusat)	Jl. Mayjend. Sungkono Darmo Park II Blok III No.19-20
21	KAP. Drs. Johan, Malonda, Astika & Rekan (Cab)	Jl. Manyar Kertoarjo V No.20
22	KAP. Junaedi, Chairul, Labib, Subyakto & Rekan (Cab)	Gedung WIKA Lantai 3 Jl. A. Yani No.176-178
23	KAP. Benny, Tony, Frans & Daniel (Cab)	Jl. Raya Darmo Permai I No.39
24	KAP. Lisawati	Jl. Undaan Wetan No.66
25	KAP. Made Sudarma, Thomas & Dewi (Cab)	Jl. Kayoon No.20 J
26	KAP. Drs. Mudjiyanto, Soenaryo, Ginting	Jl. Dukuh Kupang Barat XV No.19
27	KAP. Osman Bing Satrio & Rekan (Cab)	Gedung Bumi Mandiri 10th Floor Jl. Jend. Basuki Rachmat No.129-137
28	KAP. Paul Hadiwinata, Hidajat, Arsono, Ade Fatma & Rekan (Cab)	Jl. Ngagel Jaya No.90
29	KAP. Purwantono, Sarwoko & Sandjaja (Cab)	Plaza BRI Lantai 9 Jl. Jend. Basuki Rahmat No.122
30	KAP. Richard Risambessy & Rekan (Pusat)	Jl. Tenggilis Timur Dalam No.12

31	KAP. Drs. Robby Bumulo	Jl. Raya Kalirungkut 5 Pertokoan Rungkut Megah Raya L 39
32	KAP. Santoso & Rekan (Pusat)	Jl. Simpang Darmo Permai Selatan XVI No.32
33	KAP. Setijawati	Jl. Kutisari Indah Utara II No.85
34	KAP. Soebandi & Rekan	Jl. Pucang Anom No.108
35	KAP. Sugeng, Sjahriar & Rekan	Jl. Progo No.10
36	KAP. Supoyo, Eddy & Rekan	Andhika Plaza Blok C 3-4 Jl. Simpang Dukuh No.38-40
37	KAP. Drs. Thomas, Blasius, Widartoyo & Rekan (Cab)	Jl. Taman Kendangsari No.7
38	KAP. Tjahjadi, Pradhono & Teramihardja (Cab)	Jl. Ngagel Tama A-6
39	KAP. Drs. Ventje Jansen	Ruko 21 Klampis Kav.BB-5 Jl. Arief Rachman Hakim No.51
40	KAP. Drs. Veto, Benny & Rekan	Jl. Manyar Jaya III No.10



Lampiran 2: KUESIONER

Dimohon kesediaannya memberikan tanda cawang (√) pada kotak yang tersedia

PPP	1.Pertanyaan Dibawah Ini Berhubungan Dengan Profesionalisme Auditor Dimensi Pengabdian Pada Profesi
1	Saya menggunakan segenap pengetahuan, kemampuan dan pengalaman saya dalam melaksanakan proses pengauditan. <input type="checkbox"/> sangat tidak setuju <input type="checkbox"/> tidak setuju <input type="checkbox"/> ragu-ragu <input type="checkbox"/> setuju <input type="checkbox"/> sangat setuju
2	Saya akan tetap teguh pada profesi sebagai auditor meskipun saya mendapatkan tawaran pekerjaan lain dengan imbalan yang lebih besar. <input type="checkbox"/> sangat tidak setuju <input type="checkbox"/> tidak setuju <input type="checkbox"/> ragu-ragu <input type="checkbox"/> setuju <input type="checkbox"/> sangat setuju
3	Saya mendapatkan kepuasan batin dengan berprofesi sebagai auditor. <input type="checkbox"/> sangat tidak setuju <input type="checkbox"/> tidak setuju <input type="checkbox"/> ragu-ragu <input type="checkbox"/> setuju <input type="checkbox"/> sangat setuju
4	Pekerjaan sebagai auditor sudah menjadi cita-cita saya sejak dulu sampai nanti. <input type="checkbox"/> sangat tidak setuju <input type="checkbox"/> tidak setuju <input type="checkbox"/> ragu-ragu <input type="checkbox"/> setuju <input type="checkbox"/> sangat setuju
5	Saya mau bekerja diatas batas normal untuk membantu KAP dimana saya bekerja agar saya sukses. <input type="checkbox"/> sangat tidak setuju <input type="checkbox"/> tidak setuju <input type="checkbox"/> ragu-ragu <input type="checkbox"/> setuju <input type="checkbox"/> sangat setuju
6	Saya merasa terlalu riskan untuk meninggalkan pekerjaan saya sekarang ini.

	<input type="checkbox"/> sangat tidak setuju <input type="checkbox"/> tidak setuju <input type="checkbox"/> ragu-ragu <input type="checkbox"/> setuju <input type="checkbox"/> sangat setuju
7	<p>Saya berlangganan dan membaca secara rutin majalah dan jurnal tentang eksternal audit dan publikasi profesi lainnya.</p> <input type="checkbox"/> sangat tidak setuju <input type="checkbox"/> tidak setuju <input type="checkbox"/> ragu-ragu <input type="checkbox"/> setuju <input type="checkbox"/> sangat setuju
8	<p>Saya ikut terlibat secara emosional terhadap KAP dimana saya bekerja.</p> <input type="checkbox"/> sangat tidak setuju <input type="checkbox"/> tidak setuju <input type="checkbox"/> ragu-ragu <input type="checkbox"/> setuju <input type="checkbox"/> sangat setuju
KS	<p align="center">2.Pertanyaan Dibawah Ini Berhubungan Dengan Profesionalisme Auditor Dimensi Kewajiban Sosial</p>
1	<p>Profesi eksternal auditor adalah profesi yang penting di masyarakat.</p> <input type="checkbox"/> sangat tidak setuju <input type="checkbox"/> tidak setuju <input type="checkbox"/> ragu-ragu <input type="checkbox"/> setuju <input type="checkbox"/> sangat setuju
2	<p>Profesi eksternal auditor mampu menjaga kekayaan negara atau masyarakat.</p> <input type="checkbox"/> sangat tidak setuju <input type="checkbox"/> tidak setuju <input type="checkbox"/> ragu-ragu <input type="checkbox"/> setuju <input type="checkbox"/> sangat setuju
3	<p>Profesi eksternal auditor merupakan profesi yang dapat dijadikan dasar kepercayaan masyarakat terhadap pengelola kekayaan negara.</p> <input type="checkbox"/> sangat tidak setuju <input type="checkbox"/> tidak setuju <input type="checkbox"/> ragu-ragu <input type="checkbox"/> setuju <input type="checkbox"/> sangat setuju
4	<p>Profesi eksternal auditor merupakan satu-satunya profesi yang menciptakan transparansi dalam masyarakat.</p> <input type="checkbox"/> sangat tidak setuju <input type="checkbox"/> tidak setuju <input type="checkbox"/> ragu-ragu <input type="checkbox"/> setuju <input type="checkbox"/> sangat setuju
5	<p>Jika ada kelemahan dalam independensi eksternal auditor akan merugikan masyarakat.</p>

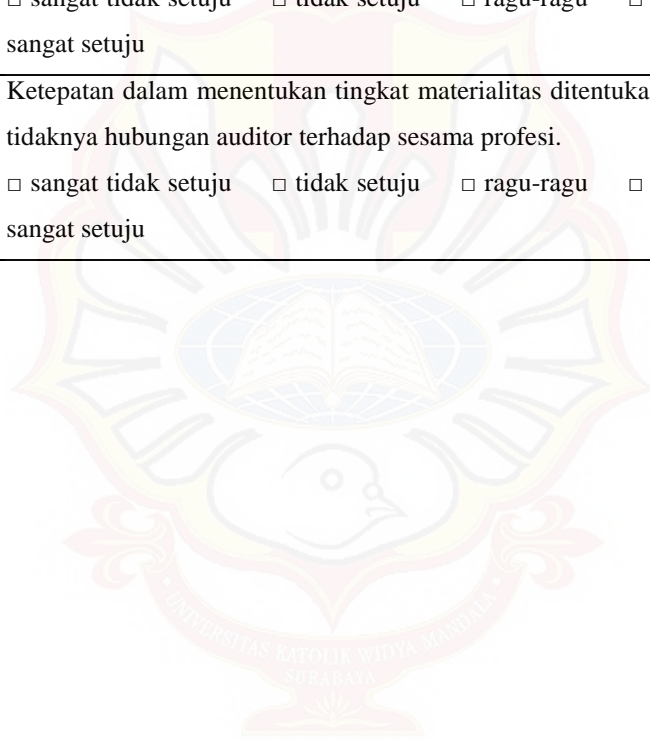
	<input type="checkbox"/> sangat tidak setuju <input type="checkbox"/> tidak setuju <input type="checkbox"/> ragu-ragu <input type="checkbox"/> setuju <input type="checkbox"/> sangat setuju
K	3.Pertanyaan Dibawah Ini Berhubungan Dengan Profesionalisme Auditor Dimensi Kemandirian
1	<p>Saya merencanakan dan memutuskan hasil audit saya berdasarkan fakta yang saya temui dalam proses pemeriksaan.</p> <input type="checkbox"/> sangat tidak setuju <input type="checkbox"/> tidak setuju <input type="checkbox"/> ragu-ragu <input type="checkbox"/> setuju <input type="checkbox"/> sangat setuju
2	<p>Dalam menyatakan pendapat atas laporan keuangan saya tidak berada dibawah tekanan manajemen.</p> <input type="checkbox"/> sangat tidak setuju <input type="checkbox"/> tidak setuju <input type="checkbox"/> ragu-ragu <input type="checkbox"/> setuju <input type="checkbox"/> sangat setuju
3	<p>Dalam menentukan pendapat atas laporan keuangan saya tidak mendapatkan tekanan dari siapapun.</p> <input type="checkbox"/> sangat tidak setuju <input type="checkbox"/> tidak setuju <input type="checkbox"/> ragu-ragu <input type="checkbox"/> setuju <input type="checkbox"/> sangat setuju
HSP	4.Pertanyaan Dibawah Ini Berhubungan Dengan Profesionalisme Auditor Dimensi Hubungan Dengan Sesama Profesi
1	<p>Saya ikut memiliki organisasi dimana saya bekerja.</p> <input type="checkbox"/> sangat tidak setuju <input type="checkbox"/> tidak setuju <input type="checkbox"/> ragu-ragu <input type="checkbox"/> setuju <input type="checkbox"/> sangat setuju
2	<p>Saya selalu berpartisipasi dalam pertemuan para eksternal auditor.</p> <input type="checkbox"/> sangat tidak setuju <input type="checkbox"/> tidak setuju <input type="checkbox"/> ragu-ragu <input type="checkbox"/> setuju <input type="checkbox"/> sangat setuju
3	<p>Saya sering mengajak rekan - rekan seprofesi untuk bertukar pendapat tentang masalah yang ada baik dalam satu organisasi maupun organisasi lain.</p>

	<input type="checkbox"/> sangat tidak setuju <input type="checkbox"/> tidak setuju <input type="checkbox"/> ragu-ragu <input type="checkbox"/> setuju <input type="checkbox"/> sangat setuju
4	<p>Saya mendukung adanya organisasi ikatan eksternal auditor.</p> <input type="checkbox"/> sangat tidak setuju <input type="checkbox"/> tidak setuju <input type="checkbox"/> ragu-ragu <input type="checkbox"/> setuju <input type="checkbox"/> sangat setuju
5	<p>Jika masyarakat atau orang memandang saya tidak independen terhadap suatu penugasan, saya akan menarik diri dari penugasan tersebut.</p> <input type="checkbox"/> sangat tidak setuju <input type="checkbox"/> tidak setuju <input type="checkbox"/> ragu-ragu <input type="checkbox"/> setuju <input type="checkbox"/> sangat setuju
KPP	5.Pertanyaan Dibawah Ini Berhubungan Dengan Profesionalisme Auditor Dimensi Keyakinan Terhadap Peraturan Profesi
1	<p>Pemeriksaan atas laporan keuangan untuk menyatakan pendapat tentang kewajaran laporan keuangan hanya dapat dilakukan oleh eksternal auditor.</p> <input type="checkbox"/> sangat tidak setuju <input type="checkbox"/> tidak setuju <input type="checkbox"/> ragu-ragu <input type="checkbox"/> setuju <input type="checkbox"/> sangat setuju
2	<p>Eksternal auditor mempunyai cara yang dapat diandalkan untuk menilai kompetensi eksternal auditor lain.</p> <input type="checkbox"/> sangat tidak setuju <input type="checkbox"/> tidak setuju <input type="checkbox"/> ragu-ragu <input type="checkbox"/> setuju <input type="checkbox"/> sangat setuju
3	<p>Ikatan eksternal auditor harus mempunyai cara dan kekuatan untuk pelaksanaan standar untuk eksternal auditor.</p> <input type="checkbox"/> sangat tidak setuju <input type="checkbox"/> tidak setuju <input type="checkbox"/> ragu-ragu <input type="checkbox"/> setuju <input type="checkbox"/> sangat setuju
PTM	6.Pertanyaan Dibawah Ini Berhubungan Dengan Materialitas
1	<p>Materialitas adalah suatu konsep yang vital dalam proses pengauditan.</p>

	<input type="checkbox"/> sangat tidak setuju <input type="checkbox"/> tidak setuju <input type="checkbox"/> ragu-ragu <input type="checkbox"/> setuju <input type="checkbox"/> sangat setuju
2	<p>Materialitas berhubungan dengan karakteristik suatu statement, fakta, item yang diungkapkan atau metode berekspresi yang berpengaruh pada judgment seorang auditor.</p> <input type="checkbox"/> sangat tidak setuju <input type="checkbox"/> tidak setuju <input type="checkbox"/> ragu-ragu <input type="checkbox"/> setuju <input type="checkbox"/> sangat setuju
3	<p>Saya merasa kesulitan dalam menentukan tingkat materialitas suatu transaksi.</p> <input type="checkbox"/> sangat tidak setuju <input type="checkbox"/> tidak setuju <input type="checkbox"/> ragu-ragu <input type="checkbox"/> setuju <input type="checkbox"/> sangat setuju
4	<p>Dalam menyusun rencana audit saya akan mempertimbangkan resiko yang akan ditemui selama proses audit.</p> <input type="checkbox"/> sangat tidak setuju <input type="checkbox"/> tidak setuju <input type="checkbox"/> ragu-ragu <input type="checkbox"/> setuju <input type="checkbox"/> sangat setuju
5	<p>Saya akan selalu membuat perencanaan audit yang matang.</p> <input type="checkbox"/> sangat tidak setuju <input type="checkbox"/> tidak setuju <input type="checkbox"/> ragu-ragu <input type="checkbox"/> setuju <input type="checkbox"/> sangat setuju
6	<p>Materialitas menurut saya bukan sesuatu yang harus dipermasalahkan.</p> <input type="checkbox"/> sangat tidak setuju <input type="checkbox"/> tidak setuju <input type="checkbox"/> ragu-ragu <input type="checkbox"/> setuju <input type="checkbox"/> sangat setuju
7	<p>Materialitas merupakan pendapat subjektif masing-masing auditor.</p> <input type="checkbox"/> sangat tidak setuju <input type="checkbox"/> tidak setuju <input type="checkbox"/> ragu-ragu <input type="checkbox"/> setuju <input type="checkbox"/> sangat setuju
8	<p>Materialitas suatu rekening akuntansi salah saji menjadi faktor pertimbangan utama dalam menentukan kewajaran laporan keuangan.</p> <input type="checkbox"/> sangat tidak setuju <input type="checkbox"/> tidak setuju <input type="checkbox"/> ragu-ragu <input type="checkbox"/> setuju <input type="checkbox"/> sangat setuju

	sangat setuju
9	<p>Dalam menentukan suatu transaksi itu material atau tidak saya menggunakan dasar pengalaman dalam proses audit.</p> <p><input type="checkbox"/> sangat tidak setuju <input type="checkbox"/> tidak setuju <input type="checkbox"/> ragu-ragu <input type="checkbox"/> setuju <input type="checkbox"/> sangat setuju</p>
10	<p>Dalam menentukan ketepatan tingkat materialitas saya menggunakan dasar pengetahuan dan kecakapan dalam melaksanakan pekerjaan audit.</p> <p><input type="checkbox"/> sangat tidak setuju <input type="checkbox"/> tidak setuju <input type="checkbox"/> ragu-ragu <input type="checkbox"/> setuju <input type="checkbox"/> sangat setuju</p>
11	<p>Dalam menentukan suatu transaksi atau saldo itu material saya sering menggunakan dasar sesuai petunjuk manajemen.</p> <p><input type="checkbox"/> sangat tidak setuju <input type="checkbox"/> tidak setuju <input type="checkbox"/> ragu-ragu <input type="checkbox"/> setuju <input type="checkbox"/> sangat setuju</p>
12	<p>Ketepatan dalam menentukan tingkat materialitas tidak dapat ditentukan oleh professional atau tidaknya eksternal auditor.</p> <p><input type="checkbox"/> sangat tidak setuju <input type="checkbox"/> tidak setuju <input type="checkbox"/> ragu-ragu <input type="checkbox"/> setuju <input type="checkbox"/> sangat setuju</p>
13	<p>Ketepatan dalam menentukan tingkat materialitas ditentukan oleh kemampuan auditor membuat keputusan sendiri tanpa tekanan dari pihak lain.</p> <p><input type="checkbox"/> sangat tidak setuju <input type="checkbox"/> tidak setuju <input type="checkbox"/> ragu-ragu <input type="checkbox"/> setuju <input type="checkbox"/> sangat setuju</p>
14	<p>Ketepatan dalam menentukan tingkat materialitas tidak ditentukan oleh sikap yang dimiliki oleh auditor sehubungan dengan imbalan yang diperoleh dalam memeriksa laporan keuangan.</p> <p><input type="checkbox"/> sangat tidak setuju <input type="checkbox"/> tidak setuju <input type="checkbox"/> ragu-ragu <input type="checkbox"/> setuju <input type="checkbox"/></p>

	sangat setuju
15	<p>Ketepatan dalam menentukan tingkat materialitas ditentukan oleh komitmen auditor terhadap pekerjaannya.</p> <p><input type="checkbox"/> sangat tidak setuju <input type="checkbox"/> tidak setuju <input type="checkbox"/> ragu-ragu <input type="checkbox"/> setuju <input type="checkbox"/> sangat setuju</p>
16	<p>Ketepatan dalam menentukan tingkat materialitas ditentukan oleh tingkat kesadaran auditor terhadap pentingnya peranan dan manfaat profesi auditor bagi masyarakat.</p> <p><input type="checkbox"/> sangat tidak setuju <input type="checkbox"/> tidak setuju <input type="checkbox"/> ragu-ragu <input type="checkbox"/> setuju <input type="checkbox"/> sangat setuju</p>
17	<p>Ketepatan dalam menentukan tingkat materialitas ditentukan oleh tingkat kepercayaan auditor terhadap peraturan profesi.</p> <p><input type="checkbox"/> sangat tidak setuju <input type="checkbox"/> tidak setuju <input type="checkbox"/> ragu-ragu <input type="checkbox"/> setuju <input type="checkbox"/> sangat setuju</p>
18	<p>Ketepatan dalam menentukan tingkat materialitas ditentukan oleh baik tidaknya hubungan auditor terhadap sesama profesi.</p> <p><input type="checkbox"/> sangat tidak setuju <input type="checkbox"/> tidak setuju <input type="checkbox"/> ragu-ragu <input type="checkbox"/> setuju <input type="checkbox"/> sangat setuju</p>



Lampiran 3. Reliability Pengujian Pertama PPP
Reliability PENGUJIAN PERTAMA

RELIABILITY ANALYSIS - SCALE (ALPHA)

Statistics for Mean Variance Std Dev N of
 SCALE 29.2750 13.1276 3.6232 Variables 8

Item-total Statistics

	Scale Mean if Item Deleted	Scale Variance if Item Deleted	Corrected Item-Total Correlation	Alpha if Item Deleted
PPP1	25.1000	12.4513	<u>.1945</u>	.7741
PPP2	25.8750	9.3429	.5405	.7262
PPP3	25.3500	11.4641	.5278	.7429
PPP4	25.7750	10.0250	.4711	.7394
PPP5	25.7500	9.8333	.5135	.7310
PPP6	25.7250	8.4609	.7656	.6742
PPP7	25.7000	12.0103	<u>.1079</u>	.7995
PPP8	25.6500	9.5154	.6709	.7020

Reliability Coefficients

N of Cases = 40.0 N of Items = 8
 Alpha = .7652

Lampiran 4. Reliability Pengujian Kedua PPP
Reliability PENGUJIAN KEDUA

RELIABILITY ANALYSIS - SCALE (ALPHA)

Statistics for Mean Variance Std Dev N of
 SCALE 21.5250 11.1788 3.3435 Variables 6

Item-total Statistics

	Scale Mean if Item Deleted	Scale Variance if Item Deleted	Corrected Item-Total Correlation	Alpha if Item Deleted
PPP2	18.1250	7.3942	.6076	.7731
PPP3	17.6000	9.6308	.5313	.8012
PPP4	18.0250	8.3840	.4501	.8080
PPP5	18.0000	8.1538	.5061	.7954
PPP6	17.9750	6.9994	.7366	.7384
PPP8	17.9000	7.7846	.6890	.7549

Reliability Coefficients

N of Cases = 40.0 N of Items = 6
 Alpha = .8102

Lampiran 5. Reliability Pengujian Pertama KS

Reliability PENGUJIAN PERTAMA

RELIABILITY ANALYSIS - SCALE (ALPHA)

Statistics for Mean Variance Std Dev N of
SCALE 19.4750 2.9737 1.7244 Variables 5

Item-total Statistics

	Scale Mean if Item Deleted	Scale Variance if Item Deleted	Corrected Item-Total Correlation	Alpha if Item Deleted
KS1	15.3250	2.3276	.3565	.4384
KS2	15.5500	1.9974	.5603	.3192
KS3	15.5750	2.0455	.5808	.3234
KS4	16.0500	1.6385	<u>.1705</u>	.6604
KS5	15.4000	2.6564	<u>.0597</u>	.5708

Reliability Coefficients

N of Cases = 40.0 N of Items = 5
Alpha = .5168

Lampiran 6. Reliability Pengujian Kedua KS

Reliability PENGUJIAN KEDUA

RELIABILITY ANALYSIS - SCALE (ALPHA)

Statistics for Mean Variance Std Dev N of
SCALE 11.9750 1.1532 1.0739 Variables 3

Item-total Statistics

	Scale Mean if Item Deleted	Scale Variance if Item Deleted	Corrected Item-Total Correlation	Alpha if Item Deleted
KS1	7.8250	.7122	.3596	.8209
KS2	8.0500	.4590	.7301	.3575
KS3	8.0750	.5840	.5549	.6059

Reliability Coefficients

N of Cases = 40.0 N of Items = 3
Alpha = .7171

Lampiran 7. Reliability K

Reliability

RELIABILITY ANALYSIS - SCALE (ALPHA)

Statistics for	Mean	Variance	Std Dev	N of
SCALE	12.9500	2.6128	1.6164	Variables 3

Item-total Statistics

	Scale Mean if Item Deleted	Scale Variance if Item Deleted	Corrected Item- Total Correlation	Alpha if Item Deleted
K1	8.6000	1.4769	.7687	1.0000
K2	8.6500	1.0538	.9536	.8564
K3	8.6500	1.0538	.9536	.8564

Reliability Coefficients

N of Cases = 40.0

N of Items = 3

Alpha = .9421

Lampiran 8. Reliability Pengujian Pertama HSP

Reliability PENGUJIAN PERTAMA

RELIABILITY ANALYSIS - SCALE (ALPHA)

Statistics for	Mean	Variance	Std Dev	N of
SCALE	19.1500	4.1308	2.0324	Variables 5

Item-total Statistics

	Scale Mean if Item Deleted	Scale Variance if Item Deleted	Corrected Item- Total Correlation	Alpha if Item Deleted
HSP1	15.4000	3.4256	<u>.1648</u>	.6362
HSP2	15.4750	1.8455	.6199	.3594
HSP3	15.2000	2.7795	.5680	.4545
HSP4	15.0750	3.0455	.5196	.4962
HSP5	15.4500	3.4333	<u>.0886</u>	.6866

Reliability Coefficients

N of Cases = 40.0

N of Items = 5

Alpha = .6033

Lampiran 9. Reliability Pengujian Kedua HSP

Reliability PENGUJIAN KEDUA

RELIABILITY ANALYSIS - SCALE (ALPHA)

Statistics for	Mean	Variance	Std Dev	N of Variables
SCALE	11.7000	2.9333	1.7127	3

Item-total Statistics

	Scale Mean if Item Deleted	Scale Variance if Item Deleted	Corrected Item-Total Correlation	Alpha if Item Deleted
HSP2	8.0250	.9481	.6915	.8817
HSP3	7.7500	1.5256	.8080	.6706
HSP4	7.6250	1.7788	.7346	.7697

Reliability Coefficients

N of Cases = 40.0 N of Items = 3

Alpha = .8254

Lampiran 10. Reliability KKP
Reliability

RELIABILITY ANALYSIS - SCALE (ALPHA)

Statistics for	Mean	Variance	Std Dev	N of Variables
SCALE	11.3750	1.0096	1.0048	3

Item-total Statistics

	Scale Mean if Item Deleted	Scale Variance if Item Deleted	Corrected Item-Total Correlation	Alpha if Item Deleted
KKP1	7.6250	.4968	.5185	.4335
KKP2	7.6750	.4301	.4618	.5365
KKP3	7.4500	.6641	.3912	.6178

Reliability Coefficients

N of Cases = 40.0 N of Items = 3

Alpha = .6362

Lampiran 11. Reliability Pengujian Pertama PTM

Reliability PENGUJIAN PERTAMA

RELIABILITY ANALYSIS - SCALE (ALPHA)

N of Variables = 18

Statistics for SCALE	Mean	Variance	Std Dev	N of Variables
	66.2750	29.3327	5.4160	18

Item-total Statistics	Scale Mean if Item Deleted	Scale Variance if Item Deleted	Corrected Item-Total Correlation	Alpha if Item Deleted
PTM1	62.0750	27.2506	.4535	.7369
PTM2	62.1250	26.9840	.3724	.7384
PTM3	63.7000	25.3436	.4560	.7289
PTM4	62.1250	26.3686	.4032	.7350
PTM5	62.0250	26.6404	.5523	.7305
PTM6	63.6000	27.0667	<u>.1309</u>	.7652
PTM7	63.1250	24.7788	.3295	.7447
PTM8	62.9250	23.4045	.5478	.7168
PTM9	62.3000	26.6256	.3989	.7359
PTM10	62.1750	27.9942	.3876	.7428
PTM11	63.2250	26.5891	<u>.1649</u>	.7631
PTM12	62.1000	25.9897	.4531	.7309
PTM13	62.6000	26.0923	.3403	.7395
PTM14	62.2500	28.1923	<u>.1787</u>	.7502
PTM15	62.3750	27.4712	.3106	.7426
PTM16	62.4500	26.9718	.4661	.7349
PTM17	62.2750	27.8968	.3941	.7421
PTM18	63.2250	26.1788	<u>.2664</u>	.7480

Reliability Coefficients
 N of Cases = 40.0
 Alpha = .7514

N of Items = 18

Lampiran 12. Reliability Pengujian Kedua PTM

Reliability PENGUJIAN KEDUA

RELIABILITY ANALYSIS - SCALE (ALPHA)

N of Variables = 14

Statistics for SCALE	Mean	Variance	Std Dev	N of Variables
	53.4750	21.9481	4.6849	14

Item-total Statistics	Scale Mean if Item Deleted	Scale Variance if Item Deleted	Corrected Item-Total Correlation	Alpha if Item Deleted
PTM1	49.2750	19.6917	.5820	.7869
PTM2	49.3250	19.5071	.4576	.7907
PTM3	50.9000	19.2205	.3311	.8018
PTM4	49.3250	18.7378	.5241	.7847
PTM5	49.2250	19.0506	.7067	.7785
PTM7	50.3250	17.6609	.3601	.8105
PTM8	50.1250	17.7019	.4192	.7986
PTM9	49.5000	19.4872	.4179	.7931
PTM10	49.3750	20.3429	.5520	.7925
PTM12	49.3000	18.4205	.5721	.7805
PTM13	49.8000	18.4205	.4487	.7911
PTM15	49.5750	20.3532	.3013	.8009
PTM16	49.6500	19.5154	.5661	.7861
PTM17	49.4750	20.8199	.3509	.7997

Reliability Coefficients
 N of Cases = 40.0
 Alpha = .8044

N of Items = 14

SKOR VAR X1
Profesionalisme Pengabdian pada Profesi

No	PPP								JML
	1	2	3	4	5	6	7	8	
1	4	4	4	4	4	4	4	4	32
2	4	2	4	3	3	3	4	4	27
3	4	3	4	2	2	3	3	4	25
4	4	4	4	4	2	4	4	4	30
5	4	4	4	4	4	4	4	4	32
6	5	5	4	4	4	4	4	4	34
7	4	2	4	3	4	3	4	3	27
8	4	4	4	4	3	4	4	4	31
9	4	4	3	4	3	4	3	3	28
10	5	4	4	4	4	2	4	2	31
11	5	4	4	4	4	4	2	4	31
12	5	4	4	3	4	4	4	4	32
13	4	3	4	4	4	4	3	3	29
14	4	4	4	4	2	4	2	4	28
15	4	2	2	2	2	2	4	2	20
16	4	4	4	4	4	5	4	4	33
17	4	5	4	5	4	4	4	4	34
18	4	4	4	4	4	4	4	4	32
19	5	4	4	4	4	4	4	4	33
20	5	5	5	5	5	5	4	4	38
21	4	3	4	4	4	4	4	4	31
22	4	4	4	4	4	4	4	4	32
23	4	4	4	4	4	4	4	4	32
24	4	2	4	4	2	2	4	2	24
25	4	2	4	4	2	2	4	2	24
26	4	2	4	4	2	2	4	2	24
27	4	4	4	4	3	3	3	4	29
28	4	4	4	3	4	3	2	4	28
29	4	2	4	2	4	4	4	4	28
30	4	2	4	2	4	4	4	4	28
31	4	4	4	4	4	3	4	4	31
32	4	3	4	4	3	4	4	4	30
33	4	3	4	3	4	3	3	4	28
34	4	3	4	3	4	4	4	4	30
35	4	3	4	3	4	4	4	4	30
36	4	3	4	3	4	4	4	4	30
37	4	3	4	3	4	4	4	4	30
38	4	3	4	3	4	4	4	4	30
39	4	4	4	2	4	1	2	2	23
40	5	3	3	2	3	2	2	2	22

G = GUGUR
V = VALID

SKOR VAR X2
Kewajiban sosial (KS)

No	KS					JML
	1	2	3	4	5	
1	4	4	4	4	4	20
2	4	4	4	3	4	19
3	4	4	4	4	4	20
4	4	4	4	4	4	20
5	4	4	4	4	4	20
6	4	3	4	4	4	19
7	4	4	4	4	4	20
8	4	4	4	4	4	20
9	4	4	4	4	4	20
10	5	4	4	4	5	22
11	5	4	4	4	5	22
12	5	5	4	4	5	23
13	4	4	4	2	4	18
14	4	4	4	4	4	20
15	4	4	4	4	4	20
16	4	4	4	4	4	20
17	5	4	4	5	4	22
18	4	4	5	4	4	21
19	4	4	4	1	5	18
20	4	4	4	2	4	18
21	4	3	3	2	4	16
22	4	3	3	1	4	15
23	4	3	3	2	4	16
24	4	4	4	4	4	20
25	4	4	4	4	4	20
26	4	4	4	4	4	20
27	5	5	5	3	4	22
28	4	4	4	3	4	19
29	4	4	4	2	4	18
30	4	4	4	3	4	19
31	3	3	3	4	4	17
32	4	4	4	3	4	19
33	5	5	4	3	4	21
34	4	4	4	4	4	20
35	4	4	4	4	4	20
36	4	4	4	4	4	20
37	4	4	4	4	4	20
38	4	4	4	4	4	20
39	4	4	3	4	2	17
40	5	3	3	2	5	18

V V V G G

SKOR VAR X3
Kemandirian (K)

No	K			JML
	1	2	3	
1	4	4	4	12
2	4	4	4	12
3	4	4	4	12
4	4	4	4	12
5	4	4	4	12
6	4	4	4	12
7	4	4	4	12
8	4	4	4	12
9	4	4	4	12
10	5	5	5	15
11	5	5	5	15
12	4	5	5	14
13	4	4	4	12
14	4	4	4	12
15	4	4	4	12
16	4	4	4	12
17	4	4	4	12
18	4	4	4	12
19	5	5	5	15
20	5	5	5	15
21	5	5	5	15
22	5	5	5	15
23	5	5	5	15
24	4	4	4	12
25	4	4	4	12
26	4	4	4	12
27	4	4	4	12
28	4	4	4	12
29	4	4	4	12
30	4	4	4	12
31	4	4	4	12
32	4	4	4	12
33	5	4	4	13
34	5	5	5	15
35	5	5	5	15
36	5	5	5	15
37	5	5	5	15
38	5	5	5	15
39	4	2	2	8
40	5	5	5	15

V V V

SKOR VAR X4
Hubungan dengan sesama profesi

No	HSP					JML
	1	2	3	4	5	
1	4	4	4	4	4	20
2	4	3	4	4	3	18
3	4	3	4	4	2	17
4	4	4	4	4	3	19
5	4	4	4	4	4	20
6	4	4	4	4	4	20
7	4	4	4	4	4	20
8	4	4	4	4	4	20
9	4	4	4	4	4	20
10	5	2	3	3	4	17
11	5	2	3	3	4	17
12	4	4	4	5	5	22
13	4	2	4	4	4	18
14	4	4	4	4	4	20
15	4	2	2	4	4	16
16	4	5	4	4	4	21
17	5	4	4	4	4	21
18	4	4	4	4	4	20
19	4	4	4	4	4	20
20	5	4	4	4	4	21
21	4	4	4	4	4	20
22	4	4	4	4	4	20
23	4	4	4	4	4	20
24	4	4	4	4	4	20
25	4	4	4	4	4	20
26	4	4	4	4	4	20
27	4	3	4	3	5	19
28	4	2	4	3	4	17
29	4	4	4	4	2	18
30	4	4	4	4	2	18
31	3	4	4	4	3	18
32	4	3	4	4	3	18
33	4	3	3	4	3	17
34	3	5	5	5	2	20
35	3	5	5	5	2	20
36	3	5	5	5	2	20
37	3	5	5	5	2	20
38	3	5	5	5	2	20
39	2	2	4	4	4	16
40	2	2	4	4	4	16

G V V V G

SKOR VAR X5
Keyakinan terhadap

No	KKP			JML
	1	2	3	
1	4	4	4	12
2	3	4	4	11
3	4	4	4	12
4	4	4	4	12
5	4	4	4	12
6	4	4	4	12
7	4	4	4	12
8	3	3	3	9
9	4	4	4	12
10	4	4	4	12
11	4	4	4	12
12	4	4	4	12
13	3	3	3	9
14	4	4	4	12
15	4	4	4	12
16	3	4	3	10
17	4	4	4	12
18	4	4	4	12
19	3	3	4	10
20	3	3	4	10
21	3	3	4	10
22	4	3	4	11
23	4	3	4	11
24	4	4	4	12
25	4	4	4	12
26	4	4	4	12
27	4	4	4	12
28	4	4	4	12
29	4	4	4	12
30	4	4	4	12
31	3	3	4	10
32	4	4	4	12
33	3	3	3	9
34	4	3	4	11
35	4	4	4	12
36	4	4	4	12
37	4	4	4	12
38	4	4	4	12
39	4	2	4	10
40	3	4	5	12

V V V

G = GUGUR
V = VALID

SKOR VAR Y
Pertimbangan tingkat materialitas (PTM)

No	PTM																		JML
	1	2	3	4	5	6	7	8	9	10	11	12	13	14	15	16	17	18	
1	4	4	2	4	4	2	4	3	4	4	3	4	4	4	4	4	4	4	66
2	4	4	2	2	4	2	2	2	4	4	3	2	4	4	4	4	4	2	57
3	4	4	2	3	4	2	4	4	4	4	3	3	4	4	4	4	4	4	65
4	4	4	2	4	4	2	4	4	4	4	4	4	4	4	4	4	4	4	68
5	4	4	2	4	4	2	4	4	4	4	4	4	4	4	4	4	4	4	68
6	4	4	4	4	4	2	4	2	3	4	2	4	4	4	4	4	4	2	63
7	4	4	3	4	4	3	3	4	4	4	4	4	4	4	4	4	4	4	69
8	4	4	4	3	4	4	4	4	4	4	4	3	4	3	3	4	3	4	67
9	4	4	3	4	4	4	4	4	4	4	4	4	4	4	4	4	4	4	71
10	5	4	2	5	5	1	5	5	5	5	2	5	4	4	4	4	4	2	71
11	5	4	2	5	5	1	5	5	5	5	2	5	4	4	4	4	4	2	71
12	5	5	3	4	5	4	4	3	5	5	3	5	4	4	4	4	4	3	74
13	4	4	2	4	4	2	2	2	2	4	2	4	3	4	3	3	3	2	54
14	4	4	2	4	4	2	4	2	4	4	2	4	4	4	4	4	4	2	62
15	4	4	2	4	4	4	4	4	4	4	2	4	4	4	4	4	4	4	68
16	4	4	4	5	5	4	4	4	4	4	4	5	4	4	4	4	4	4	75
17	4	5	4	4	4	5	4	4	4	4	4	4	4	4	4	4	4	4	74
18	5	4	4	4	4	4	4	4	4	4	5	4	4	5	4	4	5	4	76
19	5	5	2	5	5	4	1	3	4	4	1	5	3	4	4	4	4	3	66
20	5	5	3	5	5	2	2	5	5	5	4	5	5	5	5	4	4	3	77
21	5	5	3	5	5	2	3	2	4	4	4	5	4	4	4	4	4	2	69
22	4	4	3	5	5	3	4	3	4	4	4	5	4	4	4	4	4	3	71
23	5	5	4	5	5	2	2	4	4	4	4	5	4	4	4	4	4	1	70
24	4	4	2	4	4	2	2	2	4	4	2	4	4	4	4	4	4	2	60
25	4	4	2	4	4	2	2	2	4	4	2	4	4	4	4	4	4	2	60
26	4	4	2	4	4	2	2	2	4	4	2	4	4	4	4	4	4	2	60
27	4	5	3	5	5	2	4	4	4	4	2	5	4	5	5	5	5	4	75
28	4	5	3	4	4	2	4	2	4	4	2	4	4	4	4	4	4	2	64
29	4	4	2	4	4	4	2	4	4	4	2	4	4	4	4	4	4	4	66
30	4	4	2	4	4	4	2	4	4	4	2	4	4	4	4	4	4	4	66
31	4	4	2	4	4	2	4	3	3	4	2	4	4	4	4	4	4	3	63
32	4	4	3	4	4	2	3	3	4	4	3	4	4	4	3	3	4	3	63
33	4	4	3	4	4	2	3	3	5	4	3	4	4	4	3	3	4	3	64
34	4	4	2	4	4	3	2	3	4	4	4	4	2	4	4	3	4	3	62
35	4	4	2	4	4	3	2	3	4	4	4	4	2	4	4	3	4	3	62
36	4	2	2	4	4	3	2	3	4	4	4	4	2	4	4	3	4	3	60
37	4	4	2	4	4	3	2	3	4	4	4	4	2	4	4	3	4	3	62
38	4	4	2	4	4	3	2	3	4	4	4	4	2	4	4	3	4	3	62
39	4	4	3	4	4	3	3	4	3	4	4	4	4	2	4	4	4	4	66
40	4	4	2	5	4	2	4	5	3	4	2	5	2	5	2	4	4	3	64

G = GUGUR
V = VALID

HASIL PENYEBARAN ANGKET

DESKRIPSI RESPONDEN

DAFTAR DISTRIBUSI SKOR VALID

No	Jenis Kelamin
1	PEREMPUAN
2	PEREMPUAN
3	LAKI-LAKI
4	PEREMPUAN
5	PEREMPUAN
6	PEREMPUAN
7	LAKI-LAKI
8	LAKI-LAKI
9	LAKI-LAKI
10	PEREMPUAN
11	PEREMPUAN
12	LAKI-LAKI
13	LAKI-LAKI
14	PEREMPUAN
15	LAKI-LAKI
16	LAKI-LAKI
17	PEREMPUAN
18	PEREMPUAN
19	LAKI-LAKI
20	LAKI-LAKI
21	LAKI-LAKI
22	PEREMPUAN
23	PEREMPUAN
24	LAKI-LAKI
25	LAKI-LAKI
26	PEREMPUAN
27	LAKI-LAKI
28	LAKI-LAKI
29	LAKI-LAKI
30	LAKI-LAKI
31	PEREMPUAN
32	PEREMPUAN
33	LAKI-LAKI
34	PEREMPUAN
35	PEREMPUAN
36	PEREMPUAN
37	LAKI-LAKI
38	PEREMPUAN
39	LAKI-LAKI
40	PEREMPUAN

No	SKOR X 1	SKOR X 2	SKOR X 3	SKOR X 4	SKOR X 5	SKOR Y
1	24	12	12	12	12	53
2	19	12	12	11	11	46
3	18	12	12	11	12	52
4	22	12	12	12	12	54
5	24	12	12	12	12	54
6	25	11	12	12	12	53
7	19	12	12	12	12	54
8	23	12	12	12	9	52
9	21	12	12	12	12	55
10	24	13	15	8	12	62
11	24	13	15	8	12	62
12	23	14	14	13	12	60
13	22	12	12	10	9	44
14	22	12	12	12	12	52
15	12	12	12	8	12	54
16	25	12	12	13	10	59
17	26	13	12	12	12	57
18	24	13	12	12	12	58
19	24	12	15	12	10	54
20	29	12	15	12	10	63
21	23	10	15	12	10	57
22	24	10	15	12	11	57
23	24	10	15	12	11	59
24	16	12	12	12	12	50
25	16	12	12	12	12	50
26	16	12	12	12	12	50
27	22	15	12	10	12	62
28	22	12	12	9	12	54
29	20	12	12	12	12	52
30	20	12	12	12	12	52
31	23	9	12	12	10	52
32	22	12	12	11	12	51
33	21	14	13	10	9	52
34	22	12	15	15	11	48
35	22	12	15	15	12	48
36	22	12	15	15	12	46
37	22	12	15	15	12	48
38	22	12	15	15	12	48
39	17	11	8	10	10	53
40	15	11	15	10	12	52

PENKATEGORIAN JAWABAN RESPONDEN

VARIABEL	MEAN & SD	KATEGORI	KODE	RANGE
Profesionalisme Pengabdian pada Profesi (PPP) (X1)	MEAN 21,525	Sangat Tinggi	5	$X \geq 28$
	SD 3,343	Tinggi	4	$24 \leq X < 28$
		Cukup	3	$20 \leq X < 24$
		Rendah	2	$16 \leq X < 20$
		Sangat rendah	1	$X < 16$
Kewajiban sosial (KS) (X2)	MEAN 11,975	Sangat Tinggi	5	$X \geq 14$
	SD 1,074	Tinggi	4	$13 \leq X < 14$
		Cukup	3	$11 \leq X < 13$
		Rendah	2	$10 \leq X < 11$
		Sangat rendah	1	$X < 10$
Kemandirian (K) (X3)	MEAN 12,950	Sangat Tinggi	5	$X \geq 16$
	SD 1,616	Tinggi	4	$14 \leq X < 16$
		Cukup	3	$12 \leq X < 14$
		Rendah	2	$10 \leq X < 12$
		Sangat rendah	1	$X < 10$
Hubungan dengan sesama profesi (HSP) (X4)	MEAN 11,725	Sangat Tinggi	5	$X \geq 15$
	SD 1,783	Tinggi	4	$13 \leq X < 15$
		Cukup	3	$11 \leq X < 13$
		Rendah	2	$9 \leq X < 11$
		Sangat rendah	1	$X < 9$
Keyakinan terhadap peraturan profesi (KPP) (X5)	MEAN 11,375	Sangat Tinggi	5	$X \geq 13$
	SD 1,005	Tinggi	4	$12 \leq X < 13$
		Cukup	3	$11 \leq X < 12$
		Rendah	2	$10 \leq X < 11$
		Sangat rendah	1	$X < 10$
Pertimbangan tingkat materialitas (PTM) (Y)	MEAN 53,475	Sangat Tinggi	5	$X \geq 62$
	SD 4,685	Tinggi	4	$56 \leq X < 62$
		Cukup	3	$51 \leq X < 56$
		Rendah	2	$45 \leq X < 51$
		Sangat rendah	1	$X < 45$

DAFTAR DISTRIBUSI SKOR VALID

No	SKOR X 1	SKOR X 2	SKOR X 3	SKOR X 4	SKOR X 5	SKOR Y
1	Tinggi	Cukup	Cukup	Cukup	Tinggi	Cukup
2	Rendah	Cukup	Cukup	Cukup	Cukup	Rendah
3	Rendah	Cukup	Cukup	Cukup	Tinggi	Cukup
4	Cukup	Cukup	Cukup	Cukup	Tinggi	Cukup
5	Tinggi	Cukup	Cukup	Cukup	Tinggi	Cukup
6	Tinggi	Rendah	Cukup	Cukup	Tinggi	Cukup
7	Rendah	Cukup	Cukup	Cukup	Tinggi	Cukup
8	Cukup	Cukup	Cukup	Cukup	Sangat rendah	Cukup
9	Cukup	Cukup	Cukup	Cukup	Tinggi	Cukup
10	Tinggi	Tinggi	Tinggi	Sangat rendah	Tinggi	Sangat Tinggi
11	Tinggi	Tinggi	Tinggi	Sangat rendah	Tinggi	Sangat Tinggi
12	Cukup	Sangat Tinggi	Tinggi	Tinggi	Tinggi	Tinggi
13	Cukup	Cukup	Cukup	Rendah	Sangat rendah	Sangat rendah
14	Cukup	Cukup	Cukup	Cukup	Tinggi	Cukup
15	Sangat rendah	Cukup	Cukup	Sangat rendah	Tinggi	Cukup
16	Tinggi	Cukup	Cukup	Tinggi	Rendah	Tinggi
17	Tinggi	Tinggi	Cukup	Cukup	Tinggi	Tinggi
18	Tinggi	Tinggi	Cukup	Cukup	Tinggi	Tinggi
19	Tinggi	Cukup	Tinggi	Cukup	Rendah	Cukup
20	Sangat Tinggi	Cukup	Tinggi	Cukup	Rendah	Sangat Tinggi
21	Cukup	Sangat rendah	Tinggi	Cukup	Rendah	Tinggi
22	Tinggi	Sangat rendah	Tinggi	Cukup	Cukup	Tinggi
23	Tinggi	Sangat rendah	Tinggi	Cukup	Cukup	Tinggi
24	Rendah	Cukup	Cukup	Cukup	Tinggi	Rendah
25	Rendah	Cukup	Cukup	Cukup	Tinggi	Rendah
26	Rendah	Cukup	Cukup	Cukup	Tinggi	Rendah
27	Cukup	Sangat Tinggi	Cukup	Rendah	Tinggi	Sangat Tinggi
28	Cukup	Cukup	Cukup	Rendah	Tinggi	Cukup
29	Cukup	Cukup	Cukup	Cukup	Tinggi	Cukup
30	Cukup	Cukup	Cukup	Cukup	Tinggi	Cukup
31	Cukup	Sangat rendah	Cukup	Cukup	Rendah	Cukup
32	Cukup	Cukup	Cukup	Cukup	Tinggi	Cukup
33	Cukup	Sangat Tinggi	Cukup	Rendah	Sangat rendah	Cukup
34	Cukup	Cukup	Tinggi	Sangat Tinggi	Cukup	Rendah
35	Cukup	Cukup	Tinggi	Sangat Tinggi	Tinggi	Rendah
36	Cukup	Cukup	Tinggi	Sangat Tinggi	Tinggi	Rendah
37	Cukup	Cukup	Tinggi	Sangat Tinggi	Tinggi	Rendah
38	Cukup	Cukup	Tinggi	Sangat Tinggi	Tinggi	Rendah
39	Rendah	Rendah	Sangat rendah	Rendah	Rendah	Cukup
40	Sangat rendah	Rendah	Tinggi	Rendah	Tinggi	Cukup

Frequency Table

JENIS KELAMIN

		Frequency	Percent	Valid Percent	Cumulative Percent
Valid	LAKI-LAKI	20	50.0	50.0	50.0
	PEREMPUAN	20	50.0	50.0	100.0
	Total	40	100.0	100.0	

Profesionalisme Pengabdian pada Profesi (PPP)

		Frequency	Percent	Valid Percent	Cumulative Percent
Valid	SANGAT RENDAH	2	5.0	5.0	5.0
	RENDAH	6	15.0	15.0	20.0
	CUKUP	22	55.0	55.0	75.0
	TINGGI	9	22.5	22.5	97.5
	SANGAT TINGGI	1	2.5	2.5	100.0
	Total	40	100.0	100.0	

Kewajiban sosial (KS)

	Frequency	Percent	Valid Percent	Cumulative Percent
Valid SANGAT RENDAH	4	10.0	10.0	10.0
RENDAH	3	7.5	7.5	17.5
CUKUP	26	65.0	65.0	82.5
TINGGI	4	10.0	10.0	92.5
SANGAT TINGGI	3	7.5	7.5	100.0
Total	40	100.0	100.0	

Kemandirian (K)

	Frequency	Percent	Valid Percent	Cumulative Percent
Valid SANGAT RENDAH	1	2.5	2.5	2.5
CUKUP	25	62.5	62.5	65.0
TINGGI	14	35.0	35.0	100.0
Total	40	100.0	100.0	

Hubungan dengan sesama profesi (HSP)

	Frequency	Percent	Valid Percent	Cumulative Percent
Valid SANGAT RENDAH	3	7.5	7.5	7.5
RENDAH	6	15.0	15.0	22.5
CUKUP	24	60.0	60.0	82.5
TINGGI	2	5.0	5.0	87.5
SANGAT TINGGI	5	12.5	12.5	100.0
Total	40	100.0	100.0	

Keyakinan terhadap peraturan profesi (KPP)

	Frequency	Percent	Valid Percent	Cumulative Percent
Valid SANGAT RENDAH	3	7.5	7.5	7.5
RENDAH	6	15.0	15.0	22.5
CUKUP	4	10.0	10.0	32.5
TINGGI	27	67.5	67.5	100.0
Total	40	100.0	100.0	

Pertimbangan tingkat materialitas (PTM)

	Frequency	Percent	Valid Percent	Cumulative Percent
Valid SANGAT RENDAH	1	2.5	2.5	2.5
RENDAH	9	22.5	22.5	25.0
CUKUP	19	47.5	47.5	72.5
TINGGI	7	17.5	17.5	90.0
SANGAT TINGGI	4	10.0	10.0	100.0
Total	40	100.0	100.0	



CHI SQUARE TEST

Profesionalisme Pengabdian pada Profesi (PPP) (variabel X 1)

KATEGORI	f_o	f_h	(f_o-f_h)	$(f_o-f_h)^2$	$\frac{(f_o - f_h)^2}{f_h}$
Sangat Tinggi	1	1,44	-0,436	0,1901	0,1324
Tinggi	11	9,54	1,464	2,1433	0,2248
Cukup	19	18,1	0,944	0,89114	0,0494
Rendah	7	9,54	-2,536	6,4313	0,6744
Sangat rendah	2	1,44	0,564	0,3181	0,2215
40					
CHI SQUARE STATISTIC					1,3024

Kewajiban sosial (KS) (variabel X 2)

KATEGORI	f_o	f_h	(f_o-f_h)	$(f_o-f_h)^2$	$\frac{(f_o - f_h)^2}{f_h}$
Sangat Tinggi	3	1,44	1,564	2,4461	1,7034
Tinggi	4	9,54	-5,536	30,6473	3,2139
Cukup	26	18,1	7,944	63,1071	3,4951
Rendah	3	9,54	-6,536	42,7193	4,4798
Sangat rendah	4	1,44	2,564	6,5741	4,5781
40					
CHI SQUARE STATISTIC					17,4702

Kemandirian (K) (variabel X 3)

KATEGORI	f_o	f_h	(f_o-f_h)	$(f_o-f_h)^2$	$\frac{(f_o - f_h)^2}{f_h}$
Sangat Tinggi	0	1,44	-1,436	2,0621	1,4360
Tinggi	14	9,54	4,464	19,9273	2,0897
Cukup	25	18,1	6,944	48,2191	2,6705
Rendah	0	9,54	-9,536	90,9353	9,5360
Sangat rendah	1	1,44	-0,436	0,1901	0,1324
40					
CHI SQUARE STATISTIC					15,8646

Hubungan dengan sesama profesi (HSP) (variabel X 4)

KATEGORI	f_o	f_h	(f_o-f_h)	$(f_o-f_h)^2$	$\frac{(f_o - f_h)^2}{f_h}$
Sangat Tinggi	5	1,44	3,564	12,7021	8,8455
Tinggi	2	9,54	-7,536	56,7913	5,9555
Cukup	24	18,1	5,944	35,3311	1,9568
Rendah	6	9,54	-3,536	12,5033	1,3112
Sangat rendah	3	1,44	1,564	2,4461	1,7034
40					
CHI SQUARE STATISTIC					19,7723

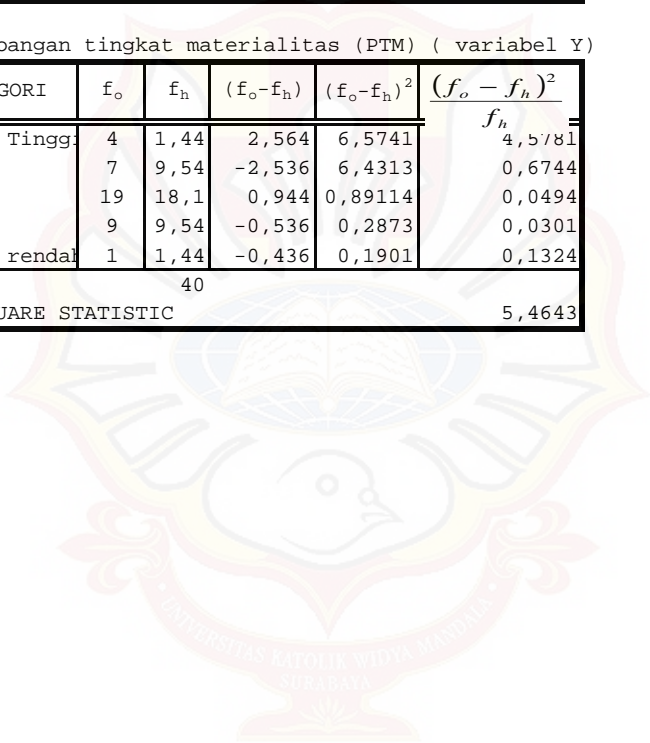
CHI SQUARE TEST

Keyakinan terhadap peraturan profesi (KPP) (variabel X 5)

KATEGORI	f_o	f_h	$(f_o - f_h)$	$(f_o - f_h)^2$	$\frac{(f_o - f_h)^2}{f_h}$
Sangat Tinggi	0	1,44	-1,436	2,0621	1,4360
Tinggi	27	9,54	17,464	304,991	31,9831
Cukup	4	18,1	-14,056	197,571	10,9421
Rendah	6	9,54	-3,536	12,5033	1,3112
Sangat rendah	3	1,44	1,564	2,4461	1,7034
40					
CHI SQUARE STATISTIC					47,3759

Pertimbangan tingkat materialitas (PTM) (variabel Y)

KATEGORI	f_o	f_h	$(f_o - f_h)$	$(f_o - f_h)^2$	$\frac{(f_o - f_h)^2}{f_h}$
Sangat Tinggi	4	1,44	2,564	6,5741	4,5781
Tinggi	7	9,54	-2,536	6,4313	0,6744
Cukup	19	18,1	0,944	0,89114	0,0494
Rendah	9	9,54	-0,536	0,2873	0,0301
Sangat rendah	1	1,44	-0,436	0,1901	0,1324
40					
CHI SQUARE STATISTIC					5,4643



TABEL UJI CHI SQUARE

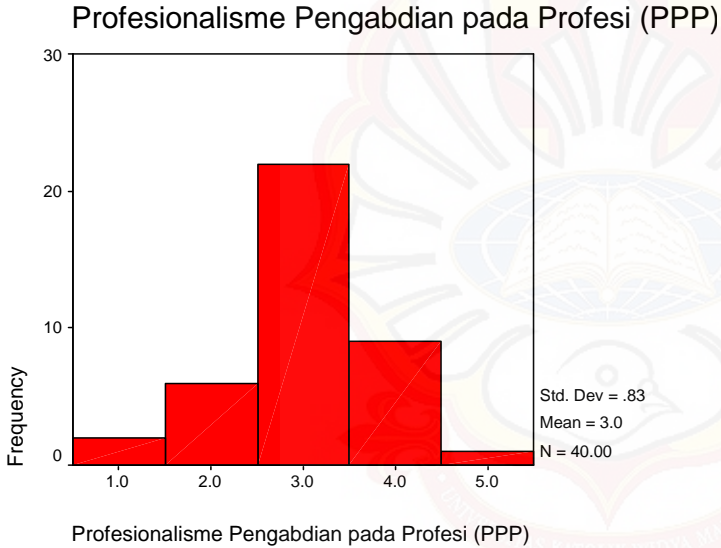
DF	sig 1%	sig 5%	sig 10%
1	6.635	3.842	2.706
2	9.210	5.992	4.605
3	11.345	7.815	6.251
4	13.277	9.488	7.779
5	15.086	11.071	9.236
6	16.812	12.592	10.645
7	18.475	14.067	12.017
8	20.090	15.507	13.362
9	21.666	16.919	14.684
10	23.209	18.307	15.987
11	24.725	19.675	17.275
12	26.217	21.026	18.549
13	27.688	22.362	19.812
14	29.141	23.685	21.064
15	30.578	24.996	22.307
16	32.000	26.296	23.542
17	33.409	27.587	24.769
18	34.805	28.869	25.989
19	36.191	30.144	27.204
20	37.566	31.410	28.412
21	38.932	32.671	29.615
22	40.289	33.924	30.813
23	41.638	35.173	32.007
24	42.980	36.415	33.196
25	44.314	37.653	34.382
26	45.642	38.885	35.563
27	46.963	40.113	36.741
28	48.278	41.337	37.916
29	49.588	42.557	39.088
30	50.892	43.773	40.256
31	52.191	44.985	41.422
32	53.486	46.194	42.585
33	54.776	47.400	43.745
34	56.061	48.602	44.903
35	57.342	49.802	46.059
36	58.619	50.999	47.212
37	59.893	52.192	48.363
38	61.162	53.384	49.513
39	62.428	54.572	50.660
40	63.691	55.759	51.805
41	64.950	56.942	52.949
42	66.206	58.124	54.090

DF	Sig 1%	Sig 5%	Sig 10%
43	67.459	59.304	55.230
44	68.710	60.481	56.369
45	69.957	61.656	57.505
46	71.201	62.830	58.641
47	72.443	64.001	59.774
48	73.683	65.171	60.907
49	74.920	66.339	62.038
50	76.154	67.505	63.167
51	77.386	68.669	64.295
52	78.616	69.832	65.422
53	79.843	70.994	66.548
54	81.069	72.153	67.673
55	82.292	73.312	68.796
56	83.513	74.468	69.919
57	84.733	75.624	71.040
58	85.950	76.778	72.160
59	87.166	77.931	73.279
60	88.379	79.082	74.397
61	89.591	80.232	75.514
62	90.802	81.381	76.630
63	92.010	82.529	77.745
64	93.217	83.675	78.860
65	94.422	84.821	79.973
66	95.626	85.965	81.086
67	96.828	87.108	82.197
68	98.028	88.250	83.308
69	99.228	89.391	84.418
70	100.425	90.531	85.527
71	101.621	91.670	86.635
72	102.816	92.808	87.743
73	104.010	93.945	88.850
74	105.202	95.082	89.956
75	106.393	96.217	91.062
76	107.583	97.351	92.166
77	108.771	98.484	93.270
78	109.958	99.617	94.374
79	111.144	100.749	95.476
80	112.329	101.880	96.578

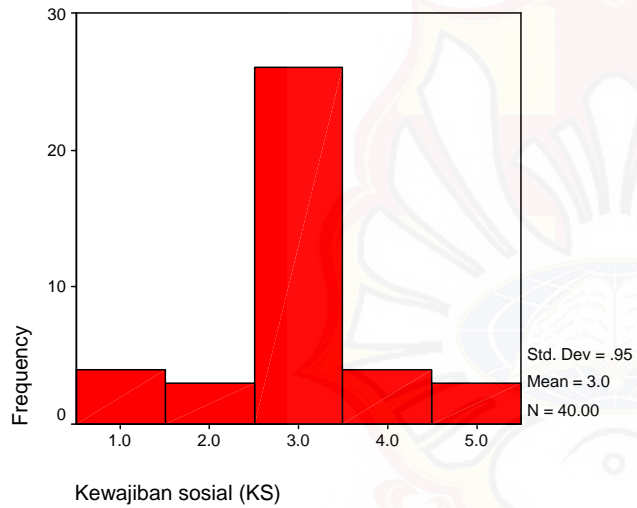
Pembacaan :

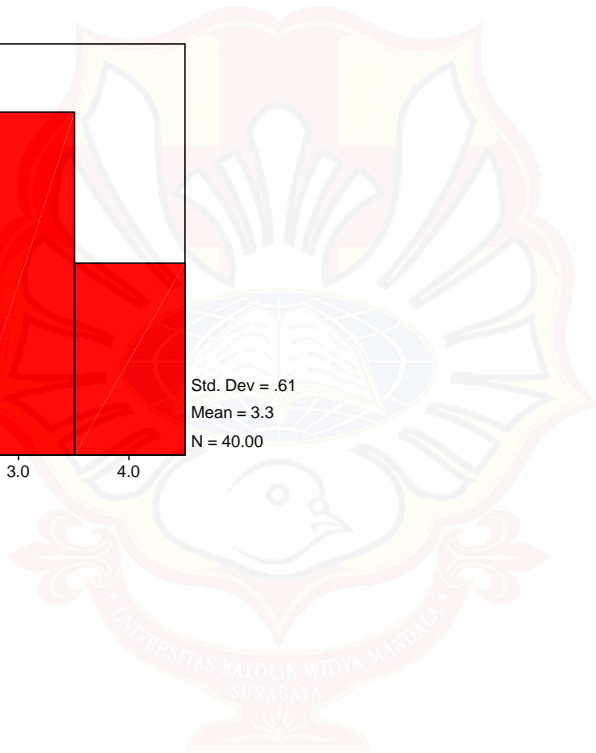
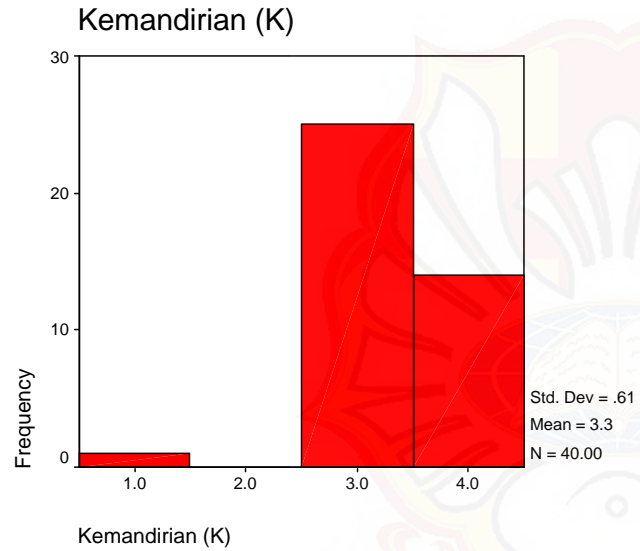
Jika nilai chi square hitung lebih kecil dari nilai tabel uji normalitas maka dinyatakan sebaran data normal

Histogram

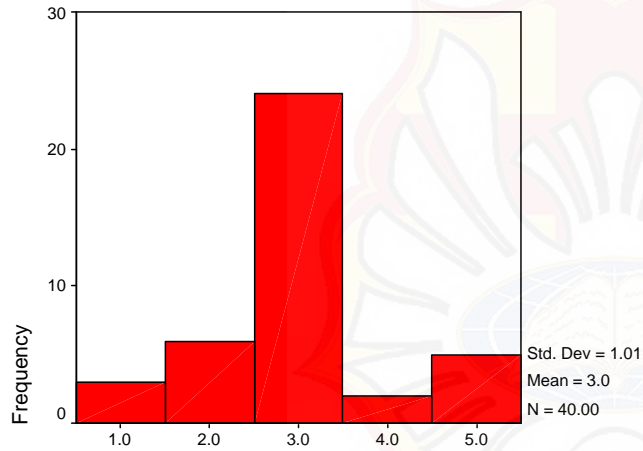


Kewajiban sosial (KS)

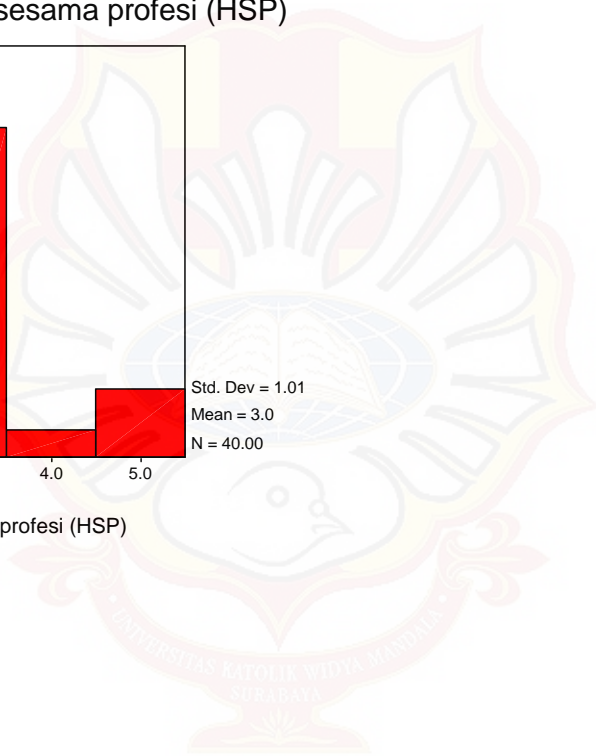




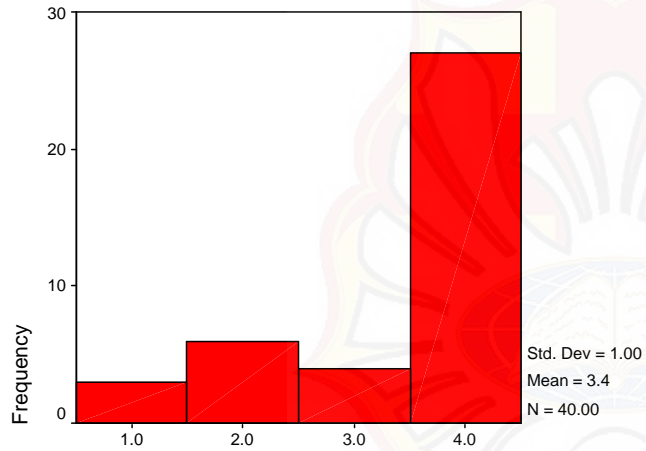
Hubungan dengan sesama profesi (HSP)



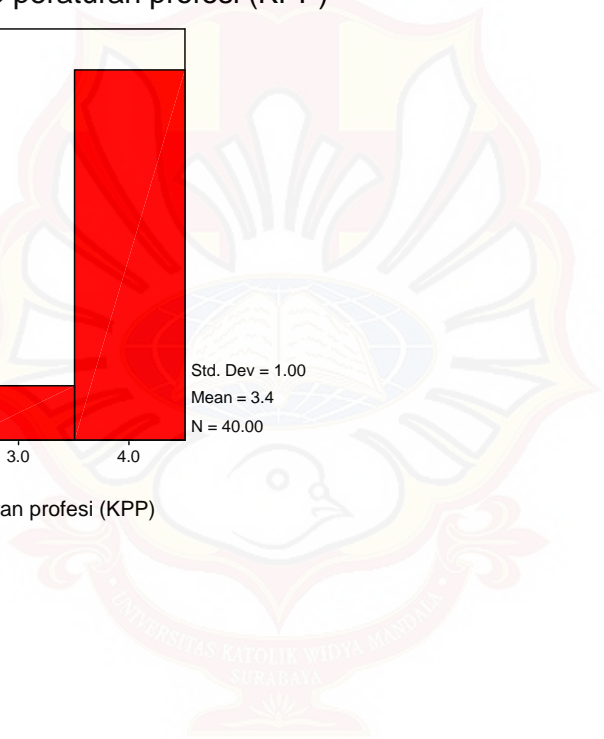
Hubungan dengan sesama profesi (HSP)



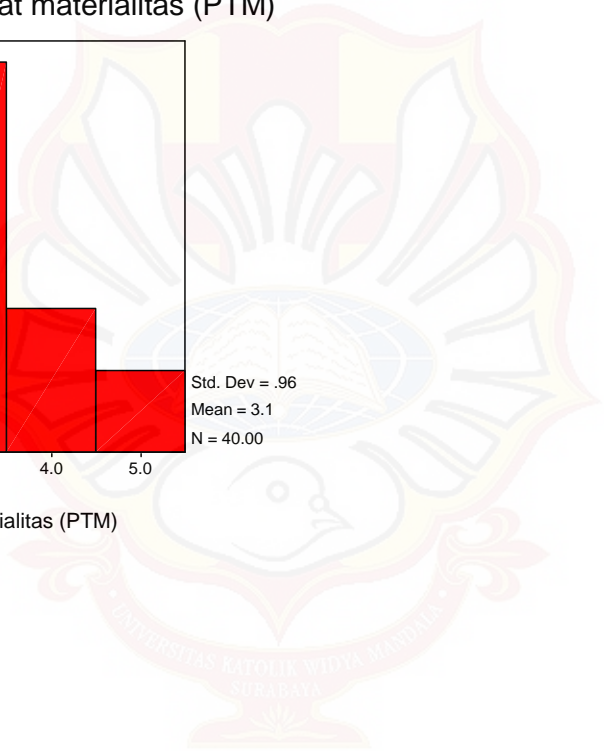
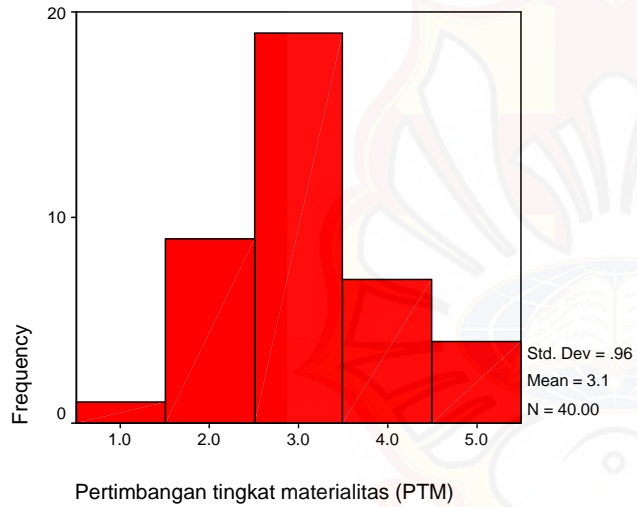
Keyakinan terhadap peraturan profesi (KPP)



Keyakinan terhadap peraturan profesi (KPP)

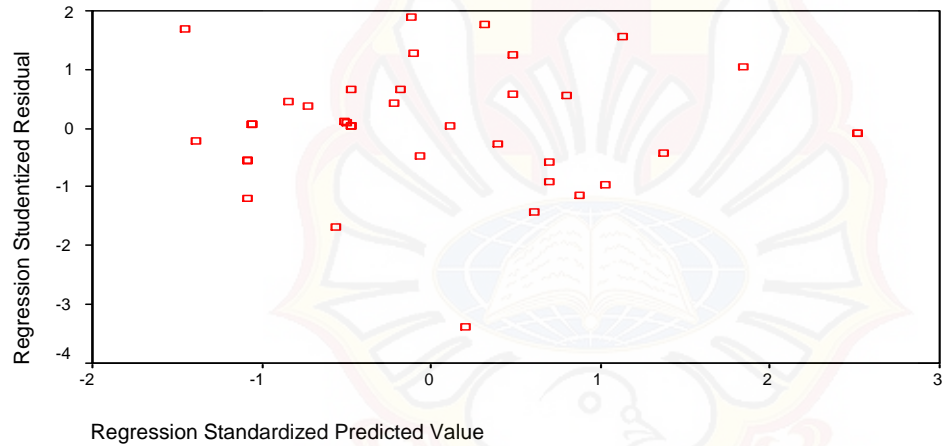


Pertimbangan tingkat materialitas (PTM)



Scatterplot

Dependent Variable: Pertimbangan tingkat materialitas (PTM)



Regression

Variables Entered/Removed^b

Model	Variables Entered	Variables Removed	Method
1	Keyakinan terhadap peraturan profesi (KPP), Kemandirian (K), Kewajiban sosial (KS), Hubungan dengan sesama profesi (HSP), Profesionalisme Pengabdian pada Profesi (PPP)	.	Enter

- a. All requested variables entered.
- b. Dependent Variable: Pertimbangan tingkat materialitas (PTM)

Model Summary^b

Model	R	R Square	Adjusted R Square	Std. Error of the Estimate	Durbin-Watson
1	.743 ^a	.552	.486	3.358	2.106

- a. Predictors: (Constant), Keyakinan terhadap peraturan profesi (KPP), Kemandirian (K), Kewajiban sosial (KS), Hubungan dengan sesama profesi (HSP), Profesionalisme Pengabdian pada Profesi (PPP)
- b. Dependent Variable: Pertimbangan tingkat materialitas (PTM)

ANOVA^b

Model		Sum of Squares	df	Mean Square	F	Sig.
1	Regression	472.688	5	94.538	8.386	.000 ^a
	Residual	383.287	34	11.273		
	Total	855.975	39			

a. Predictors: (Constant), Keyakinan terhadap peraturan profesi (KPP), Kemandirian (K), Kewajiban sosial (KS), Hubungan dengan sesama profesi (HSP), Profesionalisme Pengabdian pada Profesi (PPP)

b. Dependent Variable: Pertimbangan tingkat materialitas (PTM)

Coefficients^a

Model		Unstandardized Coefficients		Standardized Coefficients	t	Sig.
		B	Std. Error	Beta		
1	(Constant)	31.285	9.983		3.134	.004
	Profesionalisme Pengabdian pada Profesi (PPP)	1.013	.211	.644	4.798	.000
	Kewajiban sosial (KS)	.362	.526	.083	.688	.496
	Kemandirian (K)	.354	.361	.122	.980	.334
	Hubungan dengan sesama profesi (HSP)	-1.740	.341	-.662	-5.095	.000
	Keyakinan terhadap peraturan profesi (KPP)	1.048	.584	.225	1.794	.082

Coefficients

Model	Unstandardized Coefficients		Standardized Coefficients	t	Sig.	Collinearity Statistics		
	B	Std. Error	Beta			Tolerance	VIF	
1	(Constant)	31.285	9.983					
	Profesionalisme Pengabdian pada Profesi (PPP)	1.013	.211	.644	4.798	.000	.732	1.367
	Kewajiban sosial (KS)	.362	.526	.083	.688	.496	.904	1.106
	Kemandirian (K)	.354	.361	.122	.980	.334	.849	1.178
	Hubungan dengan sesama profesi (HSP)	-1.740	.341	-.662	-5.095	.000	.780	1.282
	Keyakinan terhadap peraturan profesi (KP)	1.048	.584	.225	1.794	.082	.838	1.193

a. Dependent Variable: Pertimbangan tingkat materialitas (PTM)

DAFTAR TABEL UJI F taraf signifikansi 5%

DF2	DF1			
	1	2	3	4
1	161,4	199,5	215,71	224,58
2	18,51	19	19,164	19,247
3	10,13	9,552	9,2766	9,1172
4	7,709	6,944	6,5914	6,3882
5	6,608	5,786	5,4095	5,1922
6	5,987	5,143	4,7571	4,5337
7	5,591	4,737	4,3468	4,1203
8	5,318	4,459	4,0662	3,8379
9	5,117	4,256	3,8625	3,6331
10	4,965	4,103	3,7083	3,478
11	4,844	3,982	3,5874	3,3567
12	4,747	3,885	3,4903	3,2592
13	4,667	3,806	3,4105	3,1791
14	4,6	3,739	3,3439	3,1122
15	4,543	3,682	3,2874	3,0556
16	4,494	3,634	3,2389	3,0069
17	4,451	3,592	3,1968	2,9647
18	4,414	3,555	3,1599	2,9277
19	4,381	3,522	3,1274	2,8951
20	4,351	3,493	3,0984	2,8661
21	4,325	3,467	3,0725	2,8401
22	4,301	3,443	3,0491	2,8167
23	4,279	3,422	3,028	2,7955
24	4,26	3,403	3,0088	2,7763
25	4,242	3,385	2,9912	2,7587
26	4,225	3,369	2,9752	2,7426
27	4,21	3,354	2,9604	2,7278
28	4,196	3,34	2,9467	2,7141
29	4,183	3,328	2,934	2,7014
30	4,171	3,316	2,9223	2,6896
31	4,16	3,305	2,9113	2,6787
32	4,149	3,295	2,9011	2,6684
33	4,139	3,285	2,8916	2,6589
34	4,13	3,276	2,8826	2,6499
35	4,121	3,267	2,8742	2,6415

DF2	DF1			
	1	2	3	4
51	4,0304	3,1788	2,7862	2,5534
52	4,0266	3,1751	2,7826	2,5498
53	4,023	3,1716	2,7791	2,5463
54	4,0195	3,1682	2,7758	2,5429
55	4,0162	3,165	2,7725	2,5397
56	4,013	3,1619	2,7694	2,5366
57	4,0099	3,1588	2,7664	2,5336
58	4,0069	3,1559	2,7636	2,5307
59	4,004	3,1531	2,7608	2,5279
60	4,0012	3,1504	2,7581	2,5252
61	3,9985	3,1478	2,7555	2,5226
62	3,9959	3,1453	2,753	2,5201
63	3,9934	3,1428	2,7505	2,5177
64	3,9909	3,1404	2,7482	2,5153
65	3,9886	3,1381	2,7459	2,513
66	3,9863	3,1359	2,7437	2,5108
67	3,984	3,1338	2,7416	2,5087
68	3,9819	3,1317	2,7395	2,5066
69	3,9798	3,1296	2,7375	2,5046
70	3,9778	3,1277	2,7355	2,5027
71	3,9758	3,1258	2,7336	2,5008
72	3,9739	3,1239	2,7318	2,4989
73	3,972	3,1221	2,73	2,4971
74	3,9702	3,1203	2,7283	2,4954
75	3,9685	3,1186	2,7266	2,4937
76	3,9668	3,117	2,7249	2,492
77	3,9651	3,1154	2,7233	2,4904
78	3,9635	3,1138	2,7218	2,4889
79	3,9619	3,1123	2,7203	2,4874
80	3,9604	3,1108	2,7188	2,4859
81	3,9589	3,1093	2,7173	2,4844
82	3,9574	3,1079	2,7159	2,483
83	3,956	3,1065	2,7146	2,4817
84	3,9546	3,1052	2,7132	2,4803
85	3,9532	3,1038	2,7119	2,479

DAFTAR TABEL UJI F taraf signifikansi 5%

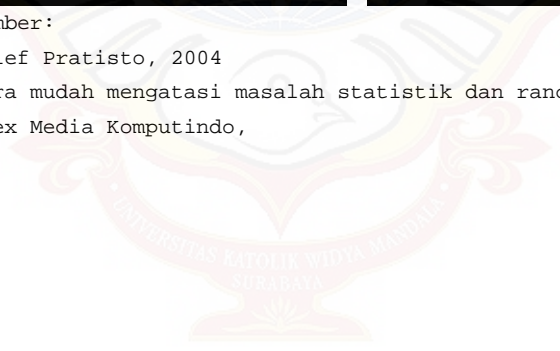
DF2	DF1			
	1	2	3	4
36	4,113	3,259	2,8663	2,6335
37	4,105	3,252	2,8588	2,6261
38	4,098	3,245	2,8517	2,619
39	4,091	3,238	2,8451	2,6123
40	4,085	3,232	2,8387	2,606
41	4,079	3,226	2,8327	2,6
42	4,073	3,22	2,827	2,5943
43	4,067	3,214	2,8216	2,5888
44	4,062	3,209	2,8165	2,5837
45	4,057	3,204	2,8115	2,5787
46	4,052	3,2	2,8068	2,574
47	4,047	3,195	2,8024	2,5695
48	4,043	3,191	2,7981	2,5652
49	4,038	3,187	2,7939	2,5611
50	4,034	3,183	2,79	2,5572

DF2	DF1			
	1	2	3	4
86	3,9519	3,1026	2,7106	2,4777
87	3,9506	3,1013	2,7094	2,4765
88	3,9493	3,1001	2,7082	2,4753
89	3,9481	3,0989	2,707	2,4741
90	3,9469	3,0977	2,7058	2,4729
91	3,9457	3,0966	2,7047	2,4718
92	3,9445	3,0954	2,7036	2,4707
93	3,9434	3,0943	2,7025	2,4696
94	3,9423	3,0933	2,7014	2,4685
95	3,9412	3,0922	2,7004	2,4675
96	3,9402	3,0912	2,6994	2,4665
97	3,9391	3,0902	2,6984	2,4655
98	3,9381	3,0892	2,6974	2,4645
99	3,9371	3,0882	2,6965	2,4636
100	3,9361	3,0873	2,6955	2,4626

sumber :

Arief Pratisto, 2004

Cara mudah mengatasi masalah statistik dan rancangan percobaan de
Elex Media Komputindo,



DAFTAR TABEL UJI T

alfa		
df	0,025	0,05
1	25,4519	12,7062
2	6,2054	4,3027
3	4,1765	3,1824
4	3,4954	2,7765
5	3,1634	2,5706
6	2,9687	2,4469
7	2,8412	2,3646
8	2,7515	2,3060
9	2,6850	2,2622
10	2,6338	2,2281
11	2,5931	2,2010
12	2,5600	2,1788
13	2,5326	2,1604
14	2,5096	2,1448
15	2,4899	2,1315
16	2,4729	2,1199
17	2,4581	2,1098
18	2,4450	2,1009
19	2,4334	2,0930
20	2,4231	2,0860
21	2,4138	2,0796
22	2,4055	2,0739
23	2,3979	2,0687
24	2,3910	2,0639
25	2,3846	2,0595
26	2,3788	2,0555
27	2,3734	2,0518
28	2,3685	2,0484
29	2,3638	2,0452
30	2,3596	2,0423
31	2,3556	2,0395
32	2,3518	2,0369
33	2,3483	2,0345
34	2,3451	2,0322
35	2,3420	2,0301
36	2,3391	2,0281
37	2,3363	2,0262

alfa		
df	0,025	0,05
38	2,3337	2,0244
39	2,3313	2,0227
40	2,3289	2,0211
41	2,3267	2,0195
42	2,3246	2,0181
43	2,3226	2,0167
44	2,3207	2,0154
45	2,3189	2,0141
46	2,3172	2,0129
47	2,3155	2,0117
48	2,3139	2,0106
49	2,3124	2,0096
50	2,3109	2,0086
51	2,3095	2,0076
52	2,3082	2,0066
53	2,3069	2,0057
54	2,3056	2,0049
55	2,3044	2,0040
56	2,3033	2,0032
57	2,3022	2,0025
58	2,3011	2,0017
59	2,3000	2,0010
60	2,2990	2,0003
61	2,2981	1,9996
62	2,2971	1,9990
63	2,2962	1,9983
64	2,2954	1,9977
65	2,2945	1,9971
66	2,2937	1,9966
67	2,2929	1,9960
68	2,2921	1,9955
69	2,2914	1,9949
70	2,2906	1,9944
71	2,2899	1,9939
72	2,2892	1,9935
73	2,2886	1,9930
74	2,2879	1,9925

alfa		
df	0,025	0,05
75	2,2873	1,9921
76	2,2867	1,9917
77	2,2861	1,9913
78	2,2855	1,9908
79	2,28493	1,99045
80	2,2844	1,9901
81	2,2838	1,9897
82	2,2833	1,989319
83	2,28279	1,98896
84	2,28229	1,98861
85	2,2818	1,988268
86	2,28132	1,987934
87	2,28086	1,987608
88	2,2804	1,98729
89	2,27996	1,986979
90	2,27952	1,986674
91	2,27909	1,986377
92	2,27868	1,986086
93	2,27827	1,985802
94	2,27787	1,985523
95	2,27748	1,985251
96	2,2771	1,984984
97	2,27673	1,984723
98	2,27636	1,984467
99	2,276	1,984217
100	2,27565	1,983971

sumber :

Arief Pratisto, 2004
 Cara mudah mengatasi
 masalah statistik dan
 rancangan percobaan
 dengan SPSS 12
 Elex Media Komp, Jkt