

Lampiran 1**Lembar Permintaan Menjadi Responden**

Saya yang bertanda tangan dibawah ini:

Nama : Juliana F. D Fernatubun

NRP : 9103011029

Adalah mahasiswa Fakultas Keperawatan Universitas Katolik Widya Mandala Surabaya, akan melakukan penelitian dengan judul: **“Hubungan Beban Kerja Mental dengan Tingkat Kepuasan Kerja Perawat di Ruang Interna dan Ruang Bedah Rumah Sakit Adi Husada Kapasari Surabaya”**.

Untuk maksud di atas, saya mohon kesediaan para Perawat menjadi responden dalam penelitian tersebut. Adapun hal-hal yang perlu Perawat ketahui adalah:

- 1) Tujuan penelitian ini adalah untuk menganalisis apakah terdapat hubungan beban kerja mental dengan kepuasan kerja perawat di Ruang Interna dan Ruang Bedah Rumah Sakit Adi Husada Kapasari Surabaya
- 2) Identitas Perawat akan dirahasiakan sepenuhnya oleh peneliti dan hanya data yang Perawat isikan yang akan digunakan demi kepentingan penelitian.
- 3) Penelitian ini tidak akan memungut biaya apapun dari Perawat.
- 4) Kerahasiaan informasi yang diberikan Perawat dijamin oleh peneliti karena hanya kelompok data tertentu saja yang akan dilaporkan sebagai hasil penelitian.
- 5) Jika Perawat bersedia menjadi responden, silahkan menandatangani lembar persetujuan dan mengisi kuesioner yang telah saya siapkan, dan jika keberatan, Perawat tidak akan dipaksa menjadi responden dalam penelitian ini.

Demikian surat permohonan ini saya buat. Atas perhatian dan partisipasi Perawat sekalian saya ucapkan terima kasih.

Hormat Saya,

Juliana F. D Fernatubun

NRP: 9103011029

Lampiran 2**Lembar Persetujuan Menjadi Responden Penelitian****Oleh:****Juliana F. D Fernetubun****NRP: 9103011029**

Saya yang bertandatangan di bawah ini, menyatakan bahwa telah mendapatkan informasi tentang rencana penelitian dan bersedia menjadi peserta atau responden penelitian yang dilakukan oleh Juliana F. D Fernetubun. Mahasiswi Fakultas Keperawatan Universitas Katolik Widya Mandala Surabaya yang berjudul **“Hubungan Beban Kerja Mental dengan Tingkat Kepuasan Kerja Perawat di Ruang Interna dan Ruang Bedah Rumah Sakit Adi Husada Kapasari Surabaya”**.

Persetujuan ini saya buat dengan sadar dan tanpa paksaan dari siapapun. Demikian pernyataan ini saya buat untuk dipergunakan sebagaimana mestinya.

Kode Responden (Diisi oleh peneliti):

Tanda Tangan Responden:

Lampiran 3**LEMBAR KUESIONER DATA DEMOGRAFI**

Petunjuk Pengisian:

1. Berilah tanda checklist (√) pada tempat yang disediakan dan isilah titik-titik jika ada pertanyaan yang harus dijawab.
 2. Bila ada yang kurang dimengerti dapat ditanyakan pada peneliti
 3. Semua pertanyaan harus dijawab
-

- 1) Kode Responden :
- 2) Jenis Kelamin : Laki-laki Perempuan
- 3) Usia : tahun
- 4) Pendidikan terakhir : SPK Diploma 3
 Sarjana S2
- 5) Lama Bekerja di Rumah Sakit Adi Husada Kapasari :
- 6) Status Perkawinan : Menikah Tidak menikah
 Janda Duda
- 7) Bekerja di unit :

Lampiran 4

Deskriptor Kuisisioner Beban Kerja Mental NASA-TLX

1. Dimensi Aktivitas Mental/ *Mental Demand*

Adalah kegiatan yang berkaitan dengan penggunaan panca indera, mengingat, berpikir, menganalisa, membuat kesimpulan, mengambil keputusan, dsb dalam menyelesaikan suatu pekerjaan.

2. Dimensi Aktivitas Fisik/ *Physical Demand*

Adalah aktivitas fisik yang dibutuhkan untuk dapat menyelesaikan suatu pekerjaan. (seperti : aktivitas berjalan, mendorong, berlari, naik-turun tangga dsb yang terkait dengan pekerjaan).

3. Dimensi Tekanan Waktu/ *Temporal Demand*

Adalah tuntutan terhadap kecepatan waktu yang dirasakan untuk dapat menyelesaikan suatu pekerjaan.

4. Dimensi Daya Hasil/ *Performance*

Adalah tingkat keberhasilan yang dapat dicapai dalam melakukan suatu pekerjaan.

5. Dimensi Usaha/ *Effort*

Adalah kerja keras secara fisik dan mental yang dibutuhkan untuk dapat menyelesaikan suatu pekerjaan

6. Dimensi Tingkat Frustrasi/ *Frustration*

Adalah perasaan cemas, tertekan, stres yang dirasakan selama menyelesaikan suatu pekerjaan.

Kuisoner Beban Kerja Mental A1

Petunjuk Pengisian

1. Pertanyaan berikut ini berupa berbandingan
2. Bandingkan antara kolom A dan kolom B dan pilihlah yang menurut anda perbandingan tersebut lebih mempengaruhi anda dalam bekerja atau lebih dominan
3. Berilah tanda silang (X) pada kotak yang sesuai dengan pilihan anda

Pertanyaan Perbandingan				
Beri tanda (X) bila memilih kolom A	Kolom A		Kolom B	Beri tanda (X) bila memilih kolom B
	Aktivitas fisik lebih dominan mempengaruhi saya dalam menyelesaikan pekerjaan ini	VS	Aktivitas mental lebih dominan mempengaruhi saya dalam menyelesaikan pekerjaan ini	
	Tekanan waktu lebih dominan mempengaruhi saya dalam menyelesaikan pekerjaan ini	VS	Aktivitas fisik lebih dominan mempengaruhi saya dalam menyelesaikan pekerjaan ini	
	Kerja keras fisik dan mental lebih dominan mempengaruhi saya dalam menyelesaikan pekerjaan ini	VS	Pencapaian tingkat keberhasilan lebih dominan mempengaruhi saya untuk dapat menyelesaikan pekerjaan ini	
	Perasaan cemas, tertekan dan stres lebih dominan mempengaruhi saya dalam menyelesaikan pekerjaan ini	VS	Aktivitas mental lebih dominan mempengaruhi saya dalam menyelesaikan pekerjaan ini	
	Pencapaian tingkat keberhasilan lebih dominan mempengaruhi saya untuk dapat menyelesaikan pekerjaan ini	VS	Aktivitas fisik lebih dominan mempengaruhi saya dalam menyelesaikan pekerjaan ini	
	Tekanan waktu lebih dominan mempengaruhi saya dalam menyelesaikan pekerjaan ini	VS	Aktivitas mental lebih dominan mempengaruhi saya dalam menyelesaikan pekerjaan ini	
	Kerja keras fisik dan mental lebih dominan mempengaruhi saya dalam menyelesaikan pekerjaan ini	VS	Tekanan waktu lebih dominan mempengaruhi saya dalam menyelesaikan pekerjaan ini	
	Perasaan cemas, tertekan dan stres lebih dominan mempengaruhi saya dalam menyelesaikan pekerjaan ini	VS	Aktivitas fisik lebih dominan mempengaruhi saya dalam menyelesaikan pekerjaan ini	
	Pencapaian tingkat keberhasilan lebih dominan mempengaruhi saya untuk dapat menyelesaikan pekerjaan ini	VS	Aktivitas mental lebih dominan mempengaruhi saya dalam menyelesaikan pekerjaan ini	
	Kerja keras fisik dan mental lebih dominan mempengaruhi saya dalam menyelesaikan pekerjaan ini	VS	Perasaan cemas, tertekan dan stres lebih dominan mempengaruhi saya dalam menyelesaikan pekerjaan ini	
	Pencapaian tingkat keberhasilan lebih dominan mempengaruhi saya untuk dapat menyelesaikan pekerjaan ini	VS	Tekanan waktu lebih dominan mempengaruhi saya dalam menyelesaikan pekerjaan ini	
	Kerja keras fisik dan mental lebih dominan mempengaruhi saya dalam menyelesaikan pekerjaan ini		Aktivitas mental lebih dominan mempengaruhi saya dalam menyelesaikan pekerjaan ini	
	Perasaan cemas, tertekan dan stress lebih dominan mempengaruhi saya dalam menyelesaikan pekerjaan ini	VS	Tekanan waktu lebih dominan mempengaruhi saya dalam menyelesaikan pekerjaan ini	
	Kerja keras fisik dan mental lebih dominan mempengaruhi saya dalam menyelesaikan pekerjaan ini	VS	Aktivitas fisik lebih dominan mempengaruhi saya dalam menyelesaikan pekerjaan ini	
	Perasaan cemas, tertekan dan stress lebih dominan mempengaruhi saya dalam menyelesaikan pekerjaan ini	VS	Pencapaian tingkat keberhasilan lebih dominan mempengaruhi saya untuk dapat menyelesaikan pekerjaan ini	

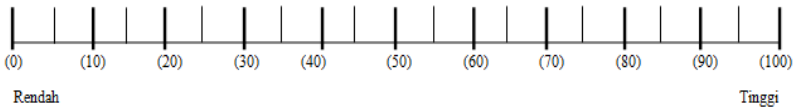
Kuisisioner Beban Kerja Mental A2

Petunjuk Pengisian

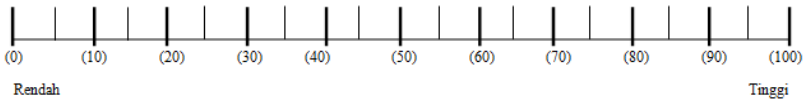
1. Pilihlah jawaban yang paling anda rasakan selama ini
2. Jawaban terdiri dari angka 0 (**YANG MENYATAKAN TINGKATAN YANG RENDAH**) sampai angka 100 (**YANG MENYATAKAN TINGKATAN YANG TINGGI**)
3. Berilah tanda silang (X) pada kotak yang sesuai dengan pilihan anda

PERTANYAAN

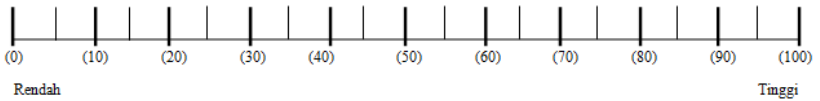
1. seberapa besar aktivitas mental yang anda butuhkan untuk dapat menyelesaikan pekerjaan ini? (aktivitas mental yang dimaksud adalah kemampuan untuk menggunakan panca indera, mengingat, berpikir, menganalisa, membuat kesimpulan, mengambil keputusan, dsb terkait dengan pekerjaan yang dijalani)



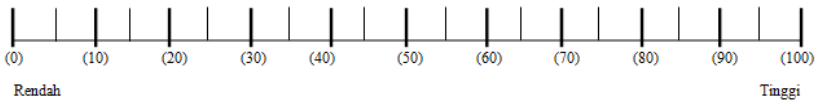
2. seberapa besar aktivitas fisik yang anda butuhkan untuk dapat menyelesaikan pekerjaan ini? (aktivitas fisik yang dimaksud seperti aktivitas berjalan, mendorong, berlari, naik-turun tangga, dsb terkait dengan pekerjaan yang dijalani)



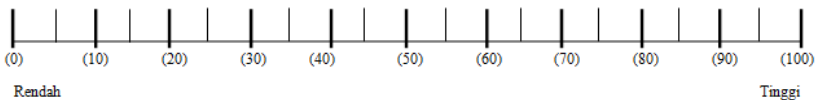
3. seberapa besar tekanan waktu yang anda rasakan untuk menyelesaikan pekerjaan ini? (tekanan waktu yang dimaksud adalah tuntutan terhadap kecepatan dalam menyelesaikan suatu pekerjaan)



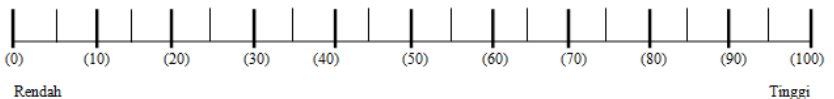
4. Seberapa besar tingkat keberhasilan yang dapat anda capai dalam pekerjaan ini?



5. Seberapa besar kerja keras fisik dan mental yang anda butuhkan untuk menyelesaikan pekerjaan ini?



6. Seberapa besar perasaan cemas, tertekan dan stres yang anda rasakan selama melakukan pekerjaan ini?



Lampiran 5

Kuisisioner Kepuasan Kerja Perawat

Petunjuk : Pilihlah salah satu jawaban dari kolom yang tersedia sesuai dengan yang anda rasakan, kemudian beri tanda centang (√)

No	Pernyataan	Sangat Tidak Puas	Tidak Puas	Cukup Puas	Puas	Sangat Puas
1.	Bagaimana tingkat kepuasan anda terhadap kesesuaian antara pekerjaan yang anda lakukan dengan jumlah gaji yang diterima?					
2.	Bagaimana tingkat kepuasan anda terhadap sistem penggajian yang dilakukan di institusi tempat anda bekerja?					
3.	Bagaimana tingkat kepuasan anda terhadap kesesuaian antara jumlah gaji yang diterima dengan pendidikan Anda?					
4.	Bagaimana tingkat kepuasan anda terhadap pemberian insentif tambahan atas suatu prestasi atau kerja ekstra yang anda capai?					
5.	Bagaimana tingkat kepuasan anda terhadap peralatan dan perlengkapan yang tersedia demi mendukung pekerjaan anda?					
6.	Bagaimana tingkat kepuasan anda terhadap fasilitas penunjang yang tersedia di tempat anda bekerja seperti kamar mandi, tempat parkir dan kantin?					
7.	Bagaimana tingkat kepuasan anda terhadap kondisi ruangan kerja terutama berkaitan dengan ventilasi udara, kebersihan dan kebisingan?					
8.	Bagaimana tingkat kepuasan anda terhadap jaminan atas kesehatan/keselamatan kerja di tempat anda bekerja?					
9.	Bagaimana tingkat kepuasan anda terhadap perhatian institusi rumah sakit terhadap Anda?					
10.	Bagaimana tingkat kepuasan anda terhadap hubungan antar karyawan dalam kelompok kerja di tempat anda bekerja?					
11.	Bagaimana tingkat kepuasan anda terhadap kemampuan anda dalam bekerja sama antar karyawan di tempat anda bekerja?					

12.	Bagaimana tingkat kepuasan anda terhadap sikap teman-teman kerja terhadap Anda?					
13.	Bagaimana tingkat kepuasan anda terhadap kesesuaian antara pekerjaan dan latar belakang pendidikan Anda?					
14.	Bagaimana tingkat kepuasan anda terhadap kemampuan anda dalam menggunakan waktu bekerja dengan penugasan yang diberikan?					
15.	Bagaimana tingkat kepuasan anda terhadap kemampuan supervisi/pengawas di tempat anda bekerja dalam membuat keputusan?					
16.	Bagaimana tingkat kepuasan anda terhadap perlakuan atasan selama Anda bekerja di sini?					
17.	Bagaimana tingkat kepuasan anda terhadap kebebasan anda melakukan suatu metode sendiri dalam menyelesaikan pekerjaan?					
18.	Bagaimana kepuasan anda terhadap kesempatan anda untuk meningkatkan kemampuan kerja melalui pelatihan atau pendidikan tambahan?					
19.	Bagaimana tingkat kepuasan anda terhadap kesempatan anda untuk mendapat posisi yang lebih tinggi?					
20.	Bagaimana tingkat kepuasan anda terhadap kesempatan anda untuk membuat suatu prestasi dan mendapat kenaikan pangkat?					

Lampiran 6

Hasil Uji Validitas Kuisisioner Beban Kerja Mental

	Soal 1	Soal 2	Soal 3	Soal 4	Soal 5	Soal 6	Total
Soal 1 Pearson Correlation	1	.661**	.667**	.551*	.737**	.613**	.876**
Sig. (2-tailed)		.002	.001	.012	.000	.004	.000
N	20	20	20	20	20	20	20
Soal 2 Pearson Correlation	.661**	1	.538*	.349	.638**	.474*	.746**
Sig. (2-tailed)	.002		.015	.132	.002	.035	.000
N	20	20	20	20	20	20	20
Soal 3 Pearson Correlation	.667**	.538*	1	.697**	.789**	.588**	.859**
Sig. (2-tailed)	.001	.015		.001	.000	.006	.000
N	20	20	20	20	20	20	20
Soal 4 Pearson Correlation	.551*	.349	.697**	1	.654**	.559*	.759**

	Sig. (2-tailed)	.012	.132	.001		.002	.010	.000
	N	20	20	20	20	20	20	20
Soal 5	Pearson Correlation	.737**	.638**	.789**	.654**	1	.703**	.911**
	Sig. (2-tailed)	.000	.002	.000	.002		.001	.000
	N	20	20	20	20	20	20	20
Soal 6	Pearson Correlation	.613**	.474*	.588**	.559*	.703**	1	.788**
	Sig. (2-tailed)	.004	.035	.006	.010	.001		.000
	N	20	20	20	20	20	20	20
Total	Pearson Correlation	.876**	.746**	.859**	.759**	.911**	.788**	1
	Sig. (2-tailed)	.000	.000	.000	.000	.000	.000	
	N	20	20	20	20	20	20	20

** . Correlation is significant at the 0.01 level (2-tailed).

* . Correlation is significant at the 0.05 level (2-tailed).

Lampiran 7

Hasil Uji Reliabilitas Kuesioner Beban Kerja Mental

Case Processing Summary

		N	%
Cases	Valid	20	100.0
	Excluded ^a	0	.0
	Total	20	100.0

a. Listwise deletion based on all variables in the procedure.

Reliability Statistics

Cronbach's Alpha	N of Items
.902	6

Item-Total Statistics

	Scale Mean if Item Deleted	Scale Variance if Item Deleted	Corrected Item-Total Correlation	Cronbach's Alpha if Item Deleted
Soal 1	407.50	443.421	.785	.882
Soal 2	409.00	546.316	.637	.897
Soal 3	408.75	520.724	.795	.876
Soal 4	407.50	551.316	.661	.894
Soal 5	408.00	501.053	.867	.864
Soal 6	409.25	545.461	.701	.889

Lampiran 8

Hasil Uji Validitas Kuesioner Kepuasan Kerja Perawat

Correlations

	T	p1	p2	p3	p4	p5	p6	p7	p8	p9	p10	p11	p12	p13	p14	p15	p16	p17	p18	p19	p20
T	Pearson Correlation Sig. (2- tailed) N	1 ,676** ,001 20	,696** ,001 20	,781** ,000 20	,749** ,000 20	,696** ,001 20	,587** ,007 20	,669** ,001 20	,662** ,001 20	,676** ,001 20	,708** ,000 20	,769** ,000 20	,732** ,000 20	,756** ,000 20	,708** ,000 20	,732** ,000 20	,636** ,003 20	,732** ,000 20	,865** ,000 20	,756** ,000 20	,732** ,000 20
p1	Pearson Correlation Sig. (2- tailed) N	,676** ,001 20	1 ,381 ,098 20	,346 ,135 20	,549* ,012 20	,381 ,098 20	,468* ,037 20	,585** ,007 20	,223 ,344 20	,100** ,000 20	,373 ,105 20	,356 ,123 20	,492* ,027 20	,541* ,014 20	,373 ,105 20	,367 ,111 20	,444* ,050 20	,492* ,027 20	,636** ,003 20	,541* ,014 20	,567 ,111 20
p2	Pearson Correlation Sig. (2- tailed) N	,696** ,001 20	,381 ,098 20	1 ,53* ,045 20	,453* ,045 20	1,000** ,000 20	,244 ,356 20	,434 ,003 20	,629** ,003 20	,381 ,098 20	,480* ,032 20	,509* ,022 20	,281 ,303 20	,493* ,027 20	,480* ,032 20	,692** ,001 20	,190 ,421 20	,281 ,303 20	,532* ,016 20	,493* ,027 20	,692** ,001 20
p3	Pearson Correlation Sig. (2- tailed) N	,781** ,000 20	,346 ,135 20	,453* ,045 20	1 ,77** ,000 20	,453* ,045 20	,564** ,010 20	,401 ,790 20	,758** ,000 20	,346 ,354 20	,461* ,041 20	,767** ,000 20	,608** ,004 20	,460* ,041 20	,461* ,041 20	,454* ,045 20	,549* ,12 20	,608** ,004 20	,694** ,001 20	,460* ,041 20	,454* ,045 20
p4	Pearson Correlation Sig. (2- tailed) N	,749** ,000 20	,549* ,000 20	,477** ,000 20	1 ,453* ,045 20	,453* ,045 20	,564** ,010 20	,401 ,790 20	,670** ,001 20	,549* ,012 20	,461* ,041 20	,603** ,005 20	,496* ,026 20	,460* ,041 20	,461* ,041 20	,353 ,127 20	,549* ,12 20	,496* ,026 20	,694** ,001 20	,460* ,041 20	,453 ,027 20
p5	Pearson Correlation Sig. (2- tailed) N	,696** ,001 20	,381 ,098 20	1,000** ,045 20	,453* ,045 20	1 ,453* ,045 20	,244 ,356 20	,434 ,003 20	,629** ,003 20	,381 ,098 20	,480* ,032 20	,509* ,022 20	,281 ,303 20	,493* ,027 20	,480* ,032 20	,692** ,001 20	,190 ,421 20	,281 ,303 20	,532* ,016 20	,493* ,027 20	,692** ,001 20

Pearson	,732**	,367	,692**	,454*	,353	,692**	,050	,531*	,435	,367	,462*	,441	,305	,796**	,462*	1,000**	,138	,305	,696**	,796**	1
Correlation																					
Sig. (2-tailed)	,000	,111	,001	,045	,127	,001	,333	,016	,055	,111	,040	,051	,191	,000	,040	,000	,563	,191	,001	,000	
N	20	20	20	20	20	20	20	20	20	20	20	20	20	20	20	20	20	20	20	20	20

** . Correlation is significant at the 0.01 level (2-tailed).

* . Correlation is significant at the 0.05 level (2-tailed).

Lampiran 9

Hasil Uji Reliabilitas Kuesioner Kepuasan Kerja Perawat

Case Processing Summary

		N	%
Cases	Valid	20	100,0
	Excluded ^a	0	,0
	Total	20	100,0

a. Listwise deletion based on all variables in the procedure.

Reliability Statistics

Cronbach's Alpha	N of Items
,901	20

Item Statistics

	Mean	Std. Deviation	N
P1	3,4000	,75394	20
P2	3,4500	,51042	20
P3	3,4500	,68633	20
P4	3,4500	,68633	20
P5	2,7500	,55012	20
P6	3,2000	,41039	20
P7	2,2500	,71635	20
P8	3,1500	,87509	20
P9	3,5500	,68633	20
P10	3,6000	,59824	20
P11	3,7000	,47016	20
P12	3,8000	,52315	20
P13	3,6500	,58714	20
P14	3,6000	,50262	20
P15	2,9000	,55251	20
P16	3,6000	,50262	20
P17	3,4000	,68056	20
P18	3,0500	,94451	20
P19	3,4500	,82558	20

Item Statistics

	Mean	Std. Deviation	N
P1	3,4000	,75394	20
P2	3,4500	,51042	20
P3	3,4500	,68633	20
P4	3,4500	,68633	20
P5	2,7500	,55012	20
P6	3,2000	,41039	20
P7	2,2500	,71635	20
P8	3,1500	,87509	20
P9	3,5500	,68633	20
P10	3,6000	,59824	20
P11	3,7000	,47016	20
P12	3,8000	,52315	20
P13	3,6500	,58714	20
P14	3,6000	,50262	20
P15	2,9000	,55251	20
P16	3,6000	,50262	20
P17	3,4000	,68056	20
P18	3,0500	,94451	20
P19	3,4500	,82558	20
P20	3,5000	,76089	20

Item-Total Statistics

	Scale Mean if Item Deleted	Scale Variance if Item Deleted	Corrected Item-Total Correlation	Cronbach's Alpha if Item Deleted
P1	63,5000	52,368	,627	,893
P2	63,4500	57,418	,271	,902
P3	63,4500	51,524	,790	,889
P4	63,4500	52,155	,722	,891
P5	64,1500	54,661	,592	,895
P6	63,7000	60,853	-,194	,909
P7	64,6500	52,976	,603	,894
P8	63,7500	51,145	,629	,894
P9	63,3500	53,082	,623	,894
P10	63,3000	53,905	,628	,894
P11	63,2000	54,274	,763	,892
P12	63,1000	56,095	,435	,899
P13	63,2500	57,882	,174	,905
P14	63,3000	59,274	,033	,907

P15	64,0000	55,579	,473	,898
P16	63,3000	54,221	,717	,893
P17	63,5000	52,579	,683	,892
P18	63,8500	48,976	,750	,889
P19	63,4500	52,576	,545	,896
P20	63,4000	53,095	,551	,896

Scale Statistics

Mean	Variance	Std. Deviation	N of Items
66,9000	59,779	7,73168	20

Lampiran 10

Surat Permohonan Izin Survei Pendahuluan

**YAYASAN WIDYA MANDALA SURABAYA
UNIVERSITAS KATOLIK WIDYA MANDALA SURABAYA
FAKULTAS KEPERAWATAN**

Jl. Kalisari Selatan 7, lantai 8, Tower A, Pakuwon City, Surabaya, Telp. (031) 99005299, Fax. (031) 99005278
Email : keperawatan@mail.wima.ac.id, fkep.wima@yahoo.co.id Website: <http://www.wima.ac.id>

: 0991/WM09/T/2014

30 Oktober 2014

: ---

: Permohonan Survei Pendahuluan

: Yth. Direktur
Rumah Sakit Adi Husada Kapasari
Jl. Kapasari 97 - 101
Surabaya

Sehubungan akan dilakukan penyusunan proposal skripsi dari mahasiswa program S-1 Keperawatan :

N a m a : Juliana F. D. Fernatubun
Nomor Pokok : 9103011029

Dengan judul :
"Hubungan Beban Kerja Perawat Dengan Kepuasan Kerja Perawat"

maka kami mohon dengan hormat, agar mahasiswa tersebut diperkenankan untuk melakukan survei awal penelitian di Ruang Interna Lantai 2.

Atas perhatian dan kerjasama yang diberikan, kami ucapkan terima kasih.



dr. B. Handoko Daeng, SpKJ(K)
NIK : 911.08.0624

Lampiran 11

Permohonan Izin Penggunaan Fasilitas Perpustakaan



YAYASAN WIDYA MANDALA SURABAYA
UNIVERSITAS KATOLIK WIDYA MANDALA SURABAYA
FAKULTAS KEPERAWATAN

Jl. Kalisari Selatan 7, lantai 8, Tower A, Pakuwon City, Surabaya, Telp. (031) 99005299, Fax. (031) 99005278
Email : keperawatan@mail.wima.ac.id, fkep.wima@yahoo.co.id, Website: http://www.wima.ac.id

Nomor : 0988 WM09/T/2014
Lampiran : ---
Hal : Permohonan Fasilitas Perpustakaan

29 Oktober 2014

Kepada : Yth. Kepala Perpustakaan
Fakultas Keperawatan
Universitas Airlangga
Kampus C Mulyorejo
Surabaya

Sehubungan akan dilakukan penelitian skripsi dari beberapa mahasiswa kami yang tersebut di bawah ini :

<u>N a m a :</u>	<u>Nomor Pokok :</u>
1. Paula Anania Panda	9103011005
2. Yohanita Bea Mare	9103011026
3. Juliana F. D. Fernatubun	9103011029

maka kami mohon dengan hormat dapatnya diperkenankan menggunakan fasilitas perpustakaan Fakultas untuk studi pustaka

Atas perhatian dan kerjasama yang diberikan, kami ucapkan terima kasih.



di. B. Handoko Daeng, SpKJ(K)
NIK : 911.08.0624

TINDASAN :
- Yth. Dekan Fakultas Keperawatan
Universitas Airlangga

Lampiran 12

Rekapitulasi Data Umum Penelitian

No	Kode Responden	Umur (tahun)	Pendidikan	Status Pernikahan	Lama Berkerja
1.	I01	24 tahun	D3 Kep	Menikah	2 tahun
2.	I02	42 tahun	SPK	Menikah	20 tahun
3.	I03	34 tahun	D3 Kep	Menikah	10 tahun
4.	I04	39 tahun	D3 Kep	Menikah	20 tahun
5.	I05	28 tahun	D3 Kep	Menikah	7,5 tahun
6.	I06	23 tahun	D3 Kep	Belum Menikah	2,5 tahun
7.	I07	25 tahun	D3 Kep	Menikah	3,5 tahun
8.	I08	22 tahun	D3 Kep	Belum Menikah	7 bulan
9.	I09	27 tahun	D3 Kep	Menikah	6,5 tahun
10.	I10	27 tahun	D3 Kep	Belum Menikah	5,5 tahun
11.	I11	22 tahun	D3 Kep	Belum Menikah	1,5 tahun
12.	I12	21 tahun	D3 Kep	Belum Menikah	6 bulan
13.	I13	21 tahun	D3 Kep	Belum Menikah	8 bulan
14.	I14	24 tahun	D3 Kep	Menikah	3 tahun
15.	I15	42 tahun	D3 Kep	Menikah	20 tahun
16.	I16	33 tahun	D3 Kep	Menikah	10 tahun
17.	I17	30 tahun	D3 Kep	Menikah	5 tahun
18.	I18	41 tahun	D3 Kep	Menikah	18 tahun
19.	I19	26 tahun	D3 Kep	Menikah	6 tahun
20.	I20	48 tahun	D3 Kep	Menikah	27 tahun
21.	I21	28 tahun	D3 Kep	Menikah	7 tahun
22.	B01	27 tahun	D3 Kep	Menikah	5,5 tahun
23.	B02	38 tahun	D3 Kep	Belum Menikah	16 tahun
24.	B03	21 tahun	D3 Kep	Belum Menikah	7 bulan
25.	B04	36 tahun	D3 Kep	Janda	14 tahun
26.	B05	33 tahun	D3 Kep	Menikah	12 tahun
27.	B06	41 tahun	D3 Kep	Menikah	19 tahun
28.	B07	37 tahun	D3 Kep	Menikah	15 tahun
29.	B08	23 tahun	D3 Kep	Belum Menikah	1,5 tahun
30.	B09	39 tahun	D3 Kep	Menikah	17 tahun
31.	B10	25 tahun	D3 Kep	Belum Menikah	3,5 tahun
32.	B11	29 tahun	D3 Kep	Menikah	7 tahun
33.	B12	40 tahun	S1 Kep.Ns	Menikah	16 tahun
34.	B13	41 tahun	S1 Kep.Ns	Menikah	21,5 tahun
35.	B14	22 tahun	D3 Kep	Menikah	2 tahun

Lampiran 13

Rekapitulasi Jawaban Kuesioner Beban Kerja Mental Perawat

KR	Bobot						Rating						Bobot x Rating						Skor	Skor Akhir	Kategori
	KM	KF	KW	P	U	T F	KM	KF	KW	P	U	T F	KM	KF	KW	P	U	TF			
I01	1	5	2	1	4	2	80	80	80	60	80	50	80	400	260	60	320	100	1220	81.3	Beban Kerja Mental Sangat Tinggi
I02	2	4	1	4	4	0	70	70	70	80	80	60	140	280	70	320	320	0	1130	75.3	Beban Kerja Mental Tinggi
I03	0	1	2	4	5	3	90	100	70	85	90	70	0	100	140	340	450	210	1240	82.6	Beban Kerja Mental Sangat Tinggi
I04	1	2	4	5	3	0	80	60	80	80	80	70	80	120	320	400	240	0	1160	77.3	Beban Kerja Mental Tinggi
I05	1	5	3	3	3	0	75	80	70	70	70	65	75	400	210	210	210	0	1105	73.6	Beban Kerja Mental Tinggi
I06	0	2	5	3	3	2	80	80	90	80	80	90	0	160	450	240	240	180	1270	84.6	Beban Kerja Mental Sangat Tinggi
I07	2	3	1	4	5	0	60	70	70	70	80	60	120	210	70	320	400	0	1120	74.6	Beban Kerja Mental Tinggi
I08	3	2	1	0	5	4	70	60	80	70	80	80	210	120	80	0	400	320	1130	75.3	Beban Kerja Mental Tinggi
I09	0	3	2	1	5	4	80	70	80	70	70	80	0	210	160	70	350	320	1110	74	Beban Kerja Mental Tinggi
I10	2	2	2	4	5	0	70	70	70	80	80	60	140	140	140	320	400	0	1140	76	Beban Kerja Mental Tinggi
I11	0	2	3	1	5	4	30	95	95	95	95	70	0	190	285	95	475	280	1325	88.3	Beban Kerja Mental Sangat Tinggi
I12	1	4	3	3	4	0	80	90	100	70	100	50	80	360	300	210	400	0	1350	90	Beban Kerja Mental Sangat Tinggi
I13	0	2	1	5	3	4	80	80	80	80	80	90	0	160	80	400	240	360	1240	82.6	Beban Kerja Mental Sangat Tinggi
I14	0	3	2	1	5	4	80	70	80	70	70	80	0	210	160	70	350	320	1110	74	Beban Kerja Mental Tinggi
I15	3	3	1	4	4	0	70	70	70	80	80	60	210	210	70	320	320	0	1130	75.3	Beban Kerja Mental Tinggi
I16	0	3	2	1	5	4	80	70	80	70	70	80	0	210	160	70	350	320	1110	74	Beban Kerja Mental Tinggi
I17	5	0	2	2	2	4	50	50	40	80	60	40	250	0	80	160	120	160	770	51.3	Beban Kerja Mental Sedang
I18	1	2	4	5	3	0	70	70	70	70	70	80	70	140	280	350	210	0	1050	70	Beban Kerja Mental Tinggi
I19	0	1	3	5	2	4	80	90	80	70	80	80	0	90	240	350	160	320	1160	77.3	Beban Kerja Mental Tinggi
I20	3	1	0	4	3	4	80	70	70	70	80	80	240	70	0	280	240	320	1150	76.6	Beban Kerja Mental Tinggi
I21	1	2	4	5	3	0	80	80	80	80	80	60	80	160	320	400	240	0	1200	80	Beban Kerja Mental Sangat Tinggi
B01	2	2	2	5	4	0	70	80	60	90	90	30	140	160	120	450	360	0	1230	82	Beban Kerja Mental Sangat Tinggi
B02	3	3	0	4	4	1	80	100	100	90	90	90	240	300	0	360	360	90	1350	90	Beban Kerja Mental Sangat Tinggi
B03	4	2	2	2	5	0	90	90	90	70	90	60	360	180	180	140	450	0	1310	87.3	Beban Kerja Mental Sangat Tinggi
B04	3	0	2	5	4	1	85	80	85	85	80	70	255	0	170	425	320	70	1240	82.6	Beban Kerja Mental Sangat Tinggi
B05	3	4	2	5	1	0	100	100	100	80	80	70	300	400	200	400	80	0	1380	92	Beban Kerja Mental Sangat Tinggi
B06	2	3	1	5	4	0	100	100	100	100	100	20	200	300	100	500	400	0	1500	100	Beban Kerja Mental Sangat Tinggi
B07	3	5	1	1	4	1	70	70	60	80	80	50	210	350	60	80	320	50	1070	71.3	Beban Kerja Mental Tinggi
B08	0	2	2	3	3	5	80	100	100	80	90	80	0	200	200	240	270	400	1310	87.3	Beban Kerja Mental Sangat Tinggi

B09	2	1	4	5	3	0	5	5	15	45	15	5	10	5	60	225	45	0	345	23	Beban Kerja Mental Rendah
B10	4	2	0	1	4	4	75	75	75	85	85	55	300	150	0	85	340	220	1095	73	Beban Kerja Mental Tinggi
B11	1	2	3	5	4	0	10	0	90	100	10	0	10	0	270	500	40	0	820	54.6	Beban Kerja Mental Sedang
B12	2	3	0	3	5	2	85	85	85	85	85	85	170	255	0	255	425	170	1275	85	Beban Kerja Mental Sangat Tinggi
B13	3	0	4	5	1	2	90	60	80	80	80	70	270	0	320	400	80	140	1210	80.6	Beban Kerja Mental Sangat Tinggi
B14	2	4	1	5	3	0	90	80	90	90	85	50	180	320	90	450	255	0	1295	86.3	Beban Kerja Mental Sangat Tinggi

Keterangan :

KR: Kode Responden;KM: Kebutuhan Mental;KF: Kebutuhan Fisik;KW: Kebutuhan Waktu;P: Performansi;U: Usaha;TF: Stres

Lampiran 14

Rekapitulasi Jawaban Kuesioner Tingkat Kepuasan Kerja Perawat

KR	P1	P2	P3	P4	P5	P6	P7	P8	P9	P10	P11	P12	P13	P14	P15	P16	P17	P18	P19	P20	Total	Kategori
I01	3	3	3	3	3	3	3	3	3	3	3	3	3	3	3	3	3	3	3	3	60	Cukup Puas
I02	3	3	3	3	3	3	3	3	3	3	3	4	3	3	3	3	3	3	3	3	61	Cukup Puas
I03	3	3	3	2	3	3	3	3	3	3	3	3	3	3	3	3	3	3	3	3	59	Cukup Puas
I04	3	3	3	3	3	3	3	4	4	3	3	3	3	3	3	4	4	4	3	3	65	Cukup Puas
I05	3	3	3	2	2	2	3	3	2	3	3	3	3	3	3	3	3	3	3	3	56	Cukup Puas
I06	3	3	3	3	2	2	3	3	3	4	4	4	3	3	3	3	3	3	3	3	61	Cukup Puas
I07	3	3	3	3	3	3	3	3	3	3	3	3	3	3	3	3	3	3	3	3	60	Cukup Puas
I08	4	4	4	3	2	2	3	4	4	4	3	3	4	4	4	4	4	3	4	4	71	Puas
I09	2	3	2	2	2	3	4	4	3	3	4	4	4	4	4	4	4	4	4	4	68	Cukup Puas
I10	3	3	3	3	4	3	3	3	3	4	3A	3	3	3	3	3	3	3	3	3	62	Cukup Puas
I11	3	3	3	2	3	3	3	3	3	3	3	2	3	3	3	3	3	3	3	3	58	Cukup Puas
I12	3	3	3	3	3	3	3	3	3	3	3	3	4	4	4	5	4	3	3	3	65	Cukup Puas
I13	1	2	2	4	2	2	2	4	2	4	4	4	4	4	3	3	3	2	4	2	58	Cukup Puas
I14	2	2	2	3	2	2	2	3	2	2	3	3	3	2	2	3	2	3	2	2	47	Tidak Puas
I15	4	4	4	4	4	4	4	3	4	4	4	4	4	4	4	4	4	3	3	4	77	Puas
I16	4	4	4	4	4	4	3	3	4	4	3	3	4	4	3	4	4	3	4	4	71	Puas
I17	3	4	4	4	4	3	4	4	5	4	5	4	4	4	4	5	4	4	4	4	82	Puas
I18	4	4	4	4	3	3	3	4	4	5	4	5	5	4	4	4	4	4	4	4	80	Puas
I19	2	2	2	3	4	4	4	4	4	4	4	4	4	4	4	4	4	2	4	4	71	Puas
I20	4	4	4	2	4	2	1	4	4	5	5	5	4	3	5	5	5	2	2	2	72	Puas
I21	3	3	3	3	3	3	3	3	3	3	3	3	3	3	4	5	3	3	3	3	63	Cukup Puas
B01	3	3	3	3	4	4	4	5	4	4	3	4	4	4	3	3	3	3	3	3	70	Puas
B02	3	3	3	2	3	3	4	3	2	3	3	3	3	3	3	3	2	2	2	3	56	Cukup Puas
B03	4	3	4	3	3	3	3	3	3	4	4	4	4	3	3	4	3	3	3	4	68	Cukup Puas
B04	4	4	4	3	3	4	3	4	3	4	4	4	4	4	4	4	4	3	3	3	73	Puas
B05	3	3	3	3	4	3	3	4	3	4	4	3	3	4	3	3	3	4	4	3	67	Cukup Puas

B06	4	4	4	4	4	4	4	4	4	4	4	4	4	4	2	2	4	4	4	4	76	Puas
B07	2	2	2	3	3	2	3	3	3	3	3	3	3	3	2	2	3	3	3	3	54	Cukup Puas
B08	3	3	2	3	3	2	3	4	3	3	3	3	3	3	3	3	2	3	3	3	58	Cukup Puas
B09	3	4	3	2	4	3	4	3	3	3	4	4	4	3	3	3	3	3	3	4	66	Cukup Puas
B10	2	2	2	3	3	3	3	3	3	3	3	3	3	3	3	3	3	3	3	3	57	Cukup Puas
B11	4	4	4	4	4	4	3	5	4	3	4	3	4	4	4	4	4	5	4	4	79	Puas
B12	3	3	3	2	2	3	3	3	3	2	2	2	3	3	3	3	3	3	2	2	53	Cukup Puas
B13	4	3	4	3	4	3	4	4	4	3	3	4	4	4	4	4	3	4	3	4	73	Puas
B14	4	4	4	2	2	4	3	4	3	4	4	4	4	4	4	4	4	3	3	3	71	Puas

Kode Responden :

KR : Kode Responden; P : Pertanyaan

Lampiran 15

Hasil Uji Statistik Spearman

Correlations

			BebanKerja Mental	Kepuasan Kerja
Spearman's rho	BebanKerjaM ental	Correlation Coefficient	1,000	-,339
		Sig. (2-tailed)	.	,133
		N	21	21
a	KepuasanKerj a	Correlation Coefficient	-,339	1,000
		Sig. (2-tailed)	,133	.
		N	21	21