

## **LAMPIRAN**

## Data Sahih Skala Intensi Agresi

SKALA INTENSI AGRESI																						
Sbj	Usia	Kls	Skhh	Aitem																Tot		
				1	2	4	6	7	12	13	14	15	16	17	18	20	21	22	23		24	28
				UF	F	UF	UF	F	F	F	F	F	UF	F	F	F	F	F	F		F	F
1	18	III	S M K N 7	2	4	2	2	3	2	3	3	1	2	3	3	2	2	2	3	3	3	45
2	18			2	1	2	3	2	3	3	2	1	2	2	2	4	3	1	2	1	3	39
3	18			3	3	2	4	3	4	4	4	2	3	2	4	2	3	2	4	1	3	53
4	17			2	1	2	3	3	4	3	3	1	1	2	2	2	4	1	2	3	2	41
5	18			2	2	1	2	1	1	1	1	2	2	2	2	2	2	2	2	3	2	32
6	18			2	1	2	2	2	2	2	3	2	1	2	2	2	1	2	2	2	2	34
7	18			1	2	1	1	2	2	1	1	1	1	1	1	1	2	2	2	1	2	25
8	18			2	1	1	2	2	1	1	2	1	1	2	2	1	2	1	1	2	2	27
9	17			1	1	2	2	2	3	2	2	2	2	2	2	2	2	2	2	2	2	35
10	18			2	2	1	1	2	2	2	3	2	1	2	2	2	2	2	2	2	2	34
11	18			3	2	1	4	3	2	2	1	1	1	2	2	3	3	2	4	4	4	44
12	17			2	1	1	2	2	3	2	2	2	2	2	2	2	2	2	2	2	2	35
13	17			1	1	1	2	2	2	2	1	1	1	1	2	1	1	1	1	1	2	24
14	16	II	S M K N 2	2	1	1	2	1	3	4	4	2	2	4	4	1	2	2	4	2	3	44
15	17			2	2	2	2	2	2	2	2	2	2	2	2	2	3	2	2	2	2	37
16	17			3	1	1	2	2	1	1	1	2	2	2	2	1	4	1	1	2	1	30
17	16			I	1	1	1	1	1	1	1	1	1	2	1	*	2	1	1	1	2	20
18	17			1	2	1	1	1	1	4	4	2	2	2	1	2	3	1	2	3	2	35
19	17			2	1	1	2	2	2	2	1	1	2	1	2	1	1	2	1	1	2	27
20	17			2	1	1	1	1	1	1	1	1	1	1	1	1	1	1	1	1	1	19
21	16			2	2	2	3	2	2	1	1	1	1	1	1	1	2	1	1	1	1	26
22	16			2	2	1	2	2	2	2	1	2	2	1	1	2	3	2	1	2	2	32
23	17			3	3	3	3	3	3	3	3	3	3	3	3	3	3	2	2	2	2	50
24	16			2	2	2	2	2	2	2	2	2	2	2	2	2	2	2	2	2	2	36
25	16			1	1	1	2	2	3	1	2	1	3	1	2	1	2	2	1	2	1	29
26	17			2	2	1	2	2	2	2	1	1	1	2	3	2	2	1	2	2	2	32
27	16	2	2	2	2	2	2	2	2	2	2	2	2	2	2	2	2	2	2	36		
28	18	III	S M K S I A N G	3	2	3	3	3	4	4	4	3	3	4	3	1	2	3	4	4	4	57
29	17			4	1	1	1	2	2	1	1	2	2	4	4	3	*	4	1	3	4	40
30	18			2	2	2	2	2	2	1	2	2	2	2	2	1	1	2	2	1	1	31
31	18			2	2	2	2	2	2	1	2	1	1	1	2	1	1	1	3	2	1	29
32	18			1	1	1	2	2	2	2	2	1	1	2	2	1	1	1	2	1	2	27
33	18			2	1	2	1	1	1	1	3	1	1	4	3	1	1	1	1	1	1	27
34	18			3	1	1	2	4	3	4	2	1	2	4	3	2	4	2	4	2	3	47
35	17			2	1	2	2	1	2	2	3	2	1	2	3	2	3	2	2	1	2	35
36	17			4	4	2	4	4	4	4	4	3	3	4	4	3	4	2	3	3	4	63
37	17			2	2	1	2	2	4	3	1	3	3	4	4	3	4	4	2	3	3	50
38	17			2	1	2	2	2	1	2	3	3	3	3	2	2	3	1	2	1	2	37
39	16			1	1	1	1	1	1	1	3	1	1	1	1	1	2	1	2	1	1	22
40	16			2	1	2	2	2	2	2	2	2	2	1	2	2	1	2	1	1	1	30
41	16	2	2	1	1	2	1	4	3	2	1	2	2	1	2	1	2	2	2	33		
42	16	2	1	1	1	2	2	1	1	3	1	2	2	1	2	1	2	2	2	29		
43	16	3	1	2	2	2	2	1	1	2	1	2	2	1	2	1	2	1	2	30		
44	17	3	1	2	2	2	2	3	4	2	2	1	2	1	2	2	2	1	2	36		

## HASIL UJI RELIABILITAS INTENSI BERPERILAKU AGRESI PUTARAN KE-1

### Reliability Statistics

Cronbach's Alpha	N of Items
.859	28

### Item-Total Statistics

	Scale Mean if Item Deleted	Scale Variance if Item Deleted	Corrected Item-Total Correlation	Cronbach's Alpha if Item Deleted
VAR00001	57.98	93.224	.609	.849
VAR00002	58.41	92.849	.537	.850
<b>VAR00003</b>	<b>58.39</b>	<b>100.394</b>	<b>.101</b>	<b>.861</b>
VAR00004	58.49	96.356	.432	.854
<b>VAR00005</b>	<b>56.98</b>	<b>102.624</b>	<b>-.104</b>	<b>.865</b>
VAR00006	57.98	92.174	.592	.849
VAR00007	57.95	92.698	.635	.848
VAR00008	57.93	94.670	.310	.858
<b>VAR00009</b>	<b>57.27</b>	<b>101.601</b>	<b>-.032</b>	<b>.867</b>
<b>VAR00010</b>	<b>58.17</b>	<b>97.295</b>	<b>.249</b>	<b>.858</b>
<b>VAR00011</b>	<b>58.10</b>	<b>97.890</b>	<b>.226</b>	<b>.859</b>
VAR00012	57.88	89.660	.646	.846
VAR00013	57.93	87.320	.695	.843
VAR00014	57.88	91.860	.451	.853
VAR00015	58.32	93.972	.530	.851
VAR00016	58.32	92.322	.622	.848
VAR00017	58.00	89.100	.679	.845
VAR00018	57.88	90.860	.700	.846
<b>VAR00019</b>	<b>57.39</b>	<b>103.394</b>	<b>-.139</b>	<b>.870</b>
VAR00020	58.34	93.380	.539	.850
VAR00021	57.80	90.961	.550	.849
VAR00022	58.39	95.294	.470	.853
VAR00023	58.02	91.324	.596	.848
VAR00024	58.20	92.911	.493	.851
<b>VAR00025</b>	<b>57.61</b>	<b>101.844</b>	<b>-.042</b>	<b>.865</b>
<b>VAR00026</b>	<b>56.90</b>	<b>103.690</b>	<b>-.167</b>	<b>.869</b>
<b>VAR00027</b>	<b>56.83</b>	<b>102.995</b>	<b>-.136</b>	<b>.866</b>
VAR00028	58.00	90.250	.710	.845

GUGUR 9

## HASIL UJI RELIABILITAS INTENSI BERPERILAKU AGRESI PUTARAN KE-2

### Reliability Statistics

Cronbach's Alpha	N of Items
.911	19

### Item-Total Statistics

	Scale Mean if Item Deleted	Scale Variance if Item Deleted	Corrected Item-Total Correlation	Cronbach's Alpha if Item Deleted
VAR00001	35.36	88.382	.609	.906
VAR00002	35.81	88.548	.495	.908
VAR00004	35.88	91.571	.412	.910
VAR00006	35.36	87.113	.611	.905
VAR00007	35.36	87.699	.629	.905
<b>VAR00008</b>	<b>35.33</b>	<b>90.764</b>	<b>.251</b>	<b>.916</b>
VAR00012	35.24	84.186	.687	.903
VAR00013	35.26	81.857	.712	.902
VAR00014	35.21	86.807	.445	.911
VAR00015	35.69	89.682	.484	.908
VAR00016	35.69	87.487	.623	.905
VAR00017	35.33	83.740	.681	.903
VAR00018	35.21	85.343	.705	.903
VAR00020	35.74	88.637	.525	.907
VAR00021	35.19	86.158	.553	.907
VAR00022	35.76	89.649	.530	.907
VAR00023	35.36	85.162	.644	.904
VAR00024	35.57	87.958	.501	.908
VAR00028	35.36	84.577	.764	.901

### GUGUR 1

## HASIL UJI RELIABILITAS INTENSI BERPERILAKU AGRESI PUTARAN KE-3

### Reliability Statistics

Cronbach's Alpha	N of Items
.916	18

### Item-Total Statistics

	Scale Mean if Item Deleted	Scale Variance if Item Deleted	Corrected Item-Total Correlation	Cronbach's Alpha if Item Deleted
VAR00001	33.26	82.930	.598	.912
VAR00002	33.71	82.599	.521	.913
VAR00004	33.79	86.172	.385	.916
VAR00006	33.26	81.466	.619	.911
VAR00007	33.26	82.003	.640	.911
VAR00012	33.14	78.808	.683	.909
VAR00013	33.17	76.191	.729	.907
VAR00014	33.12	81.327	.441	.917
VAR00015	33.60	84.198	.473	.914
VAR00016	33.60	82.052	.614	.911
VAR00017	33.24	78.625	.661	.910
VAR00018	33.12	79.912	.702	.909
VAR00020	33.64	82.918	.534	.913
VAR00021	33.10	80.771	.545	.913
VAR00022	33.67	84.130	.521	.913
VAR00023	33.26	79.369	.665	.909
VAR00024	33.48	82.109	.520	.913
VAR00028	33.26	78.881	.782	.907

## Data Aitem Sahih Skala Asertivitas

SKALA ASERTIVITAS																					
Sbj	Usia	Kls	Sklh	Aitem															Tot		
				1	5	8	10	11	12	14	16	17	19	21	22	23	26	28		29	30
				UF	F	F	UF	UF	F	UF	F	UF	F	F	UF	UF	F	UF		UF	F
1	18	III	S M K N 7	3	3	2	3	2	3	2	3	3	3	3	2	3	3	3	3	47	
2	18			4	4	3	3	3	3	3	2	2	3	4	2	2	4	3	3	3	51
3	18			3	3	3	2	3	3	3	3	4	2	3	3	3	4	4	3	3	52
4	17			3	4	4	4	4	4	2	3	4	*	3	4	2	3	4	4	2	54
5	18			3	3	3	3	3	4	4	3	3	4	2	3	3	4	3	3	3	54
6	18			3	3	3	2	3	3	2	3	3	3	3	3	3	3	3	3	3	49
7	18			3	4	3	2	4	3	3	3	3	3	3	3	3	3	3	3	3	52
8	18			3	4	3	2	3	2	2	3	4	3	3	3	2	3	1	4	3	48
9	17			3	3	2	3	3	3	3	3	2	3	2	2	3	3	3	2	3	46
10	18			3	4	3	3	3	3	2	3	2	4	3	3	3	3	3	3	4	52
11	18			3	4	4	1	2	3	3	1	4	4	3	2	3	3	3	2	3	48
12	17			3	3	2	3	3	3	3	3	2	3	2	2	2	3	2	3	2	44
13	17			3	3	4	2	3	3	2	3	3	3	3	3	3	3	3	3	3	50
14	16	II	S M K N 2	3	3	4	4	3	3	4	4	2	3	2	3	2	4	4	3	53	
15	17			3	3	3	3	3	3	3	2	3	3	3	3	3	4	3	3	3	51
16	17			2	4	4	3	3	3	3	2	3	3	2	3	4	2	3	3	3	50
17	16			I	4	4	4	2	3	3	2	3	4	3	3	3	4	4	3	4	56
18	17			1	4	4	3	1	4	2	3	4	2	2	4	3	3	4	2	2	48
19	17			4	3	3	3	3	2	3	3	3	3	4	3	3	4	3	3	3	53
20	17			4	4	3	3	4	4	4	3	3	3	3	3	3	4	3	3	4	58
21	16			4	3	3	3	4	3	4	3	3	2	3	3	3	4	3	3	3	54
22	16			3	4	4	4	3	4	2	4	3	3	1	3	3	4	4	4	4	57
23	17			2	3	2	3	2	2	3	3	3	3	3	3	3	3	3	3	3	47
24	16			3	3	3	3	3	3	3	3	3	3	3	3	3	3	3	3	3	51
25	16			2	4	3	4	4	3	3	3	4	2	3	3	4	3	4	3	3	55
26	17			4	4	4	3	4	3	3	3	4	3	3	3	3	3	4	3	3	57
27	16	2	3	2	4	3	3	4	2	4	3	3	3	3	2	3	3	2	49		
28	18	III	S M K S I A N G	4	4	4	4	3	4	4	3	4	4	3	1	3	4	3	3	58	
29	17			1	2	2	4	1	3	3	2	1	4	3	1	3	1	2	3	4	40
30	18			3	4	2	2	3	3	4	4	3	4	3	4	3	4	4	4	4	58
31	18			3	4	2	2	3	3	4	4	3	4	3	4	3	4	4	3	3	56
32	18			3	4	3	3	4	4	2	3	4	3	2	3	3	3	3	4	4	55
33	18			4	3	4	3	3	4	3	3	4	4	3	4	3	3	4	3	3	58
34	18			1	2	3	4	3	3	2	1	1	3	1	2	3	3	4	2	4	42
35	17			3	3	4	3	3	4	3	3	4	2	2	3	3	3	3	4	4	54
36	17			3	3	3	4	3	3	3	3	3	3	4	2	3	3	3	2	4	52
37	17			2	3	3	4	1	2	3	2	2	4	3	3	3	1	1	3	2	42
38	17			3	4	3	4	3	3	2	4	1	4	2	2	1	4	1	2	4	47
39	16			4	4	4	1	4	4	3	4	4	3	3	2	3	4	3	4	3	57
40	16			3	3	4	3	3	3	1	3	3	4	3	3	2	3	2	3	2	48
41	16	3	3	3	3	3	3	3	3	4	2	4	2	3	3	3	4	3	52		
42	16	3	4	4	3	3	3	4	3	3	3	3	4	3	3	3	2	3	54		
43	16	3	4	3	2	3	2	2	2	2	2	3	3	3	1	3	2	4	44		
44	17	3	3	4	3	3	3	2	4	3	4	3	3	2	3	2	3	2	50		

## HASIL UJI RELIABILITAS ASERTIVITAS PUTARAN KE-1

### Reliability Statistics

Cronbach's Alpha	N of Items
.853	30

### Item-Total Statistics

	Scale Mean if Item Deleted	Scale Variance if Item Deleted	Corrected Item-Total Correlation	Cronbach's Alpha if Item Deleted
V1	83.56	93.681	.530	.844
V2	<b>83.65</b>	<b>98.471</b>	<b>.240</b>	<b>.852</b>
V3	<b>83.77</b>	<b>97.278</b>	<b>.260</b>	<b>.852</b>
V4	<b>83.79</b>	<b>96.550</b>	<b>.268</b>	<b>.852</b>
V5	83.07	97.781	.362	.849
V6	83.74	96.290	.373	.849
V7	<b>83.14</b>	<b>98.551</b>	<b>.259</b>	<b>.852</b>
V8	83.33	96.082	.399	.848
V9	<b>83.70</b>	<b>99.454</b>	<b>.152</b>	<b>.855</b>
V10	83.70	93.835	.512	.845
V11	83.53	91.017	.764	.838
V12	83.42	96.344	.508	.846
V13	<b>83.95</b>	<b>98.950</b>	<b>.150</b>	<b>.856</b>
V14	83.56	97.157	.311	.850
V15	<b>83.47</b>	<b>97.255</b>	<b>.252</b>	<b>.853</b>
V16	83.60	95.102	.481	.846
V17	83.47	94.064	.429	.847
V18	<b>83.40</b>	<b>99.435</b>	<b>.188</b>	<b>.853</b>
V19	83.56	93.681	.530	.844
V20	<b>83.40</b>	<b>97.054</b>	<b>.285</b>	<b>.851</b>
V21	83.53	91.017	.764	.838
V22	84.12	94.296	.484	.845
V23	83.67	95.511	.344	.850
V24	<b>83.95</b>	<b>100.331</b>	<b>.109</b>	<b>.855</b>
V25	84.02	94.833	.365	.849
V26	83.40	94.578	.463	.846
V27	<b>83.91</b>	<b>97.420</b>	<b>.263</b>	<b>.852</b>
V28	83.47	96.112	.349	.849
V29	83.49	95.827	.492	.846
V30	84.49	95.827	.492	.846

**GUGUR 11**

## HASIL UJI RELIABILITAS ASERTIVITAS PUTARAN KE-2

### Reliability Statistics

Cronbach's Alpha	N of Items
.866	19

### Item-Total Statistics

	Scale Mean if Item Deleted	Scale Variance if Item Deleted	Corrected Item-Total Correlation	Cronbach's Alpha if Item Deleted
V1	52.05	53.998	.590	.855
V5	51.56	57.586	.391	.862
<b>V6</b>	<b>52.23</b>	<b>57.516</b>	<b>.294</b>	<b>.866</b>
V8	51.81	56.584	.391	.862
V10	52.19	54.631	.525	.857
V11	52.02	52.785	.753	.849
V12	51.91	56.467	.542	.858
V14	52.05	57.426	.300	.866
V16	52.09	55.896	.468	.860
V17	51.95	54.331	.475	.860
V19	52.05	53.998	.590	.855
V21	52.02	52.785	.753	.849
V22	52.60	54.959	.498	.858
V23	52.16	55.806	.359	.865
<b>V25</b>	<b>52.51</b>	<b>56.637</b>	<b>.278</b>	<b>.869</b>
V26	51.88	54.724	.518	.858
V28	51.95	56.379	.358	.864
V29	51.98	56.404	.484	.859
V30	52.98	56.404	.484	.859

### GUGUR 2



## HASIL UJI RELIABILITAS ASERTIVITAS PUTARAN KE-3

### Reliability Statistics

Cronbach's Alpha	N of Items
.871	17

### Item-Total Statistics

	Scale Mean if Item Deleted	Scale Variance if Item Deleted	Corrected Item-Total Correlation	Cronbach's Alpha if Item Deleted
V1	46.79	46.027	.606	.859
V5	46.30	49.073	.445	.866
V8	46.56	48.872	.361	.869
V10	46.93	46.924	.509	.863
V11	46.77	45.278	.731	.854
V12	46.65	48.471	.543	.863
V14	46.79	49.074	.327	.871
V16	46.84	47.949	.466	.865
V17	46.70	46.264	.493	.864
V19	46.79	46.027	.606	.859
V21	46.77	45.278	.731	.854
V22	47.35	46.804	.524	.862
V23	46.91	48.182	.330	.872
V26	46.63	46.334	.568	.860
V28	46.70	47.978	.395	.868
V29	46.72	48.777	.441	.866
V30	47.72	48.777	.441	.866

## Descriptives

			Statistic	Std. Error
ASERTIF	Mean		51.20	.706
	95% Confidence Interval for Mean	Lower Bound	49.78	
		Upper Bound	52.63	
	5% Trimmed Mean		51.39	
	Median		52.00	
	Variance		21.934	
	Std. Deviation		4.683	
	Minimum		40	
	Maximum		58	
	Range		18	
	Interquartile Range		7	
	Skewness		-.461	.357
	Kurtosis		-.366	.702
	AGRESI	Mean		35.09
95% Confidence Interval for Mean		Lower Bound	32.17	
		Upper Bound	38.01	
5% Trimmed Mean			34.60	
Median			34.00	
Variance			92.457	
Std. Deviation			9.615	
Minimum			19	
Maximum			63	
Range			44	
Interquartile Range			11	
Skewness			.898	.357
Kurtosis			.807	.702

**Tests of Normality**

	Kolmogorov-Smirnov(a)			Shapiro-Wilk		
	Statistic	df	Sig.	Statistic	df	Sig.
ASERTIF	.090	44	.200(*)	.960	44	.132
AGRESI	.149	44	.016	.945	44	.037

\* This is a lower bound of the true significance.

a Lilliefors Significance Correction

ANOVA Table

		Sum of Squares	df	Mean Square	F	Sig.
RESI * RTIF	Between Groups (Combined)	1434.903	15	95.660	1.054	.436
	Linearity	465.805	1	465.805	5.133	.031
	Deviation from Linearity	969.098	14	69.221	.763	.697
	Within Groups	2540.733	28	90.740		
	Total	3975.636	43			

## Correlations

			ASERTIF	AGRESI
Kendall's tau_b	ASERTIF	Correlation Coefficient	1.000	-.327(**)
		Sig. (2-tailed)	.	.003
		N	44	44
	AGRESI	Correlation Coefficient	-.327(**)	1.000
		Sig. (2-tailed)	.003	.
		N	44	44

\*\* Correlation is significant at the 0.01 level (2-tailed).



YAYASAN WIDYA MANDALA SURABAYA  
UNIVERSITAS KATOLIK WIDYA MANDALA SURABAYA  
**FAKULTAS PSIKOLOGI**

Jl. Dinoyo 42 - 44, Telp. 5678478 (hunting) Ext. 161, Fax. 5610818 Surabaya - 60265

**SURAT KETERANGAN**


Nomor: 0355/WM07/T/2008

Dekan Fakultas Psikologi Universitas Katolik Widya Mandala Surabaya dengan ini menerangkan bahwa:

Nama : Eva Yolanda Teks  
Nomor pokok : 7103003079

adalah mahasiswa kami yang saat ini sedang menjalankan penelitian untuk menyelesaikan tugas skripsi dengan judul "Intensi Berperilaku Agresi Secara Berkelompok Ditinjau Dari Asertivitas Pada Remaja".

Demikian surat keterangan ini untuk dipergunakan sebagaimana mestinya.



Y. Yettie Wandansari, M.Si.  
NIK. 711.98.0337



YAYASAN WIDYA MANDALA SURABAYA  
UNIVERSITAS KATOLIK WIDYA MANDALA SURABAYA  
**FAKULTAS PSIKOLOGI**

Jl. Dinoyo 42 - 44, Telp. 5678478 (hunting) Ext. 161, Fax. 5610818 Surabaya - 60265

Nomor : 0365/WM07/T/2008  
Lampiran : -  
Hal : **Ijin Pengambilan Data  
Dan Penyebaran Angket**

24 Maret 2008

Kepada : **Yth. Kepala Sekolah**  
SMKN 2  
Jl. Patuah no. 26  
Surabaya

Dengan hormat kami beritahukan bahwa mahasiswa tersebut di bawah ini :

Nama : Eva Yolanda Teks  
Fakultas : Psikologi  
Nomor pokok : 7103003079


adalah mahasiswa kami yang sedang menyusun skripsi dengan judul **"Intensi Berperilaku Agresi Secara Berkelompok Ditinjau Dari Asertivitas Pada Remaja"**.

Sehubungan dengan hal tersebut kami mohon ijin dan bantuan bagi mahasiswa yang bersangkutan agar dapat melakukan pengambilan data dan penyebaran angket di tempat yang Bapak/Ibu pimpin.

Atas bantuan dan kerjasama yang baik, kami ucapkan terima kasih.



Tembusan :  
- Yth. Mahasiswa ybs.



YAYASAN WIDYA MANDALA SURABAYA  
UNIVERSITAS KATOLIK WIDYA MANDALA SURABAYA  
**FAKULTAS PSIKOLOGI**

Jl. Dinoyo 42 - 44, Telp. 5678478 (hunting) Ext. 161, Fax. 5610818 Surabaya - 60265

Nomor : 0365/WM07/T/2008  
Lampiran : -  
Hal : **Ijin Pengambilan Data  
Dan Penyebaran Angket**

24 Maret 2008

Kepada : **Yth. Kepala Sekolah**  
SMKN 7  
Jl. Pawiyatan no. 2  
Surabaya

Dengan hormat kami beritahukan bahwa mahasiswa tersebut di bawah ini :

Nama : Eva Yolanda Teks  
Fakultas : Psikologi  
Nomor pokok : 7103003079

adalah mahasiswa kami yang sedang menyusun skripsi dengan judul "Intensi Berperilaku Agresi Secara Berkelompok Ditinjau Dari Asertivitas Pada Remaja".

Sehubungan dengan hal tersebut kami mohon ijin dan bantuan bagi mahasiswa yang bersangkutan agar dapat melakukan pengambilan data dan penyebaran angket di tempat yang Bapak/Ibu pimpin.

Atas bantuan dan kerjasama yang baik, kami ucapkan terima kasih.

a.n. Dekan  
Sekretaris Fakultas,  
  
Dicky Susilo, S.Psi.  
NIK. 711.03.0560

Tembusan :  
- Yth. Mahasiswa ybs.





YAYASAN WIDYA MANDALA SURABAYA  
UNIVERSITAS KATOLIK WIDYA MANDALA SURABAYA  
**FAKULTAS PSIKOLOGI**

Jl. Dinoyo 42 - 44, Telp. 5678478 (hunting) Ext. 161, Fax. 5610818 Surabaya - 60265

Nomor : 0365/WM07/T/2008  
Lampiran : -  
Hal : **Ijin Pengambilan Data  
Dan Penyebaran Angket**

24 Maret 2008

Kepada : **Yth. Kepala Sekolah**  
SMK Siang  
Jl. Simo Gunung Barat Tol I/61  
Surabaya

Dengan hormat kami beritahukan bahwa mahasiswa tersebut di bawah ini :

Nama : Eva Yolanda Teks  
Fakultas : Psikologi  
Nomor pokok : 7103003079

adalah mahasiswa kami yang sedang menyusun skripsi dengan judul **"Intensi Berperilaku Agresi Secara Berkelompok Ditinjau Dari Asertivitas Pada Remaja"**.

Sehubungan dengan hal tersebut kami mohon ijin dan bantuan bagi mahasiswa yang bersangkutan agar dapat melakukan pengambilan data dan penyebaran angket di tempat yang Bapak/Ibu pimpin.

Atas bantuan dan kerjasama yang baik, kami ucapkan terima kasih.

**Dr. Dekan**

**Dr. Sekretaris Fakultas,**



**L. Dicky Susilo, S.Psi.**

NIK. 711.03.0560

Tembusan :  
- Yth. Mahasiswa ybs.



PEMERINTAH KOTA SURABAYA  
DINAS PENDIDIKAN  
**SEKOLAH MENENGAH KEJURUAN NEGERI 2**  
KELOMPOK TEKNOLOGI DAN INDUSTRI  
(dh. STM -1)  
Jalan Tentara Genie Pelajar 26 Telepon (031) 5343708, FAX. (031) 5475376  
**SURABAYA (60252)**

**SURAT KETERANGAN**

Nomor : 072 / **154** / 436.5.6.11.302 / 2008

Yang bertanda tangan di bawah ini :

Nama : **Drs. ABDUL ROFIQ**  
Jabatan : Kepala

Menerangkan dengan sebenarnya bahwa :

Nama : **EVA YOLANDA TEKS**  
Nomor Pokok : 7103003079  
Fakultas : Psikologi  
Universitas Katolik Widya Mandala Surabaya

Benar-benar telah melakukan pengambilan data dan penyebaran angket di SMK Negeri 2 Surabaya, guna menyelesaikan Skripsi dengan judul "Intensi Berperilaku Agresi Secara Berkelompok Ditinjau Dari Asertivitas Pada Remaja" pada tanggal 4 April 2008.

Demikian surat keterangan ini dibuat untuk digunakan sebagaimana mestinya.

Surabaya, 18 April 2008

PEMERINTAH KOTA SURABAYA  
KEPALA,  
SEKOLAH  
MENENGAH KEJURUAN  
NEGERI 2  
  
Dr. **ABDUL ROFIQ**  
Pembina  
NIP 131669512



**PEMERINTAH KOTA SURABAYA**  
**DINAS PENDIDIKAN**  
**SEKOLAH MENENGAH KEJURUAN NEGERI 7**  
Jalan Pawiyatan No.2 Telp ( 031 ) 5342407 Surabaya 60174

Surabaya, 28 Maret 2008

Nomor : 070/ 256 /436.5.6.2.307/2008  
Lampiran : --  
Perihal : **Permohonan Survey/Penelitian.**

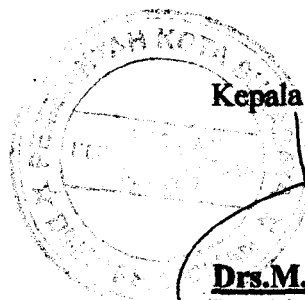
Kepada  
Yth. Bapak Dekan Fakultas  
PSIKOLGI  
Universitas Widya Mandala  
Surabaya  
Jalan Dinoyo 42-44  
Surabaya 60265

Dengan hormat,

Membalas surat Bapak dengan Nomor : 0365/WM07/I/2008 Tgl. 24 Maret 2008 , perihal seperti pada pokok surat, maka dengan ini kami dapat mengijinkan untuk mahasiswa yang akan melakukan Pengambilan Data dan Penyebaran Angket di SMK Negeri 7 Surabaya .Adapun Mahasiswi tersebut adalah sbb :


Nama : EVA YOLANDA TEKS  
NIM : 7103003079  
Fakultas : Psikologi  
Judul Skripsi : “ Intensi Berperilaku Agresi Secara berkelompok Ditinjau Dari Asertivitas Pada Remaja”.

Demikian surat ini saya buat atas perhatiannya kami sampaikan terima kasih.



Kepala Sekolah,

**Drs. M. HAMDAN MAKUN, M.M.**  
Pembina TK I  
NIP. 131618489



PEMERINTAH KOTA SURABAYA  
DINAS PENDIDIKAN  
**SMK SIANG**  
KELOMPOK TEKNOLOGI INDUSTRI  
TERAKREDITASI B

JL. SIMO GUNUNG BARAT TOL I/61 TELP. 7313771,7346115  
SURABAYA 60181

Nomor : 1382/104.5/SMKS-Sby/C.2008.

Surabaya, 17 April 2008

Tampuran : -  
Perihal : **Pengambilan data dan penyebaran Angket**

Kepala Yth :

Pimpinan Fakultas Psikologi

Jl. Dinoyo 42 – 44

Surabaya

Dengan hormat,

Menindak lanjuti Surat dari Universitas Katolik Widya Mandala Surabaya Nomor : 0365/WM07/T/2008 tanggal 24 Maret 2008 tentang Ijin Pengambilan Data dan Penyebaran Angket atas nama Mahasiswa tersebut dibawah :

Nama : **EVA YOLANDA TEKS**

Fakultas : Psikologi

Nomor Pokok : 703003079

Untuk menyusun skripsi.

Kami selaku Kepala SMK SIANG Kota Surabaya tidak keberatan pengambilan data dan penyebaran angket di tempat kami.

Demikian surat dari kami, harap menjadikan periksa terima kasih.



Surabaya, 17 April 2008

Kepala

**HUMUSJAF A KAMALUDIN, ST**

Revisi :

1. Wakasek Kurikulum
2. Wakasek Humas.

