

ANALISIS EFEKTIVITAS PAJAK HOTEL SEBAGAI
SALAH SATU SUMBER PENDAPATAN ASLI
DAERAH (PAD) KOTA SURABAYA



OLEH:
MELLISA CHRISTIANTI JOHANNES
3203010016

JURUSAN AKUNTANSI
FAKULTAS BISNIS
UNIVERSITAS KATOLIK WIDYA MANDALA
SURABAYA
2014

**ANALISIS EFEKTIVITAS PAJAK HOTEL SEBAGAI SALAH
SATU SUMBER PENDAPATAN ASLI DAERAH (PAD) KOTA
SURABAYA**

SKRIPSI

**Diajukan kepada
FAKULTAS BISNIS
UNIVERSITAS KATOLIK WIDYA MANDALA SURABAYA
untuk Memenuhi Sebagian Persyaratan
Memperoleh Gelar Sarjana Ekonomi
Jurusan Akuntansi**

OLEH:

**MELLISA CHRISTIANI JOHANNES
3203010016**

**JURUSAN AKUNTANSI
FAKULTAS BISNIS
UNIVERSITAS KATOLIK WIDYA MANDALA
SURABAYA
2014**

HALAMAN PERSETUJUAN


SKRIPSI

**ANALISIS EFEKTIVITAS PAJAK HOTEL SEBAGAI SALAH
SATU SUMBER PENDAPATAN ASLI DAERAH (PAD) KOTA
SURABAYA**

**OLEH:
MELLISA CHRISTIANI JOHANNES
3203010016**

**Telah Disetujui dan Diterima dengan Baik
untuk Diajukan Kepada Tim Penguji**

Dosen Pembimbing I,



**Dr. Drs. Hartono Rahardjo, M.Com,
MM., Ak.
Tanggal.....**

Dosen Pembimbing II,



**Irene Natalia, SE.,
M.Sc., Ak
Tanggal.....**

HALAMAN PENGESAHAN


Skripsi yang ditulis oleh: Mellisa Christianti Johannes NRP 3203010016
Telah diuji pada tanggal 25 Juli 2014 dan dinyatakan lulus oleh tim
penguji.

Ketua Tim Penguji:




JC. Shanti, SE., M.Si., Ak

Mengetahui:



Dekan,
UNIVERSITAS KATOLIK INDONESIA ST. YOSEPH
Lodovicus Lasdi SE., MM
NIK. 320.99.0370

Ketua Jurusan,



Ariston Oki Esa A, SE., Ak, BAP
NIK. 321.03.0566

SURAT PERNYATAAN KEASLIAN KARYA ILMIAH

Saya yang bertanda tangan dibawah ini:

Nama : MELLISA CHRISTIANI JOHANNES

NRP : 3203010016

Judul Skripsi : ANALISIS EFEKTIVITAS PAJAK HOTEL SEBAGAI
SALAH SATU SUMBER PENDAPATAN ASLI
DAERAH (PAD) KOTA SURABAYA

Menyatakan bahwa tugas akhir skripsi ini adalah ASLI karya tulis saya.
Apabila terbukti karya ini merupakan plagiarism, saya bersedia menerima
sanksi yang akan diberikan oleh Fakultas Bisnis Universitas Katolik
Widya Mandala Surabaya.

Surabaya, 11 Juni 2014
Yang menyatakan



(Mellisa Christiani J.)

KATA PENGANTAR

Puji syukur kepada Tuhan Yesus Kristus, atas segala berkat dan karunia-Nya, penulis dapat menyelesaikan skripsi dengan judul Analisis Efektivitas Pajak Hotel Sebagai Sumber Pendapatan Asli Daerah (PAD) Kota Surabaya. Penulisan skripsi ini bertujuan untuk memenuhi salah satu persyaratan guna memperoleh gelar sarjana pada Fakultas Bisnis Universitas Katolik Widya Mandala Surabaya.

Dalam penulisan skripsi ini, penulis mengalami banyak kendala dan kesulitan. Namun, atas pertolongan dan dukungan beberapa pihak, persoalan tersebut dapat diatasi. Oleh karena itu, pada kesempatan ini, penulis ingin mengucapkan terima kasih yang sebesar-besarnya kepada yang terhormat:

1. Lodovicus Lasdi SE., MM, selaku Dekan Fakultas Bisnis Universitas Katolik Widya Mandala Surabaya.
2. Ariston Oki Esa A, SE., Ak, BAP, selaku Ketua Jurusan Akuntansi Universitas Katolik Widya Mandala Surabaya.
3. Dr. Drs. Hartono Rahardjo, M.Com, MM., Ak., selaku Dosen pembimbing 1 yang selalu memberikan dukungan, saran, kritik, serta nasihat kepada penulis dan yang telah mengorbankan waktu, pikiran, dan tenaga untuk membimbing penyelesaian tugas akhir ini.
4. Irene Natalia, SE., M.Sc., Ak, selaku Dosen pembimbing 2 yang telah banyak membantu penulis dalam memberikan inspirasi, semangat, dukungan, saran, kritik, masukan, dan nasihat serta menjadi salah satu orang yang berjasa dalam pembuatan tugas

- akhir ini, yang selalu meluangkan banyak waktu, pikiran dan tenaga bagi penulis dalam proses penyusunan tugas akhir ini.
5. Staf tata usaha Universitas Katolik Widya Mandala Surabaya yang telah membantu dalam pembuatan surat ijin *survey* dan dalam hal administrasi pengumpulan tugas akhir.
 6. BAKESBANGPOL dan LINMAS kota Surabaya yang telah memberikan ijin bagi penulis untuk melakukan penelitian pada Dinas Pendapatan dan Pengelolaan Keuangan Kota Surabaya.
 7. Bu Indah dan rekan, selaku anggota Dinas Pendapatan dan Pengelolaan Keuangan Kota Surabaya yang telah banyak membantu penulis dalam memperoleh data-data yang dibutuhkan dalam penelitian ini.
 8. Kedua orang tua dan saudara penulis yang selalu memberikan doa, dukungan dan dorongan untuk menyelesaikan skripsi ini, baik dalam bentuk moril dan materiil.
 9. Teman-teman baik penulis yang banyak membantu, memberikan dukungan, serta bersedia menjadi tempat curhat penulis; Susan, Yohanna, Zeifania, Nike, Vania, Derry, Tonny, Christian Halim, Victor, Erlin, Mellysa, Dimmy, Christine, Yongky, dan Stevanus.
 10. Teman-teman jurusan akuntansi, teman-teman ukm 2, teman-teman gereja, dan masih banyak lagi yang tidak dapat saya sebutkan satu persatu yang telah memberikan semangat bagi penulis dalam pembuatan skripsi hingga akhir.
 11. Semua pihak lain yang telah membantu dalam penyusunan tugas akhir ini, baik secara langsung maupun tidak langsung dan tidak

dapat disebutkan satu persatu tanpa mengurangi rasa terima kasi penulis.

Skripsi ini tentunya masih jauh dari sempurna, oleh karena itu dengan segala kerendahan hati, penulis dengan senang hati menerima kritik dan saran untuk perbaikan skripsi ini di kemudian hari. Akhir kata, semoga skripsi ini berguna dan bermanfaat bagi semua pihak yang membacanya.

Surabaya, 11 Juni 2014

Penulis

DAFTAR ISI

	Halaman
HALAMAN JUDUL.....	i
HALAMAN PERSETUJUAN.....	ii
HALAMAN PENGESAHAN.....	iii
SURAT PERNYATAAN KEASLIAN KARYA ILMIAH...	iv
KATA PENGANTAR.....	v
DAFTAR ISI.....	viii
DAFTAR TABEL.....	xi
DAFTAR GAMBAR.....	xiii
DAFTAR LAMPIRAN.....	xiv
ABSTRAKSI.....	xv
ABSTRACT.....	xvi
BAB 1. PENDAHULUAN.....	1
1.1 Latar Belakang Masalah.....	1
1.2 Perumusan Masalah.....	4
1.3 Tujuan Penelitian.....	4
1.4 Manfaat Penelitian.....	5
1.5 Sistematika Penelitian.....	5
BAB 2. TINJAUAN PUSTAKA.....	7
2.1 Penelitian Terdahulu.....	7
2.2 Landasan Teori.....	11
2.2.1 Pendapat Asli Daerah.....	11
2.2.2 Pajak.....	12

2.2.2.1	Definisi Pajak.....	12
2.2.2.2	Teori Pengenaan Pajak.....	14
2.2.2.3	Asas Pemungutan Pajak.....	15
2.2.2.4	Syarat Pemungutan Pajak.....	16
2.2.2.5	Cara Pemungutan Pajak.....	17
2.2.2.6	Fungsi Pemungutan Pajak.....	18
2.2.3	Pajak Daerah.....	18
2.2.4	Pajak Hotel.....	19
2.3	Analisis Data.....	20
2.3.1	Analisis Potensi.....	20
2.3.2	Analisis Efektivitas.....	21
2.3.3	Analisis Tren.....	22
2.4	Kerangka Berpikir.....	24
BAB 3.	METODE PENELITIAN.....	26
3.1	Desain Penelitian.....	26
3.2	Populasi Penelitian.....	26
3.3	Jenis dan Sumber Data.....	27
3.4	Metode Pengumpulan Data.....	27
3.5	Teknik Analisis Data.....	28
3.5.1	Analisis Potensi.....	28
3.5.2	Analisis Efektivitas.....	29
3.5.3	Analisis Tren.....	30
BAB 4.	ANALISIS DAN PEMBAHASAN.....	32
4.1	Gambaran Umum Dinas Pendapatan dan Pengelolaan Keuangan Kota Surabaya.....	32
4.1.1	Tugas Pokok.....	32

4.1.2 Fungsi.....	32
4.1.3 Pembagian Tugas.....	32
4.2 Analisis Data	42
4.2.1 Deskripsi Data.....	42
4.2.2 Analisis Potensi Pajak Hotel.....	44
4.2.3 Analisis Efektivitas Pajak Hotel.....	50
4.2.4 Analisis Tren Penerimaan Pajak Hotel.....	53
4.3 Pembahasan.....	54
4.3.1 Analisis Potensi.....	54
4.3.2 Analisis Efektivitas.....	56
4.3.3 Analisis Tren.....	57
BAB 5. SIMPULAN DAN SARAN.....	59
5.1 Simpulan.....	59
5.2 Keterbatasan.....	60
5.3 Saran.....	60

DAFTAR PUSTAKA

LAMPIRAN

DAFTAR TABEL

	Halaman
Tabel 2.1 Perbedaan dan Persamaan dengan Penelitian Terdahulu.....	9
Tabel 4.1 Klasifikasi dan Jumlah Hotel Kota Surabaya Periode Tahun 2009-2013.....	43
Tabel 4.2 Perhitungan Potensi Pajak Hotel Kota Surabaya Tahun 2009.....	44
Tabel 4.3 Perhitungan Potensi Pajak Hotel Kota Surabaya Tahun 2010.....	46
Tabel 4.4 Perhitungan Potensi Pajak Hotel Kota Surabaya Tahun 2011.....	47
Tabel 4.5 Perhitungan Potensi Pajak Hotel Kota Surabaya Tahun 2012.....	48
Tabel 4.6 Perhitungan Potensi Pajak Hotel Kota Surabaya Tahun 2013.....	49
Tabel 4.7 Potensi Pajak Hotel Kota Surabaya Periode Tahun 2009-2013.....	50
Tabel 4.8 Efektivitas Realisasi Penerimaan Pajak Hotel Terhadap Potensi Pajak Hotel Kota Surabaya tahun 2009-2013	51
Tabel 4.9 Efektivitas Realisasi Penerimaan Pajak Hotel Terhadap Target Penerimaan Pajak Hotel Kota Surabaya tahun 2009-2013.....	53
Tabel 4.10 Analisis Tren dengan Menggunakan Metode Kuadrat Kecil.....	54

Tabel 4.11 Analisis Tren dengan Metode Kuadrat Kecil (2)...	55
Tabel 4.12 Tren Penerimaan Pajak Hotel Kota Surabaya Periode Tahun 2014-2019.....	55
Tabel 4.13 Perbandingan dan Potensi Penerimaan Pajak Hotel Kota Surabaya Periode Tahun 2009-2013...	57

DAFTAR GAMBAR

	Halaman
Gambar 2.1 Kerangka Berpikir.....	25
Gambar 4.1 Tren Penerimaan Pajak Hotel Kota Surabaya Periode Tahun 2014-2019.....	57

DAFTAR LAMPIRAN

- Lampiran 1. Jumlah Hotel di Kota Surabaya Tahun 2009-2013
- Lampiran 2. Tren Tingkat Pertumbuhan Hotel di Kota Surabaya 2009-2013
- Lampiran 3. Target dan Realisasi Penerimaan Pajak Hotel di Kota Surabaya 2009-2013
- Lampiran 4. Laju Pertumbuhan Pajak Hotel Kota Surabaya 2009-2013
- Lampiran 5. Perbandingan Peningkatan Jumlah Hotel Dengan Peningkatan Pajak Hotel
- Lampiran 6. Jenis, Kelas, dan Jumlah Penginapan/Hotel Tahun 2009-2013 Kota Surabaya
- Lampiran 7. Target dan Realisasi Tahun Anggaran 2009-2013 Bidang Pendapatan

ABSTRAKSI

Salah satu penyumbang terbesar Pendapatan Asli Daerah (PAD) adalah pajak daerah. Pajak hotel merupakan satu dari sekian pajak daerah yang memiliki potensi yang sangat besar guna meningkatkan Pendapatan Asli Daerah kota Surabaya. Namun, potensi yang besar tersebut belum dapat dioptimalkan oleh pemerintah daerah. Penelitian ini bertujuan untuk menganalisis efektivitas pajak hotel sebagai sumber Pendapatan Asli Daerah (PAD) kota Surabaya. Tujuan penelitian ini akan menghitung seberapa besar potensi pajak hotel sesungguhnya dan akan menganalisis efektivitas pemungutan pajak hotel di kota Surabaya. Kemudian, akan menganalisis tren penerimaan pajak hotel tahun berikutnya. Untuk menghitung potensi pajak, dibutuhkan beberapa variabel, yaitu tarif kamar rata-rata, jumlah kamar, jumlah hari dalam satu tahun, tarif pajak hotel, dan tingkat hunian kamar. Dari hasil perhitungan potensi pajak tersebut, akan diketahui besar potensi pajak hotel yang sesungguhnya lalu dibandingkan dengan realisasi penerimaan pajak hotel. Hasil penelitian ini menunjukkan bahwa kota Surabaya memiliki potensi pajak hotel yang sangat besar dan meningkat tiap tahunnya. Namun, pemerintah daerah belum dapat mengoptimalkan potensi tersebut, sehingga realisasi penerimaan pajak hotel belum sesuai dengan keadaan yang sesungguhnya. Hasil penelitian ini juga memperlihatkan bahwa pemungutan pajak hotel di Surabaya belum efektif karena hasil rata-ratanya dibawah seratus persen. Akan tetapi, tingkat efektivitas ini terus meningkat setiap tahun. Hal ini menunjukkan adanya perbaikan terus-menerus dari pemerintah.

Kata Kunci: pajak daerah, potensi pajak hotel, pendapatan asli daerah, efektivitas pajak hotel, kota Surabaya

ABSTRACT

One of the biggest contributor to revenue (PAD) is a local tax. Hotel tax is one of several local taxes that have huge potential to increase regional income Surabaya. However, the great potential can not be optimized by the local government. This study aims to analyze the effectiveness of hotel tax as a source of revenue (PAD) Surabaya. The purpose of this study will calculate how much tax potential and actual hotel will analyze the effectiveness of tax collection in the city of Surabaya. Then, it will analyze trends in hotel tax revenue next year. For calculating the potential tax takes several variables, namely the average room rate, number of rooms, number of days in a year, the hotel tax rate, and occupancy rates. From the calculation of the potential tax, will be known major hotel real tax potential and tax revenue compared to the hotel. The results of this study indicate that the potential tax Surabaya hotels are very large and increasing each year. However, local governments have not been able to optimize this potential, so the hotel tax revenue is not in accordance with the actual situation. The results of this study also showed that tax collection in Surabaya is not effective because the results averaged below one hundred percent. However, the effectiveness rate continues to increase every year. This suggests a continuous improvement of the government.

Keywords: local taxes, hotel tax potential, local revenue, the effectiveness of the hotel tax, the city of Surabaya

DAFTAR PUSTAKA

- Adisaputro, G., dan Y. Anggarini, 2007, *Anggaran Bisnis*, Yogyakarta: UPP STIM YKPN YOGYAKARTA.
- Dinas Pendapatan dan Pengelolaan Keuangan, 2013, Target Penerimaan Pajak Hotel, Realisasi Penerimaan Pajak Hotel, Jumlah Hotel, Jumlah Kamar, DPPK Kota Surabaya.
- Maulana, A.S., 2013, Analisis Potensi Pemungutan Pajak Hotel dalam Peningkatan Pendapatan Asli Daerah Kota Palu, *Skripsi Tidak Dipublikasi*. Makassar: Jurusan Akuntansi Universitas Hasanuddin.
- Peraturan Daerah Kota Surabaya Nomor 4 Tahun 2011, Tentang Pajak Daerah.
- Peraturan Menteri Dalam Negeri Nomor 13 Tahun 2006, tentang pedoman pengelolaan keuangan daerah.
- Rahardjo. S.S., 2007, *Perpajakan*, Jakarta: Salemba Empat.
- Rahayu, B., dan E.Y. Purwanti, 2012, Analisis Potensi Pajak Hotel Terhadap Realisasi Penerimaan Pajak Hotel di Kabupaten Gunungkidul, *Media Ekonomi dan Manajemen*, Vol. 25, No. 2, Juli: 55-67.
- Sumarsan, T., 2013, *Perpajakan Indonesia*, edisi 3, Jakarta: PT Indeks.
- Suwarno, A.E., dan Suhartiningsih, 2008, Efektivitas Evaluasi Potensi Pajak Daerah Sebagai Sumber Pendapatan Asli Daerah, *Jurnal Akuntansi dan Keuangan*, Vol. 7, No. 2, September: 162-173.
- Tim Penyusun Pusat Kamus, 2005, *Kamus Besar Bahasa Indonesia*, edisi 3, Jakarta: Balai Pustaka.
- Undang-Undang Republik Indonesia Nomor 22 Tahun 1999, Tentang Pemerintah Daerah.

Undang-Undang Republik Indonesia Nomor 28 Tahun 2007, Tentang Perubahan Ketiga Atas Undang-Undang Nomor 1983 Tentang Ketentuan Umum Dan Tata Cara Perpajakan.

Undang-Undang Republik Indonesia Nomor 28 Tahun 2009, Tentang Pajak Daerah Dan Retribusi Daerah.

Undang-Undang Republik Indonesia Nomor 33 Tahun 2004, Tentang Perimbangan Keuangan Antara Pemerintah Pusat Dan Pemerintah Daerah.

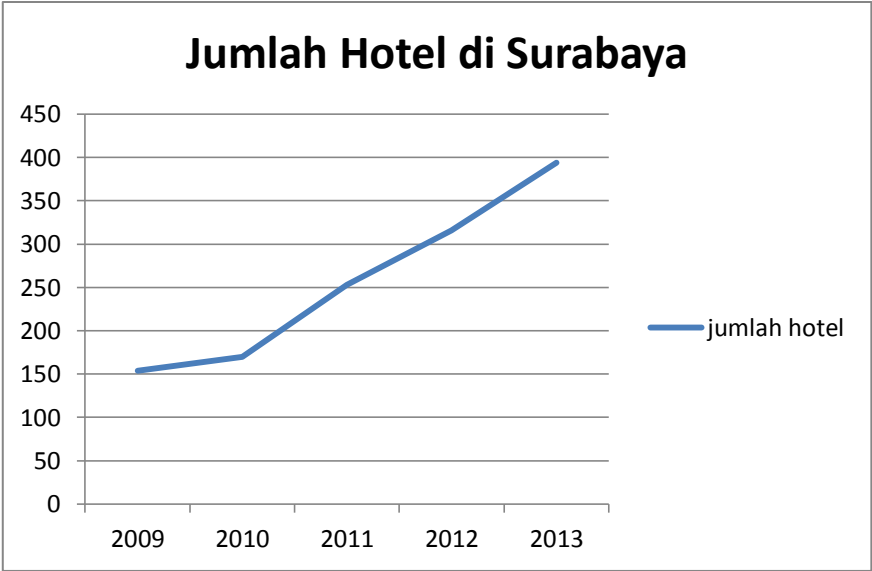
Waluyo, 2011, *Perpajakan Indonesia*, edisi 10, Jakarta: Salemba Empat.

Lampiran 1. Jumlah Hotel di Kota Surabaya Tahun 2009-2013

No.	Kategori Hotel	Jumlah Hotel				
		2009	2010	2011	2012	2013
1	Hotel Bintang 5	5	5	6	6	6
2	Hotel Bintang 4	9	9	9	9	13
3	Hotel Bintang 3	10	10	11	13	17
4	Hotel Bintang 2	0	2	2	2	3
5	Hotel Bintang 1	3	3	4	4	3
6	Hotel Non Bintang	127	141	148	154	172
7	Rumah Kos	-	-	73	134	180
TOTAL		154	170	253	316	394

Sumber: Dinas Pendapatan Dan Pengelolaan Keuangan Daerah Kota Surabaya 2009-2013

Lampiran 2. Tren Tingkat Pertumbuhan Hotel di Kota Surabaya 2009-2013



Sumber: data diolah

Lampiran 3. Target dan Realisasi Penerimaan Pajak Hotel di Kota Surabaya 2009-2013

Tahun	Target	Realisasi	%
2009	100.756.473.000	87.452.282.512	86.80
2010	115.021.000.000	100.508.232.155	87.38
2011	117.500.000.000	108.205.704.969	92.09
2012	118.319.197.000	126.540.958.475,55	106.95
2013	142.972.365.000	151.512.102.562	105.97

Sumber: Dinas Pendapatan Dan Pengelolaan Keuangan Daerah Kota Surabaya 2009-2013

Lampiran 4. Laju Pertumbuhan Pajak Hotel Kota Surabaya 2009-2013

Tahun	Realisasi Pajak Hotel (Rp)	Perubahan (Rp)	% Pertumbuhan Per Tahun
2009	87.452.282.512	-	-
2010	100.508.232.155	13.055.949.643	15%
2011	108.205.704.969	7.697.472.814	8%
2012	126.540.958.475,55	18.335.253.506,55	17%
2013	151.512.102.562	24.971.144.086,45	20%
Total	574.219.280.674	64.059.820.050	60%
Rata-rata	114.843.856.134,71	12.811.964.010	12%

Sumber: Dinas Pendapatan Dan Pengelolaan Keuangan Daerah Kota Surabaya 2009-2013, data diolah.

Lampiran 5. Perbandingan Peningkatan Jumlah Hotel Dengan Peningkatan Pajak Hotel

Tahun	Jumlah Hotel	Realisasi Pajak Hotel
2009	154	87.452.282.512
2010	170	100.508.232.155
2011	253	108.205.704.969
2012	316	126.540.958.475,55
2013	394	151.512.102.562

Sumber: Dinas Pendapatan Dan Pengelolaan Keuangan Daerah Kota Surabaya 2009-2013 (Data diolah)

Lampiran 6. Jenis, Kelas, dan Jumlah Penginapan/Hotel Tahun 2009-2013 Kota Surabaya

Jenis, Kelas dan Jumlah Penginapan/Hotel Tahun 2010-2013																		
Kota Surabaya																		
No.	Uraian	2009			2010			2011			2012			2013				
		Jumlah Hotel	Jumlah kamar	Jumlah Tempat Tidur	Jumlah Hotel	Jumlah kamar	Jumlah Tempat Tidur	Jumlah Hotel	Jumlah kamar	Jumlah Tempat Tidur	Jumlah Hotel	Jumlah kamar	Jumlah Tempat Tidur	Occupancy %	Jumlah Hotel	Jumlah kamar	Jumlah Tempat Tidur	
1.	Hotel Bintang 5	5	1495		5	1495		6	1,574		6	1,574		72,36	6	1574		
2.	Hotel Bintang 4	9	1814		9	1814		9	1,850		9	1,850		74,69	13	2012		
3.	Hotel Bintang 3	10	1102		10	1102		11	966		13	1157		72,71	17	1327		
4.	Hotel Bintang 2	0	0		2	78		2	78		2	78		60,25	3	183		
5.	Hotel Bintang 1	3	227		3	227		4	249		4	249		40,18	3	249		
6.	Hotel Non Bintang (Hotel Melati dan Penginapan Lainnya)	127	4075		141	4470		148	4,676		154	5005		57,19	172	5268		
7.	Rumah Kos							73	956		134	1474						
8.	Total Jumlah Penginapan/Hotel	154	8,713		170	9,324		253	10,349		316	11,387			180	1866	394	12,479

Jenis, Kelas dan Jumlah Restoran Tahun 2010-2013											
Kota Surabaya											
No.	Uraian	2009		2010		2011		2012		2013	
		Jumlah Usaha	Jumlah Kursi	Jumlah Usaha	Jumlah Kursi	Jumlah Usaha	Jumlah Kursi	Jumlah Usaha	Jumlah Kursi	Jumlah Usaha	Jumlah Kursi
1.	Usaha Restoran Golongan Tertinggi										
2.	Usaha Restoran Golongan Menengah										
3.	Usaha Restoran Golongan Terendah										
4.	Usaha Rumah Makan Kelas A										
5.	Usaha Rumah Makan Kelas B										
6.	Usaha Rumah Makan Kelas C										
7.	Usaha Rumah Makan Kelas D										
8.	Usaha Rumah Makan Kelas										
9.	Jenis Usaha Restoran	1,855	61,492	1,844	51,743	1,784	71,101	1,552	60,763	1,663	62,083
10.	Jumlah Wajib Pajak Air Tanah							871		872	

My

Numaning KF.



Lampiran 7. Target dan Realisasi Tahun Anggaran 2009-2013 Bidang Pendapatan

TARGET DAN REALISASI TAHUN ANGGARAN 2009 - 2013 BIDANG PENDAPATAN

NO	JENIS PAJAK	2009			2010			2011		
		TARGET	REALISASI	%	TARGET	REALISASI	%	TARGET	REALISASI	%
1	PAJAK HOTEL	100,756,473,000.00	87,452,282,512.00	86.80	115,021,000,000.00	100,508,232,155.00	87.38	117,500,000,000.00	106,205,704,969.00	92.09
2	PAJAK RESTORAN	103,899,977,000.00	94,738,955,898.00	91.20	117,000,000,000.00	115,459,616,842.00	98.68	124,000,000,000.00	131,221,555,319.00	105.82
3	PAJAK HIBURAN	26,066,945,000.00	22,687,628,358.00	87.80	29,000,000,000.00	26,612,846,400.00	91.77	29,500,000,000.00	29,896,451,507.00	101.34
4	PAJAK REKLAME	85,250,000,000.00	75,625,320,129.00	88.71	119,000,000,000.00	98,705,063,188.00	82.95	126,000,000,000.00	90,232,262,728.38	71.61
5	PAJAK PENERANGAN JALAN	152,809,225,000.00	146,240,506,576.00	95.70	179,810,810,000.00	165,055,792,194.00	91.79	188,800,000,000.00	192,068,354,040.00	101.74
6	PAJAK PARKIR	17,800,000,000.00	15,926,341,660.00	89.47	21,750,000,000.00	19,061,833,681.00	87.64	25,200,000,000.00	21,862,138,427.00	86.60
7	PAJAK BUMI & BANGUNAN	308,336,194,818	308,143,066,275	93.84	421,350,428,299	333,129,116,112	79.06	710,000,000,000.00	436,640,105,889	70.23
8	PAJAK BEA HAK ATAS TANAH & BANGUNAN	276,293,866,271	208,617,149,804	75.51	284,371,186,594	215,282,908,180	75.70	370,000,000,000.00	416,214,633,814	112.52
9	PAJAK AIR TANAH	1,957,788,236	1,957,788,136	100.00	1,848,801,461	2,079,839,895	112.50	500,000,000.00	-	-
SUB TOTAL A		486,582,620,000.00	442,891,034,333.00	91.02	581,581,810,000.00	525,403,484,538.00	90.34	611,050,000,000.00	573,512,467,080.38	93.86
SUB TOTAL B		606,607,849,925.00	518,718,003,615.00	85.51	707,570,416,314.00	550,491,864,187.00	77.80	1,080,500,000,000.00	914,954,742,303.29	84.68
TOTAL PENDAPATAN		1,093,190,469,925.00	961,609,037,948.00	87.96	1,289,152,226,314.00	1,075,895,348,725.00	83.46	1,691,550,000,000.00	1,488,467,209,383.67	87.99

NO	JENIS PAJAK	2012			2013		
		TARGET	REALISASI	%	TARGET	6/12 DESEMBER 2013	%
1	PAJAK HOTEL	118,319,197,000.00	126,540,998,475.55	106.95	142,972,365,000.00	151,512,102,562.00	105.97
2	PAJAK RESTORAN	159,269,677,000.00	172,882,689,664.00	108.21	200,589,735,000.00	212,068,684,787.00	105.72
3	PAJAK HIBURAN	32,794,821,000.00	35,403,716,438.00	107.96	39,813,427,000.00	42,080,768,38.98	105.69
4	PAJAK REKLAME	112,998,024,000.00	117,601,430,951.00	104.07	114,107,904,000.00	114,608,031,213.00	100.44
5	PAJAK PENERANGAN JALAN	248,555,220,000.00	224,323,267,329.00	90.25	299,213,788,000.00	260,675,854,303.00	100.56
6	PAJAK PARKIR	26,000,000,000.00	27,286,524,344.00	104.95	30,208,439,000.00	35,316,175,120.00	115.00
7	PAJAK BUMI & BANGUNAN	790,613,785,000.00	572,292,365,876.00	72.39	732,456,308,000.00	633,277,579,903.00	86.52
8	PAJAK BEA HAK ATAS TANAH & BANGUNAN	419,270,247,000.00	575,349,135,219.00	137.23	597,127,952,000.00	740,075,922,698.00	123.94
9	PAJAK AIR TANAH	1,241,370,000.00	1,297,629,300.00	104.53	1,302,748,000.00	1,309,896,165.00	100.56
TOTAL PENDAPATAN		1,909,562,850,000.00	1,852,977,636,886.55	97.04	2,118,292,666,000.00	2,191,375,125,979.88	103.45



[Signature]
Dyah PH.