

**PENGARUH STRUKTUR TATA KELOLA PERUSAHAAN
DAN ASIMETRI INFORMASI TERHADAP
PELAPORAN TERINTEGRASI**



**OLEH:
JAKOBUS MARTHINUS PEDRICO DA SILVA
3203015287**

**JURUSAN AKUNTANSI
FAKULTAS BISNIS
UNIVERSITAS KATOLIK WIDYA MANDALA
SURABAYA
2019**

**PENGARUH STRUKTUR TATA KELOLA PERUSAHAAN
DAN ASIMETRI INFORMASI TERHADAP
PELAPORAN TERINTEGRASI**

SKRIPSI

Diajukan kepada

FAKULTAS BISNIS

UNIVERSITAS KATOLIK WIDYA MANDALA SURABAYA

untuk Memenuhi Sebagian Persyaratan

Memperoleh Gelar Sarjana Akuntansi

Jurusan Akuntansi

Oleh:

JAKOBUS MARTHINUS PEDRICO DA SILVA

3203015287

JURUSAN AKUNTANSI

FAKULTAS BISNIS

UNIVERSITAS KATOLIK WIDYA MANDALA SURABAYA

2020

HALAMAN PERSETUJUAN

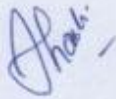
SKRIPSI

PENGARUH STRUKTUR TATA KELOLA PERUSAHAAN DAN
ASIMETRI INFORMASI TERHADAP PELAPORAN
TERINTEGRASI

Oleh:
JAKOBUS MARTHINUS PEDRICO DA SILVA
3203015287

Telah Disetujui dan Diterima dengan Baik
untuk Diajukan Kepada Tim Penguji

Pembimbing 1,




Shanti, SE., M.Si., Ak., CA., ACPA

NIDN. 0714047703

Tanggal: 23 / 01 / 2020

Pembimbing 2,



Sofian, SE., MBA

NIDN. 0714098905


Tanggal: 23 / 01 / 2020

HALAMAN PENGESAHAN

Skripsi yang ditulis oleh: Jakobus Marthinus Pedrico da Silva (3203015287)

Telah diuji pada tanggal 17 Januari 2020 dan dinyatakan lulus oleh Tim Penguji

Ketua Tim Penguji:



Shanti, SE., M.Si., Ak., CA., ACPA.

NIDN. 0714047703

Mengetahui:



Dr. Eodovicus Lasdi, MM., Ak., CA., CPA.
NIDN. 0713097203

Ketua Jurusan,



S. Patricia F. Dwijayanti, SE., M.A.
NIDN. 0711028601

**PERNYATAAN KEASLIAN KARYA ILMIAH DAN PERSETUJUAN
PUBLIKASI KARYA ILMIAH**

Demi perkembangan ilmu pengetahuan, saya sebagai mahasiswa Universitas Katolik Widya Mandala Surabaya:

Saya yang bertanda tangan di bawah ini:

Nama : Jakobus Marthinus Pedrico da Silva

NRP : 3203015287

Judul Skripsi : Pengaruh Struktur Tata Kelola Perusahaan dan Asimetri Informasi Terhadap Pelaporan Terintegrasi

Menyatakan bahwa skripsi ini adalah ASLI karya tulis saya sendiri. Apabila karya ini merupakan plagiarisme, saya bersedia menerima sanksi yang akan diberikan oleh Fakultas Bisnis Universitas Katolik Widya Mandala Surabaya. Saya menyetujui pula bahwa karya tulis ini Untuk dipublikasikan / ditampilkan di Internet atau media lain (Digital Library Perpustakaan Unievrstas Katolik Widya Mandala Surabaya) untuk kepentingan akademik sebatas sesuai dengan undang – undang Hak Cipta yang berlaku.

Demikian surat pernyataan keaslian dan persetujuan publikasi Karya Ilmiah ini saya buat dengan sebenarnya.

Surabaya, 8 Januari 2020

yang menyatakan




(Jakobus Marthinus Pedrico da Silva)

KATA PENGANTAR

Puji syukur dan terima kasih penulis panjatkan kehadirat Tuhan Yesus Kristus dan Bunda Maria, yang telah melimpahkan berkat dan kasih anugerahNya sehingga skripsi ini berhasil diselesaikan. Skripsi ini disusun sebagai syarat yang harus dipenuhi untuk mendapatkan gelar Sarjana Akuntansi pada Fakultas Bisnis Jurusan Akuntansi Universitas Katolik Widya Mandala Surabaya. Penyusunan skripsi ini tidak akan berhasil dengan baik tanpa bantuan, bimbingan, dan dukungan dari berbagai pihak. Oleh karena itu, penulis ingin menyampaikan terima kasih yang sebesar-besarnya kepada:

1. Dr. Lodovicus Lasdi, MM., Ak. selaku Dekan Fakultas Bisnis Universitas Katolik Widya Mandala Surabaya.
2. S, Patricia Febrina Dwijayanti, SE., MA selaku Ketua Jurusan Akuntansi Fakultas Bisnis Universitas Katolik Widya Mandala Surabaya.
3. Shanti, SE., M.Si., Ak., CA., ACPA selaku Dosen Pembimbing 1 yang senantiasa membimbing, mengarahkan, dan memberikan dukungan dalam menyelesaikan skripsi ini.
4. Sofian, SE., MBA. selaku Dosen Pembimbing 2 yang senantiasa membimbing, mengarahkan, dan memberikan dukungan dalam menyelesaikan skripsi ini.
5. Bernadetta Diana Nugraheni SE., M.Si., QIA. selaku dosen wali yang memberikan dukungan agar menyelesaikan skripsi ini tepat waktu.
6. Seluruh dosen Fakultas Bisnis Jurusan Akuntansi Universitas Katolik Widya Mandala Surabaya yang telah mengajarkan banyak hal mengenai ilmu akuntansi dan membimbing penulis sejak awal masuk kuliah hingga terselesaikannya penulisan skripsi ini.
7. Seluruh staff tata usaha Fakultas Bisnis Jurusan Akuntansi Universitas Katolik Widya Mandala Surabaya yang telah banyak membantu dalam hal mengurus surat perijinan dan banyak hal lainnya selama proses perkuliahan berlangsung hingga terselesaikannya penulisan skripsi ini.

8. Bapa dan Mama tercinta, yang selalu memberikan dukungan dalam doa, nasihat, dan motivasi sehingga penulis tidak mudah putus asa dalam mengerjakan dan menyelesaikan skripsi ini.
9. Sahabat hidup Maria Chindy Parera yang selalu memberikan doa, setia menemani, menghibur, membantu untuk menyelesaikan skripsi ini.
10. Teman-teman yang selalu memberikan semangat, mendukung, membantu dan berbagi pengalaman untuk menyelesaikan skripsi ini tepat waktu (Patrik, Astri, Vhyvi, Aldy, Fansa, Ovi, Jois, Ita, Marlon, Ann, Fian, Werly).
11. Seluruh teman dan pihak yang telah berkontribusi yang tidak dapat disebutkan satu per satu, terima kasih atas segala bantuan dan dukungannya sehingga skripsi ini dapat terselesaikan.

Penulis menyadari bahwa skripsi ini tidak lepas dari kekurangan dan keterbatasan. Namun, besar harapan penulis semoga skripsi ini bermanfaat dan dapat digunakan sebagai tambahan informasi dan wacana bagi pihak yang membutuhkan.

Surabaya, 04 Januari 2020

Penulis

DAFTAR ISI

	Halaman
HALAMAN JUDUL.....	i
HALAMAN PERSETUJUAN.....	ii
HALAMAN PENGESAHAN.....	iii
SURAT PERNYATAAN KEASLIAN KARYA ILMIAH.....	iv
KATA PENGANTAR	v
DAFTAR ISI.....	vii
DAFTAR TABEL.....	ix
DAFTAR GAMBAR	x
DAFTAR LAMPIRAN.....	xi
ABSTRAK.....	xii
BAB 1. PENDAHULUAN	
1.1 Latar Belakang Masalah.....	1
1.2 Perumusan Masalah	6
1.3 Tujuan Penelitian	6
1.4 Manfaat Penelitian	7
1.5 Sistematika Penulisan	7
BAB 2. TINJAUAN PUSTAKA	
2.1 Landasan Teori	9
2.2 Penelitian Terdahulu	17
2.3 Pengembangan Hipotesis	20
2.4 Model Penelitian	23
BAB 3. METODE PENELITIAN	
3.1 Desain Penelitian.....	24
3.2 Identifikasi, Definisi Operasional, dan Pengukuran Variabel.....	24
3.3 Jenis dan Sumber Data	26
3.4 Metode Pengumpulan Data	27
3.5 Populasi, Sampel, dan Teknik Penyampelan	27
3.6 Analisis Data	28

BAB 4 ANALISIS DAN PEMBAHASAN	
4.1 Gambaran Umum Objek Penelitian.....	33
4.2 Deskripsi Data	34
4.3 Hasil Analisis Data	35
4.4 Pembahasan	42
BAB 5 KESIMPULAN, KETERBATASAN DAN SARAN	
5.1 Simpulan.....	47
5.2 Keterbatasan	48
5.3 Saran	48
DAFTAR PUSTAKA	50
LAMPIRAN	

DAFTAR TABEL

	Halaman
Tabel 2.1 Penelitian Terdahulu	17
Tabel 3.1 Pengambilan Keputusan Uji Autokorelasi.....	30
Tabel 4.1 Kriteria Pemilihan Sampel	33
Tabel 4.2 Hasil Statistik Deskriptif	34
Tabel 4.3 Hasil Uji Normalitas	36
Tabel 4.4 Hasil Uji Multikolonieritas	37
Tabel 4.5 Hasil Uji Autokorelasi	37
Tabel 4.6 Hasil Uji Koefisien Determinasi	39
Tabel 4.7 Hasil Uji F.....	40
Tabel 4.8 Hasil Uji Statistik t (Hipotesis)	40

DAFTAR GAMBAR

	Halaman
Gambar 2.1 Model Penelitian	23
Gambar 4.1 Hasil Uji Heteroskedastisitas (<i>Grafik Scatterplot</i>).....	38

DAFTAR LAMPIRAN

- Lampiran 1. Daftar Sampel Perusahaan Sektor Keuangan yang Terdaftar di BEI
- Lampiran 2. Daftar Hasil Perhitungan IR, KD, AI, KI, dan AI
- Lampiran 3. Statistik Deskriptif
- Lampiran 4. Uji Normalitas
- Lampiran 5. Uji Multikolonieritas
- Lampiran 6. Uji Autokorelasi
- Lampiran 7. Uji Heteroskedastisitas
- Lampiran 8. Uji Koefisien Determinasi (R^2)
- Lampiran 9. Uji F
- Lampiran 10. Uji Statistik t

ABSTRAK

Perusahaan memiliki kewajiban untuk menerbitkan pelaporan keuangan untuk memberi informasi aktivitas perusahaannya, pelaporan keuangan yang terbaru saat ini adalah pelaporan terintegrasi. Pelaporan terintegrasi yang dikembangkan oleh The International Integrated Reporting Council (IIRC) memiliki pendekatan lebih luas dibandingkan pelaporan sebelumnya, namun masih belum ada kewajiban bagi perusahaan untuk menerbitkannya. Pelaporan Terintegrasi dapat memberikan transparansi aktivitas operasi perusahaan untuk meningkatkan kepercayaan investor. Pelaporan terintegrasi merupakan pelaporan yang berisikan laporan keuangan dan non-keuangan yang saling berkaitan, dengan begitu informasi yang didapatkan oleh investor dapat sangat membantu untuk pengambilan keputusan.

Desain penelitian yang digunakan dalam penelitian ini adalah kuantitatif dengan sumber data sekunder berupa laporan tahunan perusahaan yang diambil dari Bursa Efek Indonesia (BEI). Objek penelitian ini adalah sektor keuangan yang terdaftar di BEI selama tahun 2015-2018, sampel dipilih dengan menggunakan metode *purposive sampling*. Berdasarkan kriteria yang telah ditentukan, sampel yang diperoleh adalah sebanyak 58 perusahaan dari 90 perusahaan sektor keuangan, sehingga data penelitian yang dianalisis berjumlah 232 data. Teknik analisis data yang digunakan adalah analisis regresi berganda.

Hasil penelitian yang telah dilakukan menunjukkan bahwa Proporsi Dewan Komisaris dan Kepemilikan Institusional berpengaruh positif terhadap Pelaporan Terintegrasi. Komite audit berpengaruh negatif terhadap Pelaporan Terintegrasi. Asimetri Informasi Tidak berpengaruh terhadap Pelaporan Terintegrasi.

Kata kunci: *Pelaporan Terintegrasi. Struktur Tata Kelola Perusahaan, Asimetri Informasi.*

The Influence of Corporate Governance Structures and Information Asymmetry on Integrated Reporting

The company has an obligation to publish its financial reporting to provide information on the company's activities, the most recent financial reporting nowadays is integrated reporting. Integrated reporting developed by The International Integrated Reporting Council (IIRC) supported by Global Reporting Initiatives (GRI) has a broader approach than previous reporting, but there is still no obligation for companies to publish it. Integrated reporting can provide transparency of the company's operating activities to increase investor confidence. Integrated reporting is a reporting that contains financial and non-financial reports that are interrelated so that the information obtained by investors can be very helpful for making decision.

The research design used in this study is quantitative with secondary data sources in the form of company annual reports taken from the Indonesia Stock Exchange (IDX). The objects of this research are sector financial companies listed on the Stock Exchange during 2015-2018, samples were selected by using the purposive sampling method. Based on predetermined criteria, the samples obtained are as many as 58 companies from 90 financial companies, so the data analyzed research amounted to 232 data. Data analysis technique used in this research is descriptive statistical analysis, classical assumption test and hypothesis test using SPSS program version 23. The data analysis technique used is multiple regression analysis.

The results of research that have been shown that the Proportion of the Board of Commissioners and Institutional Ownership has a positive effect on Integrated Reporting. The audit committee has a negative effect on Integrated Reporting. Information Asymmetry Does Not Affect Integrated Reporting.

Keywords: *Integrated Reporting (IR), Corporate Governance, Information Asymmetry.*