

**ANALISIS KETERBACAAN LAPORAN TAHUNAN  
TERHADAP BIAYA KEAGENAN PADA  
PERUSAHAAN JASA NON-KEUANGAN  
YANG TERDAFTAR DI BURSA  
EFEK INDONESIA**



**OLEH:  
HANASY PRITHA  
3203016052**

**JURUSAN AKUNTANSI  
FAKULTAS BISNIS  
UNIVERSITAS KATOLIK WIDYA MANDALA  
SURABAYA  
2020**

**ANALISIS KETERBACAAN LAPORAN TAHUNAN  
TERHADAP BIAYA KEAGENAN PADA  
PERUSAHAAN JASA NON-KEUANGAN  
YANG TERDAFTAR DI BURSA  
EFEK INDONESIA**

**SKRIPSI**

Diajukan kepada

**FAKULTAS BISNIS**

**UNIVERSITAS KATOLIK WIDYA MANDALA SURABAYA**

Untuk Memenuhi Sebagian Persyaratan

Memperoleh Gelar Sarjana Akuntansi

Jurusan Akuntansi

**OLEH :**

**HANASY PRITHA**

3203016052

**JURUSAN AKUTANSI  
FAKULTAS BISNIS  
UNIVERSITAS KATOLIK WIDYA MANDALA  
SURABAYA 2019**

**HALAMAN PERSETUJUAN**

SKRIPSI

**ANALISIS KETERBACAAN LAPORAN TAHUNAN  
TERHADAP BIAYA KEAGENAN PADA  
PERUSAHAAN JASA NON-KEUANGAN  
YANG TERDAFTAR DI BURSA  
EFEK INDONESIA**

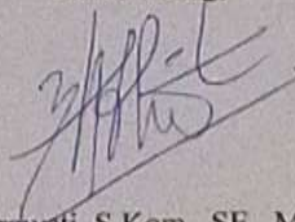
Oleh:

HANASY PRITHA

3203016052

Telah Disetujui dan Diterima dengan Baik  
untuk Diajukan Kepada Tim Penguji

Pembimbing,



Lindrawati, S.Kom., SE., M.Si.

NIDN. 0726127301


Tanggal: 20 Desember 2019

## HALAMAN PENGESAHAN

Skripsi yang ditulis oleh: **Hanasy Pritha NRP 3203016052**

Telah diuji pada tanggal 16 Januari 2020 dan dinyatakan lulus oleh penguji.


Ketua Tim Penguji:



Lindrawati, S.Kom., SE., M.Si.  
NIDN. 0726127301


Mengetahui:

Dekan,



Dr. Lodovicus Lasdi, M.M., Ak.  
NIDN: 0713097203

Ketua Jurusan,



S, Patricia Febrina D., SE., MA.  
NIDN: 0711028601

## PERNYATAAN KEASLIAN KARYA ILMIAH DAN PERSETUJUAN PUBLIKASI KARYA ILMIAH

Demi perkembangan ilmu pengetahuan, saya sebagai mahasiswa Unika Widya Mandala Surabaya:

Saya yang bertanda tangan di bawah ini:

Nama : Hanasy Pritha

NRP : 3203016052

Judul Skripsi : Analisis Keterbacaan Laporan Tahunan terhadap Biaya Keagenan pada Perusahaan yang terdaftar di Bursa Efek Indonesia tahun 2017-2018

Menyatakan bahwa tugas akhir skripsi ini adalah ASLI karya tulis saya. Apabila terbukti karya ini merupakan *plagiarism*, saya bersedia menerima sanksi yang akan diberikan akan diberikan oleh Fakultas Bisnis Universitas Katolik Widya Mandala Surabaya. Saya menyetujui pula bahwa karya tulis ini dipublikasikan/ditampilkan di internet atau media lain (*digital library* Perpustakaan Unika Widya Mandala Surabaya) untuk kepentingan akademik sebatas sesuai dengan Undang-Undang Hak Cipta.

Demikian pernyataan keaslian dan persetujuan publikasi karya ilmiah ini saya buat dengan sebenarnya.

Surabaya, 6 Januari 2019  
Yang menyatakan



(Hanasy Pritha)

## KATA PENGANTAR

Puji syukur kepada Tuhan Yesus Kristus atas segala berkat dan penyertaannya sehingga skripsi ini dapat diselesaikan tepat waktu. Skripsi ini ditulis sebagai syarat yang wajib dipenuhi untuk memperoleh gelar Sarjana Akuntansi pada Jurusan Akuntansi Fakultas Bisnis Universitas Katolik Widya Mandala Surabaya. Penyusunan skripsi ini tidak akan berhasil dengan baik tanpa bimbingan dan dukungan dari berbagai pihak. Oleh karena itu, penulis ingin menyampaikan rasa terima kasih kepada:

1. Dr. Lodovicus Lasdi, M.M. Ak. selaku Dekan Fakultas Bisnis Universitas Katolik Widya Mandala Surabaya.
2. S. Patricia Febrina D, SE., MA. selaku Ketua Jurusan Akuntansi Fakultas Bisnis Universitas Katolik Widya Mandala Surabaya.
3. Ibu Lindrawati S.Kom., S.E., M.Si. selaku Dosen Pembimbing yang telah bersedia meluangkan waktu, tenaga, dan pikiran untuk membimbing penulis dalam menyelesaikan skripsi ini.
4. Segenap Dosen Fakultas Bisnis Universitas Katolik Widya Mandala Surabaya yang memberikan ilmu pengetahuan yang berharga selama studi penulis.
5. Keluarga penulis yang selalu memberikan doa, dukungan, dan saran sehingga skripsi ini dapat diselesaikan dengan baik.
6. Teman-teman seperjuangan dalam skripsi, secara spesifik Vina, Tasya, dan Magda yang telah memberikan banyak bantuan dan dukungan.
7. Aldo, Faza, Michelle, Delvin, Ditya, dan Yudis yang selalu memberikan dukungan dan semangat selama penulisan skripsi ini.
8. Seluruh pihak yang berkepentingan dan teman-teman yang tidak dapat disebutkan satu per satu, terima kasih atas segala bantuan, saran, dukungan, dan semangat yang diberikan.

Penulis menyadari bahwa skripsi ini masih memiliki kekurangan. Maka dari itu, segala saran dan kritik diharapkan demi perbaikan skripsi ini. Semoga skripsi ini mampu memberikan manfaat bagi pembacanya.

Surabaya, Januari 2020

Penulis

## DAFTAR ISI

	Halaman
HALAMAN JUDUL .....	i
HALAMAN PERSETUJUAN.....	ii
HALAMAN PENGESAHAN .....	iii
HALAMAN PERNYATAAN KEASLIAN KARYA ILMIAH .....	iv
KATA PENGANTAR .....	v
DAFTAR ISI.....	vi
DAFTAR TABEL.....	viii
DAFTAR GAMBAR .....	ix
DAFTAR LAMPIRAN.....	x
ABSTRAK .....	xi
<i>ABSTRACT</i> .....	xii
<b>BAB 1. PENDAHULUAN</b>	
1.1 Latar Belakang Masalah .....	1
1.2 Perumusan Masalah.....	6
1.3 Tujuan Penelitian .....	6
1.4 Manfaat Penelitian.....	7
1.5 Sistematika Penulisan.....	7
<b>BAB 2. TINJAUAN PUSTAKA</b>	
2.1 Landasan Teori .....	9
2.2 Penelitian Terdahulu.....	20
2.3 Pengembangan Hipotesis.....	22
2.4 Model Penelitian.....	23
<b>BAB 3. METODE PENELITIAN</b>	
3.1 Desain Penelitian .....	24
3.2 Identifikasi, Definisi Operasional, dan Pengukuran Variabel	24
3.3 Jenis dan Sumber Data .....	25
3.4 Metode Pengumpulan Data .....	26
3.5 Populasi, Sampel, dan Teknik Penyampelan.....	26
3.6 Analisis Data .....	26
<b>BAB 4. ANALISIS DAN PEMBAHASAN</b>	
4.1 Gambaran Umum Objek Penelitian.....	30
4.2 Deskripsi Data .....	31

4.3 Hasil Analisis Data .....	32
4.4 Pembahasan .....	35
<b>BAB 5. SIMPULAN, KETERBATASAN, DAN SARAN</b>	
5.1 Simpulan.....	37
5.2 Keterbatasan .....	37
5.3 Saran .....	38
<b>DAFTAR PUSTAKA</b>	
<b>LAMPIRAN</b>	



## DAFTAR TABEL

	Halaman
Tabel 2.1 Indeks Fog dan Kemudahan dalam Membaca Teks .....	16
Tabel 2.2 Interpretasi Indeks Flesch .....	17
Tabel 3.1 Indeks Fog dan Kemudahan dalam Membaca Teks .....	25
Tabel 3.2 Kriteria Pengambilan Keputusan Uji Autokorelasi .....	28
Tabel 4.1 Kriteria Pemilihan Sampel.....	30
Tabel 4.2 Statistik Deskriptif Variabel READ dan AC .....	31
Tabel 4.3 Hasil Uji Normalitas .....	32
Tabel 4.4 Hasil Uji Heteroskedastisitas .....	33
Tabel 4.5 Hasil Uji Autokorelasi .....	33
Tabel 4.6 Hasil Uji Koefisien Determinasi .....	34
Tabel 4.7 Hasil Uji F.....	34
Tabel 4.8 Hasil Uji t.....	35

## DAFTAR GAMBAR

	Halaman
Gambar 2.1 Model Penelitian .....	23

## DAFTAR LAMPIRAN

- Lampiran 1. Daftar Perusahaan Sampel
- Lampiran 2. Hasil Statistik Deskriptif
- Lampiran 3. Hasil Uji Normalitas sebelum *Outlier*
- Lampiran 4. Hasil Uji Normalitas setelah *Outlier*
- Lampiran 5. Hasil Uji Heteroskedastisitas
- Lampiran 6. Hasil Uji Autokorelasi
- Lampiran 7. Hasil Uji Kelayakan Model
- Lampiran 8. Hasil Uji Hipotesis

## ABSTRAK

Investor akan menerapkan cara-cara tertentu agar perusahaan yang dimiliki mampu memaksimalkan nilai dan kemampuan dalam menciptakan laba. Salah satunya adalah dengan menyerahkan pengelolaan kepada pihak yang dianggap kompeten. Cara ini menimbulkan adanya hubungan keagenan di antara investor dan manajemen. Di sisi lain, manusia pada dasarnya ingin memaksimalkan keuntungannya masing-masing sehingga muncul konflik kepentingan di antara investor dan manajemen. Maka dari itu, investor perlu mengawasi manajemen. Pengawasan investor terhadap manajemen terkendala oleh asimetri informasi, sehingga investor menuntut manajemen untuk memberikan informasi melalui laporan tahunan. Laporan tahunan harus memiliki keterbacaan yang tinggi sehingga asimetri informasi dapat dikurangi dan pengawasan atas manajemen dapat ditingkatkan oleh investor. Pengawasan yang tinggi mencegah manajemen untuk melakukan *shirking* dan membuat keputusan-keputusan yang merugikan investor, dimana tindakan-tindakan tersebut menciptakan biaya keagenan. Oleh karena itu, tujuan dari penelitian ini adalah untuk menganalisis keterbacaan laporan tahunan terhadap biaya keagenan.

Penelitian ini merupakan penelitian kuantitatif dengan hipotesis. Data yang digunakan adalah data kualitatif dan kuantitatif, berupa laporan tahunan. Sumber data diperoleh dari situs Bursa Efek Indonesia berupa data sekunder. Objek penelitian adalah perusahaan jasa non-keuangan yang terdaftar di Bursa Efek Indonesia tahun 2017-2018. Teknik analisis data yang digunakan dalam penelitian ini adalah analisis regresi linear.

Hasil penelitian menunjukkan bahwa perusahaan dengan keterbacaan laporan tahunan yang lebih tinggi terbukti memiliki biaya keagenan yang lebih rendah. Hal ini dikarenakan keterbacaan laporan tahunan yang tinggi meningkatkan pemahaman investor atas perusahaan, mengurangi asimetri informasi di antara investor dan manajemen sehingga mengurangi biaya keagenan di antara keduanya.

**Kata Kunci:** *keterbacaan laporan tahunan, biaya keagenan, laporan tahunan.*

# **ANNUAL REPORT READABILITY ANALYSIS TO AGENCY COST ON INDONESIAN NON-FINANCIAL SERVICE LISTED COMPANIES**

## **ABSTRACT**

Investor implement specific methods so companies owned able to maximize its value and profitability. One of them is delegating management duties to those who are considered competent. This method creates an agency relationship between investor and management. On the other side, one of humans' nature is desire to maximize their own interests. This nature creates conflict of interest between investor and management. Therefore, investor need to monitor management's actions. These monitoring constrained by information asymmetry, which leads to investor require management to give information via annual reports. Annual reports must have high readability so information asymmetry between investor and management can be reduced and investor can improve monitoring of management. High level of monitoring prevents management from making self-interested decisions and shirking, which creates agency cost. Therefore, this research aims to analyze annual report readability to agency cost.

This research is using quantitative approach with hypotheses. Qualitative and quantitative data are used in this research, which obtained from annual reports. Data used are secondary data, which obtained from Indonesian Exchange website. The objects of this research are non-financial service companies listed on Indonesian Stock Exchange in 2017-2018. Technique applied for data analysis in this research is linear regression analysis.

The result of this research stated that companies with higher annual report readability experience lower agency cost. This is due to annual reports with higher readability improve investors' understanding of the company, reduce information asymmetry between investors and management, which leads to reduction of agency cost between them.

**Keywords:** *Annual report readability, agency cost.*