

PENGARUH *ENVIRONMENTAL PERFORMANCE*,
ENVIRONMENTAL DISCLOSURE TERHADAP
ECONOMIC PERFORMANCE (STUDI
EMPIRIS TERHADAP PERUSAHAAN
YANG TERDAFTAR DI PROPER
PERIODE 2010-2011)



OLEH:
DOMINIQUE RENEE MAKALEW
3203009126

JURUSAN AKUNTANSI
FAKULTAS BISNIS
UNIVERSITAS KATOLIK WIDYA MANDALA
SURABAYA
2013

PENGARUH *ENVIRONMENTAL PERFORMANCE*,
ENVIRONMENTAL DISCLOSURE TERHADAP
ECONOMIC PERFORMANCE (STUDI
EMPIRIS PADA PERUSAHAAN
YANG TERDAFTAR PADA
PROPER 2010-2011)

SKRIPSI

Diajukan kepada

FAKULTAS BISNIS

UNIVERSITAS KATOLIK WIDYA MANDALA SURABAYA

Untuk Memenuhi Sebagian Pernyataan Memperoleh Gelar

Sarjana Ekonomi

Jurusan Akuntansi

OLEH:

DOMINIQUE RENEE MAKALEW

3203009126

JURUSAN AKUNTANSI

FAKULTAS BISNIS

UNIVERSITAS KATOLIK WIDYA MANDALA

SURABAYA

2013

PERNYATAAN KEASLIAN KARYA ILMIAH dan PERSETUJUAN PUBLIKASI KARYA ILMIAH

Dari perkembangan ilmu pengetahuan, saya sebagai mahasiswa Unika Widya Mandala Surabaya:

Saya yang bertanda tangan di bawah ini:

Nama : Dominique Renee Makalew

NRP : 3203009126

Judul Skripsi : Pengaruh *Environmental Performance, Environmental Disclosure* terhadap *Economic Performance* (Studi Empiris pada Perusahaan Yang Terdaftar Pada PROPER 2010-2011)

Menyatakan bahwa tugas akhir skripsi ini adalah ASLI karya tulis saya. Apabila terbukti karya ini merupakan plagiarisme, saya bersedia menerima sanksi yang akan diberikan oleh Fakultas Bisnis Universitas Katolik Widya Mandala Surabaya. Saya menyetujui pula bahwa karya tulis ini dipublikasikan/ditampilkan di internet atau media lain (digital library Perpustakaan Unika Widya Mandala Surabaya) untuk kepentingan akademik sebatas sesuai dengan Undang-Undang Hak Cipta.

Demikian pernyataan keaslian dan persetujuan publikasi karya ilmiah ini saya buat dengan sebenarnya.

Surabaya, 22 Januari 2013
Yang menyatakan



(Dominique Renee Makalew)

HALAMAN PERSETUJUAN


SKRIPSI

PENGARUH *ENVIRONMENTAL PERFORMANCE*,
ENVIRONMENTAL DISCLOSURE TERHADAP
ECONOMIC PERFORMANCE (STUDI
EMPIRIS PADA PERUSAHAAN
YANG TERDAFTAR PADA
PROPER 2010-2011)

OLEH:
DOMINIQUE RENEE MAKALEW
3203009126


Telah Disetujui dan Diterima dengan Baik
untuk Diajukan Kepada Tim Penguji

Pembimbing 1,



Bernadetta Diana N, SE., M.Si, QIA

Pembimbing 2,



Rr. Puruwita Wardani, SE., MA., Ak.

HALAMAN PENGESAHAN

Skripsi yang ditulis oleh: Dominique Renee Makalew NRP
3203009126

Telah diuji pada tanggal 1 Februari 2013 dan dinyatakan lulus oleh
Tim Penguji


Ketua Tim Penguji:



(Lindrawati, Skom., SE., Msi.)

Mengetahui:

Dekan,



Ketua Jurusan,



Ariston Oki, SE., MA, Ak., BAP
NIK. 321.03.0566

KATA PENGANTAR

Puji syukur kepada Tuhan Yang Maha Esa atas perlindungan, bimbingan serta penyertaan-Nya selama ini sehingga skripsi dengan judul *PENGARUH ENVIRONMENTAL PERFORMANCE, ENVIRONMENTAL DISCLOSURE TERHADAP ECONOMIC PERFORMANCE (STUDI EMPIRIS PADA PERUSAHAAN YANG TERDAFTAR DI PROPER 2010-2011)* dapat diselesaikan dengan baik.

Penyusunan skripsi ini dimaksudkan untuk memenuhi salah satu syarat menempuh ujian dalam rangka memperoleh gelar Sarjana Ekonomi pada Fakultas Bisnis Universitas Katolik Widya Mandala.

Karya ini tidak akan terwujud apabila tidak ada bantuan serta dukungan dari berbagai pihak, baik moril maupun materiil. Pada kesempatan ini disampaikan rasa terimakasih kepada:

1. Tuhan Yesus Kristus serta Bunda Maria dan Santo Santa Pelindung atas penyertaan, bimbingan serta perlindungan atas segalanya hingga saatnya untuk menempuh ujian akhir. Rasa terimakasih yang tidak bias dideksripsikan, terimakasih dan senantiasa bersyukur atas rahmat yang diberikan.
2. Dekan Dr. Lodovicus Lasdi, MM. Dan Ketua Jurusan Arsiton Oki, SE., MA, Ak., BAP, terimakasih atas bantuan untuk kelancaran proses skripsi.
3. Ibu Bernadetta Diana, N SE., M.Si, QIA dan Ibu Rr. Puruwita Wardani, SE., MA., Ak. Sebagai dosen pembimbing yang senantiasa

membantu baik berupa saran dalam menyusun skripsi, maupun saran-saran yang kelak berguna di kemudian hari. Terimakasih bu Diana dan bu Dini atas bimbingannya selama ini, Tuhan berkati selalu☺

4. Papa dan Mama, *“Thank you for giving me everything to carry on, keep supporting on every weathers when I want to give up but you guys keep pushing me to move forward. Thanks so much ☺”*
5. Adik-adik sekalian: Tara, Nadine dan Vale. *“Thanks so much guys for supporting me as always, you guys rock!”*
6. Oma dan Opa, family besar Budiono, Alfen, *Ma’am* Igna dan teman-teman sekalian: Vivi, Ristarty, Selvi Yong, Sianne, Renata, Tantu dan lainnya yang tidak bias satu-satu disebutkan. Terimakasih banyak atas dukungan dan pemberian semangat.
7. Prof. Rey A.L. Taganas. *“Muchas gracias! Thank you so much for giving me the whole supportive actions and suggestions for these years. Thank you for everything, God bless you.”*

Penulis sangat menyadari bahwa dalam penulisan skripsi ini masih banyak terdapat kekurangan. Oleh sebab itu, saran dan kritik yang bersifat membangun akan dijadikan cermin dan cambuk untuk berkarya yang lebih baik di kedepannya. Akhirnya, diharapkan skripsi ini dapat bermanfaat bagi para pembaca.

Surabaya, Januari 2013

Penulis

DAFTAR ISI

| | Halaman |
|------------------------------------------------------------------|---------|
| HALAMAN JUDUL | i |
| PERNYATAAN KEASLIAN DAN PERSETUJUAN PUBLIKASI KARYA ILMIAH | ii |
| HALAMAN PERSETUJUAN | iii |
| HALAMAN PENGESAHAN | iv |
| KATA PENGANTAR | v |
| DAFTAR ISI | vii |
| DAFTAR TABEL | ix |
| DAFTAR GAMBAR | x |
| DAFTAR LAMPIRAN | xi |
| ABSTRAK | xii |
| ABSTRACT | xiii |
| BAB 1. PENDAHULUAN | |
| 1.1. Latar Belakang Masalah | 1 |
| 1.2. Perumusan Masalah | 8 |
| 1.3. Tujuan Penelitian | 8 |
| 1.4. Manfaat Penelitian | 9 |
| 1.5. Sistematika Penulisan | 9 |
| BAB 2. TINJAUAN PUSTAKA | |
| 2.1. Penelitian Terdahulu | 11 |
| 2.2. Landasan Teori | 15 |
| 2.3. Pengembangan Hipotesis | 32 |

| | |
|-----------------------------------------------------------------------------------|-----------|
| 2.4. Model Penelitian | 37 |
| BAB 3. METODE PENELITIAN | |
| 3.1. Desain Penelitian | 38 |
| 3.2. Identifikasi Variabel, Definisi Operasional dan Pengukuran Variabel | 38 |
| 3.3. Jenis Data dan Sumber Data | 41 |
| 3.4. Alat dan Metode Pengumpulan Data | 41 |
| 3.5. Populasi, Sampel, dan Teknik Pengambilan Sampel | 42 |
| 3.6. Teknik Analisis Data | 43 |
| BAB 4. ANALISIS DAN PEMBAHASAN | |
| 4.1. Karakteristik Objek Penelitian | 51 |
| 4.2. Deskripsi Data | 52 |
| 4.3. Analisis Data | 57 |
| 4.4. Pembahasan | 72 |
| BAB 5. SIMPULAN, KETERBATASAN DAN SARAN | |
| 5.1. Simpulan | 81 |
| 5.2. Keterbatasan | 83 |
| 5.3. Saran | 83 |
| DAFTAR PUSTAKA | 85 |
| LAMPIRAN | |

DAFTAR TABEL

| | Halaman |
|------------------------------------------------------|---------|
| Tabel 2.1. Landasan Teori | 15 |
| Tabel 3.1. Definisi Operasional Variabel..... | 39 |
| Tabel 3.2. Populasi, sampel dan pengambilan sampel.. | 42 |
| Tabel 4.2. Deskripsi Data..... | 52 |
| Tabel 4.3 Statistik Deskriptif..... | 59 |
| Tabel 4.4. Uji Normalitas | 61 |
| Tabel 4.5. Uji Multikolinieritas | 65 |
| Tabel 4.7. Uji Heteroskedastisitas | 66 |
| Tabel 4.8. Analisis Regresi Linier Berganda | 68 |

DAFTAR GAMBAR

| | Halaman |
|------------------------------------|---------|
| Gambar 2.1. Model Penelitian | 37 |

DAFTAR LAMPIRAN

- Lampiran 1. Daftar item-item pengungkapan lingkungan GRI (*Global Reporting Initiative*)
- Lampiran 2. Data perusahaan yang terdaftar di PROPER 2010-2011
- Lampiran 3. Data analisis deskriptif
- Lampiran 4. Analisis Regresi Data Awal (n=26)
- Lampiran 5. Uji Normalitas (n=26)
- Lampiran 6. Uji Heteroskedastisitas (n=26)
- Lampiran 7. Uji *Outlier*
- Lampiran 8. Analisis Regresi Setelah *Outlier* Dihilangkan (n=23)
- Lampiran 9. Uji Normalitas (n=23)
- Lampiran 10. Uji Heteroskedastisitas (n=23)

ABSTRAK

Penelitian ini bertujuan untuk memperoleh bukti empiris tentang pengaruh *environmental performance* terhadap *economic performance* serta pengaruh *environmental disclosure* terhadap *economic performance* pada perusahaan yang terdaftar di PROPER 2010-2011 (2011). *Environmental performance* menggunakan pemeringkatan dari PROPER, *environmental disclosure* diukur dengan menggunakan standar yang dikeluarkan oleh GRI (*Global Reporting Initiative*) dan *economic performance* diukur dengan menggunakan EPS (*Earning Per Share*).

Objek penelitian adalah perusahaan yang termasuk pada PROPER 2010-2011 (2011) dan terdaftar di BEI (Bursa Efek Indonesia). Jumlah sampel adalah 26 perusahaan, namun adanya *outlier* sehingga data menjadi 23, pengambilan sampel menggunakan teknik *purposive sampling*. Sumber data diperoleh dari laporan tahunan setiap perusahaan. Hipotesis diuji dengan menggunakan analisis regresi linier berganda.

Hasil penelitian menunjukkan bahwa *environmental performance* tidak memiliki pengaruh yang signifikan serta berhubungan negatif terhadap *economic performance*. Hal serupa dengan hipotesis kedua yang menunjukkan bahwa *environmental disclosure* tidak memiliki pengaruh yang signifikan namun memiliki hubungan positif terhadap *economic performance*. Berdasarkan hal tersebut, dapat dikatakan bahwa hasil penelitian ini dikarenakan rendahnya perhatian mengenai lingkungan. Sehingga *effort* (usaha) mengenai lingkungan yang dilakukan perusahaan tidak terlalu diperhatikan oleh konsumen di Indonesia, mengingat konsumen cenderung untuk melihat kemampuan perusahaan dalam menciptakan *profit*. Pengungkapan akan lingkungan pun juga masih tergolong minim, dikarenakan adanya pemikiran pada biaya yang dikeluarkan tidak seimbang dengan manfaat yang diperoleh maka tentu pada akhirnya tidak dapat meningkatkan kinerja ekonomi perusahaan tersebut.

Kata kunci: *environmental performance, environmental disclosure, economic performance*

ABSTRACT

This research is aimed to get an empirical result about the effect of environmental performance to economic performance also the effect of environmental disclosure to economic performance, for the companies of which were registered in PROPER 2010-2011 (2011). The environmental performance was measured with PROPER rating, the environmental disclosure was measured by using GRI (Global Reporting Initiative) and the economic performance was measured by using EPS (Earning Per Share).

The object of this research, is the companies which were registered to PROPER 2010-2011 (2011) and listed on BEI (Indonesian Stock Exchange). The total sample is consist of 26 companies, but there's an outlier from some of the extreme datas in the the sample that had to be cut out and become 23, the sample was selected by using purposive sampling technique. The hypothesis were examined by using multiple linear regression analysis.

The result showed that the environmental performance is not significantly associated and there's a negative correlation to economic performance. Also happened in the second hypothesis that the environmental disclosure is not significantly associated with the economic performance but there's a positive correlation. According to those results, could be said that the result is affected because of the low attention to the environment. Causing that the effort for the environment doesn't give much attention for the consumers in Indonesia, and more consumers would likely to prefer companies with higher profit. The disclosure of the environment is also very minimum to be done, it is caused by having a thought that the expense's causing too much without being able to obtain the benefit. In the end, most likely it wouldn't increase the economic performance of those companies.

Keywords: *environmental performance, environmental disclosure, economic performance*