

ANALISIS STRUKTUR KEPEMILIKAN DAN
STRUKTUR PENGELOLAAN TERHADAP
KINERJA KEUANGAN PADA
PERUSAHAAN *GO PUBLIC*
DI BEI TAHUN
2016-2017



OLEH:
TANTY GUNAWAN
3203015049

JURUSAN AKUNTANSI
FAKULTAS BISNIS
UNIVERSITAS KATOLIK WIDYA MANDALA
SURABAYA
2019

ANALISIS STRUKTUR KEPEMILIKAN DAN
STRUKTUR PENGELOLAAN TERHADAP
KINERJA KEUANGAN PADA
PERUSAHAAN *GO PUBLIC*
DI BEI TAHUN
2016-2017

SKRIPSI
Diajukan kepada
FAKULTAS BISNIS
UNIVERSITAS KATOLIK WIDYA MANDALA SURABAYA
Untuk Memenuhi Sebagian Persyaratan
Memperoleh Gelar Sarjana Akuntansi
Jurusan Akuntansi

OLEH:
TANTY GUNAWAN
3203015049

JURUSAN AKUNTANSI
FAKULTAS BISNIS
UNIVERSITAS KATOLIK WIDYA MANDALA
SURABAYA
2019

HALAMAN PERSETUJUAN


SKRIPSI

**ANALISIS STRUKTUR KEPEMILIKAN DAN
STRUKTUR PENGELOLAAN TERHADAP
KINERJA KEUANGAN PADA
PERUSAHAAN *GO PUBLIC*
DI BEI TAHUN
2016-2017**

Oleh:
TANTY GUNAWAN
3203015049

Telah Disetujui dan Diterima dengan Baik
untuk Diajukan Kepada Tim Penguji

Pembimbing I,



(Adriana Marini P. SE., M.Si., Ak.)
Tanggal: 9 Januari 2019

Pembimbing II,




(Theodorus Radja Ludji SE., M.Acc.)
Tanggal: 9 Januari 2019

HALAMAN PENGESAHAN

Skripsi yang ditulis oleh: Tanty Gunawan NRP 3203015049

Telah diuji pada tanggal 26 Januari 2019 dan dinyatakan lulus oleh Tim Penguji

Ketua Tim Penguji



(Drs. Simon Hariyanto, M.Ak., Ak., QIA)

NIK. 321.85.0111

Mengetahui:


Dekan,



Dr. Lodovicus Lasdi, MM., Ak.

NIK. 321.99.0370

Ketua Jurusan,



S. Patricia Febrina D, SE., MA.

NIK. 321.06.0621

**PERNYATAAN KEASLIAN KARYA ILMIAH DAN PERSETUJUAN
PUBLIKASI KARYA ILMIAH**

Demi perkembangan ilmu pengetahuan, saya sebagai mahasiswa Unika Widya Mandala Surabaya:

Saya yang bertandatangan dibawah ini:

Nama: Tanty Gunawan

NRP: 3203015049

Judul Skripsi: Analisis Struktur Kepemilikan dan Struktur Pengelolaan terhadap Kinerja Keuangan pada Perusahaan *Go Public* Di BEI Tahun 2016-2017

Menyatakan bahwa skripsi ini adalah ASLI karya tulis saya. Apabila terbukti karya ini merupakan *plagiarism*, saya bersedia menerima sanksi yang akan diberikan oleh Fakultas Bisnis Universitas KAtolik Widya Mandala Surabaya. Saya menyetujui pula bahwa karya tulis ini dipublikasikan/ditampilkan di internet atau media lain (*digital library* Perpustakaan Unika Widya Mandala Surabaya) untuk kepentingan akademik sebatas sesuai dengan Undang-undang Hak Cipta.

Demikian pernyataan keaslian dan persetujuan publikasi karya ilmiah ini saya buat dengan sebenarnya.

Surabaya, 9 Januari 2019

Yang menyatakan



Tanty Gunawan

KATA PENGANTAR

Puji syukur kepada Tuhan Yang Maha Esa atas rahmat, anugerah, dan kasih karunia-Nya, sehingga saya di mampukan untuk menyelesaikan skripsi ini tepat pada waktunya. Skripsi ini ditulis untuk memenuhi syarat kelulusan untuk mendapatkan gelar Sarjana Akuntansi pada Jurusan Akuntansi Fakultas Bisnis Universitas Katolik Widya Mandala Surabaya. Skripsi ini dapat terselesaikan karena adanya pihak-pihak yang mendukung, membimbing, dan mendoakan. Oleh karena itu, penulis ingin mengucapkan rasa terima kasih kepada:

1. Lodovicus Lasdi, MM., Ak. selaku Dekan Fakultas Bisnis Universitas Katolik Widya Mandala Surabaya dan dosen wali yang telah membimbing saya selama studi ini.
2. S. Patricia Febrina D, SE., MA. selaku Ketua Jurusan Akuntansi Fakultas Bisnis Universitas Katolik Widya Mandala Surabaya.
3. Adriana Marini P. SE., M.Si., Ak. selaku Dosen Pembimbing I yang telah bersedia meluangkan waktu, tenaga, dan pikiran untuk membantu dan membimbing dalam pembuatan skripsi ini.
4. Theodorus Radja Ludji SE., M.Acc. selaku Dosen Pembimbing II yang juga telah bersedia meluangkan waktu, tenaga, dan pikiran untuk membantu dan membimbing dalam pembuatan skripsi ini.
5. Segenap Dosen Fakultas Bisnis Universitas Katolik Widya Mandala Surabaya yang telah memberikan ilmu pengetahuan selama proses studi penulis.
6. Keluarga penulis: Papa, Mama, Ai Hetty, dan Ai Elvin yang telah mendukung dalam doa yang membangun semangat penulis dalam menyelesaikan studi dan skripsi penulis.
7. Teman-teman seperjuangan selama studi: Caroline, Ella, Vinnie, Jessica, dan Vonny yang selalu saling mendukung, memberi semangat, dan saran selama studi penulis dan selama pengerjaan skripsi ini.

8. Teman-teman Asisten Laboratorium Statistik yang telah membantu dan memberikan saran dalam olah data.
9. Seluruh teman-teman dan pihak-pihak berkepentingan lainnya yang tidak dapat disebutkan namanya satu per satu, terima kasih atas setiap dukungan, saran, dan doa yang diberikan.

Penulis menyadari bahwa skripsi ini masih memiliki kekurangan, oleh karena itu penulis menerima semua saran dan kritik yang ada sehingga dapat membantu memperbaiki skripsi ini. Semoga skripsi ini dapat memberikan manfaat bagi para pembaca.

Surabaya, 9 Januari 2019

Penulis

DAFTAR ISI

	Halaman
HALAMAN JUDUL	i
HALAMAN PERSETUJUAN	ii
HALAMAN PENGESAHAN	iii
PERNYATAAN KEASLIAN	iv
KATA PENGANTAR	v
DAFTAR ISI	vii
DAFTAR TABEL	ix
DAFTAR GAMBAR	x
DAFTAR LAMPIRAN	xi
ABSTRAK	xii
ABSTRACT	xiii
BAB 1. PENDAHULUAN	
1.1 Latar Belakang	1
1.2 Perumusan Masalah	6
1.3 Tujuan Penelitian	6
1.4 Manfaat Penelitian	7
1.4 Sistematika Penulisan Skripsi	7
BAB 2. TINJAUAN PUSTAKA	
2.1 Landasan Teori	9
2.2 Penelitian Terdahulu	18
2.3 Pengembangan Hipotesis	22
2.4 Model Penelitian	27
BAB 3. METODE PENELITIAN	
3.1 Desain Penelitian	28
3.2 Identifikasi, Definisi Operasional, dan Pengukuran Variabel..	28
3.3 Jenis Data dan Sumber Data	32
3.4 Metode Pengumpulan Data	32
3.5 Populasi, Sampel, dan Teknik Pengambilan Sampel	32
3.6 Teknik Analisis Data	33

BAB 4. ANALISIS DAN PEMBAHASAN	
4.1 Gambaran Umum Objek Penelitian	38
4.2 Deskripsi Data	39
4.3 Hasil Analisis Data	42
4.4 Pembahasan	47
BAB 5. SIMPULAN, KETERBATASAN DAN SARAN	
5.1 Kesimpulan	51
5.2 Keterbatasan	51
5.3 Saran	52
DAFTAR PUSTAKA	
LAMPIRAN	

DAFTAR TABEL

	Halaman
TABEL 2.2	21
TABEL 4.1	38
TABEL 4.2	39
TABEL 4.3	42
TABEL 4.4	42
TABEL 4.5	43
TABEL 4.6	44
TABEL 4.7	44
TABEL 4.8	45
TABEL 4.9	45

DAFTAR GAMBAR

	Halaman
GAMBAR 2.4	27

DAFTAR LAMPIRAN

Lampiran 1. Daftar Perusahaan yang Terdaftar di BEI

Lampiran 2. Nama Perusahaan

Lampiran 3. Hasil Statistik Deskriptif

Lampiran 4. Hasil Uji Normalitas

Lampiran 5. Hasil Uji Heteroskedastisitas

Lampiran 6. Hasil Uji Multikolinearitas

Lampiran 7. Hasil Uji Autokorelasi

Lampiran 8. Hasil Uji Statistik F

Lampiran 9. Hasil Uji T

ABSTRAK

Corporate Governance berfungsi sebagai sistem yang digunakan untuk melakukan pengawasan dan pengendalian, untuk meminimumkan timbulnya *opportunistic manager* dan memastikan operasional berjalan sesuai dengan kebijakan dan aturan yang berlaku dalam perusahaan. Struktur kepemilikan dan struktur pengelolaan dalam perusahaan berperan untuk mengatasi konflik keagenan yang terjadi, dengan menambah pengawasan dari pihak internal maupun eksternal. Penelitian ini bertujuan untuk menguji pengaruh dari struktur kepemilikan dan struktur pengelolaan terhadap kinerja keuangan.

Variabel independen yang digunakan adalah kepemilikan manajerial, kepemilikan institusional, dewan komisaris, dewan direksi, dan komite audit, sedangkan variabel dependen yang digunakan adalah kinerja keuangan yang diprosikan oleh PER (*price to earning ratio*). Desain penelitian yang digunakan adalah pengujian hipotesis dengan pendekatan kuantitatif. Jenis adalah data kuantitatif yang bersumber dari laporan keuangan perusahaan *go public* yang terdaftar di Bursa Efek Indonesia (BEI) pada tahun 2016-2017, dengan pemilihan sampel yang menggunakan *purposive sampling*. Teknik analisis data dari penelitian ini menggunakan analisis regresi berganda.

Hasil dari penelitian menemukan bahwa komite audit berpengaruh positif dan signifikan terhadap kinerja keuangan, sedangkan kepemilikan manajerial, kepemilikan institusional, dewan komisaris, dan dewan direksi tidak berpengaruh terhadap kinerja keuangan.

Kata Kunci: *Kepemilikan manajerial, kepemilikan institusional, dewan komisaris, dewan direksi, komite audit, kinerja keuangan.*

ANALYSIS OF OWNERSHIP STRUCTURE AND MANAGEMENT STRUCTURE OF FINANCIAL PERFORMANCE ON GO PUBLIC COMPANIES IN 2016-2017

ABSTRACT

Corporate Governance functions as a system that is used to conduct supervision and control, to minimize the emergence of opportunistic managers and ensure that operations are carried out in accordance with the policies and rules that apply in the company. The ownership structure and management structure in the company has a role to overcome the agency conflict that occurs, by increasing the supervision of internal and external parties. This study aims to examine the effect of ownership structure and management structure on financial performance.

The independent variables used are managerial ownership, institutional ownership, board of commissioners, board of directors, and audit committee, while the dependent variable used is financial performance which is proxied by PER (price to earnings ratio). The research design used was hypothesis testing with a quantitative approach. The type of data is quantitative data sourced from the financial statements of publicly listed companies listed on the Indonesia Stock Exchange (IDX) in 2016-2017, with sample selection using purposive sampling. Data analysis techniques from this study used multiple regression analysis.

The results of the study found that audit committee had a positive and significant effect on financial performance, while managerial ownership, institutional ownership, board of commissioners, and board of directors did not affect financial performance.

Keywords: *Managerial ownership, institutional ownership, board of commissioners, board of directors, audit committee*