

## LAMPIRAN 1

### Daftar Kantor Akuntan Publik Di Surabaya

No	Nama KAP	Alamat KAP
1	KAP Adi Pramono & Rekan	Komplek Ruko Rungkut Megah Raya Blok M-27 Jl. Raya Kali Rungkut No.1 - 3 Kel. Panjangjiwo, Tenggilis Mejoyo Surabaya 60229
2	KAP Agus Iwan Sutanto Kusuma	Gedung Medan Pemuda 4 Floor Jl. Pemuda No.27 – 31 Surabaya 60271
3	KAP Drs. Arief H. P.	Perumahan Pondok Nirwana Jl. Baruk Utara VIII/6 (B-201) Surabaya 60298
4	KAP Aryanto, Amir Jusuf, Mawar & Saptoto (Cab)	Jl. Mayjend. Sungkono Komplek Darmo Park I Blok III B 17 Surabaya 60256
5	KAP Drs. Bambang Siswanto	Jl. Rungkut Asri Tengah III No.7 - 9 Surabaya 60293
6	KAP Bambang, Sutjipto Ngumar & Rekan (Cab)	Jl. Pandugo Timur XIII Blok K No. 2 Surabaya 60297
7	KAP Drs. Basri Hardjosumarto, M.Si, Ak & Rekan (Pusat)	Jl. Gubeng Kertajaya III F/10 Surabaya 60281
8	KAP Drs. Benny & Veto	Jl. Serayu No.2 G Surabaya 60151
9	KAP Benny, Tony, Frans & Daniel (Cab)	Jl. Raya Darmo Permai I No.39 Surabaya 60226
10	KAP Budiman, Wawan, Pamudji & Rekan (Cab)	Medokan Ayu I Blok D-16 Surabaya 60295
11	KAP Drs. Buntaran & Buntaran	Jl. Rungkut Mapan Timur VI Blok EE No.3 Surabaya 60293
12	KAP Drs. Chandra Dwiyanto	Jl. Musi No.41 Surabaya 60264
13	KAP Chatim, Atjeng, Sugeng & Rekan (Cab)	Jl. Progo No.10 Surabaya 60241
14	KAP Dra. Dian Hajati D.	Komplek Ruko Rungkut Megah Raya Blok Q 6 Jl. Raya Kalirungkut No.1 – 3 Surabaya 60293
15	KAP Fredy	Jl. Dharmahusada Indah I No.39 (B 163) Surabaya 60115

16	KAP Drs. Gunardi Noerwono	Jl. Merak No.20 Lantai 3 Surabaya
17	KAP Habib Basuni	Galaxi Bumi Permai Blok B1 - 03 Jl. Arif Rahman Hakim No.152 Surabaya 60119
18	KAP Drs. Hadi A. Hamid	Jl. Tenggilis Kauman IV No.29 Surabaya
19	KAP Hadori Sugiarto Adi & Rekan (Cab)	Jl. Raya Dharmahusada Indah No.105 Surabaya 60115
20	KAP Hadori Sugiarto Adi & Rekan (Cab)	Jl. Ngagel Tama No.18 Surabaya 60283
21	KAP Hamzens	Jl. Ngagel Kebonsari No.19 RT 012 / 002 Kel. Ngagelrejo Kec. Wonokromo Surabaya 60245
22	KAP Hananta Budianto & Rekan (Cab)	Darmo Business Center B-21 Jl. Raya Darmo No.54 – 56 Surabaya 60265
23	KAP Drs. Hanny, Wolfrey & Rekan	Jl. Raya Gubeng No.56 Surabaya 60281
24	KAP Hasnil, M. Yasin & Rekan (Cab)	Ruko Landmark Blok B 8 Jl. Kayun No.38 - 40 Embong Kaliasin, Genteng Surabaya 60271
25	KAP Drs. Henry & Sugeng (Cab)	Jl. Manunggal Kebonsari Kencana No.45 Kebonsari Regency B 10 Surabaya 60233
26	KAP Drs. J. Tanzil & Rekan (Pusat)	Jl. Mayjend. Sungkono Darmo Park II Blok III No.19 – 20 Surabaya 60225
27	KAP Johan Malonda Mustika & Rekan (Cab)	Jl. Manyar Kertoarjo V No.20 Surabaya 60285
28	KAP Junaedi, Chairul Dan Subyakto (Cab)	Gedung Graha Pena Ruang 806 Lantai 8 Jl. A. Yani No.88 Gayungan Surabaya
29	KAP Klement & Mario	Jl. Manyar Kertoarjo V No.62 Surabaya 60285
30	KAP Made Sudarma, Thomas & Dewi (Cab)	Jl. Kayoon No.20 J Surabaya
31	KAP Osman Bing Satrio & Rekan (Cab)	Gedung Bumi Mandiri 10 Floor Jl. Jend. Basuki Rachmat No.129 - 137

		Surabaya 60271
32	KAP Paul Hadiwinata, Hidajat, Arsono, Ade Fatma & Rekan (Cab)	Jl. Ngagel Jaya No.90 Surabaya 60283
33	KAP Purwantono, Suherman & Surja (Cab)	Plaza BRI Lantai 9 Jl. Jend. Basuki Rahmat No.122 Surabaya 60271
34	KAP Richard Risambessy & Rekan (Pusat)	Jl. Tenggilis Timur Dalam No.12 Surabaya 60295
35	KAP Drs. Robby Bumulo	Jl. Raya Kalirungkut 5 Surabaya 60293
36	KAP Santoso & Rekan (Pusat)	Jl. Simpang Darmo Permai Selatan XVI No.32 Surabaya 60231
37	KAP Setijawati	Jl. Kutisari Indah Utara II No.85 Surabaya 60291
38	KAP Soebandi & Rekan	Jl. Pucang Anom No.108 Surabaya 60282
39	KAP TFM (Pusat)	Jl. Simpang Darmo Permai Selatan XIII No. 21 Surabaya 61219
40	KAP Supoyo, Sutjahjo, Subyantara & Rekan	Andhika Plaza Blok C 3 - 4 Jl. Simpang Dukuh No.38 - 40 Genteng Surabaya 60275
41	KAP Drs. Thomas, Blasius, Widartoyo & Rekan (Cab)	Jl. Taman Kendangsari No. 7 Surabaya 60292
42	KAP Ventje Jansen Dan Royke	Komp. Ruko 21 Klampis Kav.BB - 5 Jl. Arief Rachman Hakim No.51 Surabaya 60111
43	KAP Drs. Zulfikar Ismail	Jl. Nginden Intan Tengah No 39 Surabaya 60118

## **LAMPIRAN 2**

### **Kuesioner**

Kepada Responden yang Terhormat,

Sehubungan dengan penelitian yang saya lakukan sebagai salah satu syarat untuk memperoleh gelar Sarjana Strata I Fakultas Bisnis Universitas Widya Mandala Surabaya dengan judul “Pengaruh Ketelitian Auditor Dan Kemampuan menilai Risiko–risiko Kecurangan Terhadap Kemampuan Auditor Dalam Pendeteksian Kecurangan Laporan Keuangan”, maka dengan ini saya sampaikan beberapa pertanyaan sehubungan dengan penelitian tersebut.

Saya mohon bantuan dan partisipasi Bapak/Ibu untuk dapat meluangkan waktu untuk menjawab serangkaian pertanyaan kuesioner di bawah ini. Kuesioner ini dibagi menjadi dua (2) bagian, yaitu (A) data demografi responden, (B) pertanyaan.

Saya berharap Bapak/Ibu berkenan mengisi kuesioner ini dan memberikan penilaian yang sesuai dengan pendapat Bapak/Ibu sebagai auditor untuk mendukung keberhasilan penelitian ini. Atas kesediaan dan partisipasi Bapak/Ibu, saya ucapkan banyak terima kasih.

Peneliti,

Tjan Yunita

## A. DATA DEMOGRAFI RESPONDEN

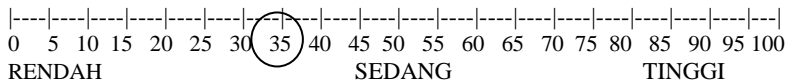
Mohon Bapak/Ibu memberi tanda (  $\checkmark$  ) pada pilihan jawaban atas pertanyaan berikut:

1. Nama : \_\_\_\_\_ (boleh di isi atau tidak)
2. Nama KAP : \_\_\_\_\_
3. Jenis Kelamin :  Pria  Wanita
4. Usia :   $\leq 25$   26 – 35   $>35$
5. Pendidikan :  S1  S2  Lainnya
6. Sertifikasi :  CPA  BPA  Tidak ada
7. Masa Kerja :  1 – 2 thn  3 – 5thn  5 – 10 thn
8. Jabatan di KAP :  Junior  Senior  Manajer
9. Pelatihan : \_\_\_\_\_

## B. PERTANYAAN

Petunjuk pengisian :

Jika Bapak/Ibu berpikir kemungkinan yang terjadi adalah 35%, maka berikan tanda lingkaran pada presentase yang menunjukkan penilaian Bapak/Ibu.



Keterangan :

Rendah : 0 – 35%

Sedang : 40 – 70%

Tinggi : 75 – 100%

## Bagian I

1. Apakah Bapak/Ibu sebagai auditor memiliki kepribadian teliti dalam melaksanakan audit?

---|---|---|---|---|---|---|---|---|---|---|---|---|---|---|---|---|---|  
0 5 10 15 20 25 30 35 40 45 50 55 60 65 70 75 80 85 90 95 100  
RENDAH SEDANG TINGGI

2. Apakah suasana perusahaan dapat membuat Bapak/Ibu sebagai auditor curiga bahwa telah terjadi kecurangan pada perusahaan yang Bapak/Ibu audit?

---|---|---|---|---|---|---|---|---|---|---|---|---|---|---|---|---|---|  
0 5 10 15 20 25 30 35 40 45 50 55 60 65 70 75 80 85 90 95 100  
RENDAH SEDANG TINGGI

3. Apakah suasana perusahaan dapat membuat Bapak/Ibu sebagai auditor ragu bahwa telah terjadi kecurangan pada perusahaan yang Bapak/Ibu audit?

---|---|---|---|---|---|---|---|---|---|---|---|---|---|---|---|---|---|  
0 5 10 15 20 25 30 35 40 45 50 55 60 65 70 75 80 85 90 95 100  
RENDAH SEDANG TINGGI

## Bagian II

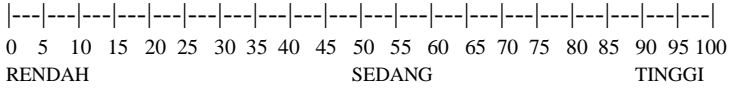
1. Menurut Bapak/Ibu sebagai auditor, seberapa besar faktor risiko yang membuat karyawan melakukan pencurian pada perusahaan yang Bapak/Ibu audit?

---|---|---|---|---|---|---|---|---|---|---|---|---|---|---|---|---|---|  
0 5 10 15 20 25 30 35 40 45 50 55 60 65 70 75 80 85 90 95 100  
RENDAH SEDANG TINGGI

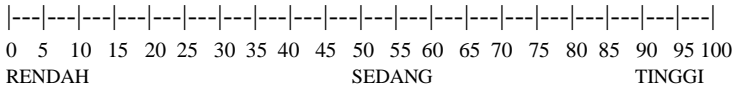
2. Apakah Bapak/Ibu sebagai auditor pernah berpikir bahwa dengan adanya peluang atau kesempatan dapat membuat manajemen dalam perusahaan yang Bapak/Ibu audit melakukan kecurangan?

---|---|---|---|---|---|---|---|---|---|---|---|---|---|---|---|---|---|  
0 5 10 15 20 25 30 35 40 45 50 55 60 65 70 75 80 85 90 95 100  
RENDAH SEDANG TINGGI

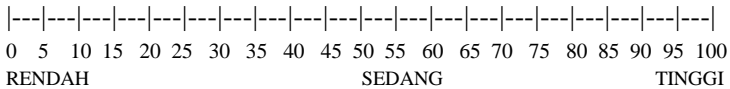
3. Apakah Bapak/Ibu sebagai auditor pernah berpikir bahwa dengan adanya tekanan membuat manajemen dalam perusahaan yang Bapak/Ibu audit melakukan kecurangan?



4. Apakah Bapak/Ibu sebagai auditor pernah berpikir bahwa perilaku atau sikap manajemen dapat menciptakan suasana terjadinya kecurangan?

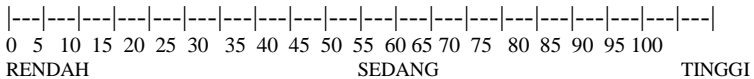


5. Bagaimana Bapak/Ibu sebagai auditor mengategorikan keseluruhan risiko kecurangan pada perusahaan yang Bapak/Ibu audit?

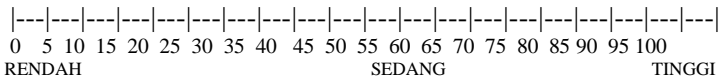


### Bagian III

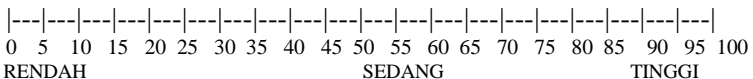
1. Apakah Bapak/Ibu pernah menemukan kasus kecurangan pada perusahaan yang Bapak/Ibu audit?



2. Apakah Bapak/Ibu sebagai auditor dapat menemukan masalah keuangan yang terjadi pada perusahaan yang Bapak/Ibu audit ?



3. Apakah Bapak/Ibu sebagai auditor memiliki kemampuan untuk mendeteksi karyawan yang melakukan pencurian di perusahaan yang Bapak/Ibu audit?



## Data Demografi Responden Kuesioner

No	Jenis Kelamin	Usia	Pendidikan	Sertifikasi	Masa Kerja	Jabatan	Pelatihan
1	2	2	1	3	3	2	2
2	1	3	1	3	3	2	2
3	1	2	1	3	1	1	2
4	2	1	1	3	1	1	2
5	2	1	1	3	1	1	2
6	2	2	1	3	1	1	2
7	2	2	1	3	1	1	2
8	2	3	1	3	2	2	2
9	1	3	1	3	3	3	1
10	2	2	1	3	2	1	2
11	2	2	1	3	2	1	2
12	2	2	1	3	2	1	2
13	2	2	1	3	2	1	2
14	2	2	1	3	2	1	2
15	1	2	1	3	1	1	2
16	1	1	1	3	1	1	2
17	1	2	1	1	2	2	2
18	2	1	1	3	1	1	2
19	1	2	2	1	2	2	1
20	1	1	1	3	1	1	2
21	1	3	2	3	3	3	2
22	2	1	1	3	1	1	2
23	2	1	1	3	1	1	2
24	2	2	1	3	2	2	1
25	2	1	1	3	1	1	2
26	2	1	1	3	1	1	2
27	1	2	1	3	2	2	2



28	2	2	2	1	2	2	2
29	1	1	1	3	1	1	2
30	1	1	1	3	1	1	2
31	1	1	1	3	1	1	2
32	1	2	1	3	2	1	2
33	2	1	1	3	1	1	2
34	2	2	1	3	3	2	2
35	2	1	1	3	1	1	2
36	1	1	1	3	1	1	2
37	2	1	1	3	1	1	2
38	2	2	1	1	2	2	2
39	1	3	2	3	2	3	1
40	1	2	1	3	2	2	2
41	1	1	1	3	1	1	2
42	2	1	1	3	1	1	2
43	2	1	1	3	1	1	2
44	2	3	2	3	3	2	1
45	2	1	1	3	1	1	2
46	1	2	1	3	2	2	2
47	2	1	1	3	1	1	2
48	1	1	1	3	1	1	2
49	2	1	1	3	1	1	2
50	2	2	1	3	2	2	2
51	2	2	1	3	2	2	2
52	2	1	1	3	1	1	2
53	2	1	1	3	1	1	2
54	1	3	2	3	3	3	2
55	1	1	1	3	1	1	2
56	2	2	1	3	2	2	2
57	1	3	2	1	3	3	1
58	2	1	1	3	1	1	2

59	1	1	1	3	1	1	2
60	2	1	1	3	1	1	2
61	1	1	1	3	1	1	2
62	2	1	1	3	1	1	2
63	2	2	1	3	2	2	2
64	2	1	1	3	1	1	2
65	2	1	1	3	1	1	2
66	1	1	1	3	1	1	2
67	1	1	1	3	1	1	2
68	2	2	1	3	2	2	2
69	2	3	1	3	3	3	2
70	1	2	1	3	2	2	2
71	2	3	1	1	3	3	1

### Pertanyaan Kuesioner

KA1	KA2	KA3	KM RK1	KM RK2	KM RK3	KMR K4	KM RK5	KADPK LK1	KADPK LK2	KADPK LK3
80	75	75	70	75	70	80	65	75	85	85
70	65	70	80	80	80	80	70	85	85	85
70	70	70	60	55	50	65	60	75	75	75
60	65	65	65	60	55	75	50	60	70	70
60	60	65	65	60	55	60	50	70	70	70
80	80	85	70	75	75	75	60	75	75	75
70	70	70	55	60	65	80	60	75	75	75
60	75	80	75	75	75	75	60	80	80	85
60	70	70	70	75	70	70	60	70	70	60
70	70	70	70	70	75	70	65	70	80	75
75	70	60	40	50	45	60	55	55	55	80
40	65	65	75	75	60	70	45	50	70	80
70	80	70	70	60	75	70	50	70	80	80

90	80	80	80	85	75	80	70	75	80	80
70	80	75	80	70	60	75	60	75	75	75
75	65	70	45	50	60	70	50	60	60	65
75	75	75	65	70	55	55	40	80	80	80
75	80	80	60	60	70	60	50	70	70	70
80	80	85	55	70	55	70	60	60	50	50
65	65	55	60	55	50	70	55	40	65	65
80	80	75	85	85	85	85	75	90	90	90
75	70	70	65	70	75	65	50	70	70	70
75	75	75	60	60	60	60	60	70	70	70
55	65	60	65	50	45	60	40	55	50	55
80	80	80	65	60	55	65	60	70	70	70
80	80	80	70	70	70	70	60	70	70	70
60	70	65	80	70	60	75	55	80	80	80
90	90	90	50	65	70	65	55	80	80	80
80	80	80	60	55	50	70	55	40	65	65
65	65	65	60	45	65	60	35	60	65	65
80	80	70	55	40	50	55	50	65	65	65
80	80	80	80	70	80	80	60	80	75	75
80	80	80	80	75	75	70	60	70	70	70
70	70	70	75	75	70	80	60	80	85	85
75	75	75	75	75	75	75	70	70	70	70
70	80	80	65	65	65	65	55	65	65	65
55	55	80	75	75	75	75	70	70	70	70
70	75	75	75	65	70	65	40	80	80	80
85	85	85	65	65	50	60	40	55	65	60
70	75	70	75	75	75	75	55	80	80	80
90	90	90	65	60	65	70	60	60	70	65
60	70	70	65	60	55	55	40	75	70	70
75	75	75	70	75	75	70	60	65	75	70
75	85	85	60	60	50	65	50	65	65	55

80	80	80	70	75	75	70	60	65	75	70
60	65	60	70	75	65	75	60	80	80	80
75	75	75	60	55	50	70	55	70	75	70
65	80	75	45	60	65	55	40	65	70	65
65	75	70	70	75	60	75	60	70	80	70
70	70	70	75	75	75	75	65	80	80	80
65	60	75	85	85	85	85	70	80	80	80
65	75	65	80	75	65	70	60	80	80	70
45	70	70	65	50	45	65	55	35	60	75
70	70	70	75	75	75	75	65	100	100	100
70	70	70	65	75	70	80	75	65	75	65
65	75	70	60	55	55	65	55	85	80	80
50	70	80	50	50	60	60	40	45	70	60
80	80	80	55	60	60	65	55	65	60	75
70	75	75	55	40	65	55	50	70	65	70
65	70	65	75	65	70	70	55	70	70	75
70	70	70	60	65	70	70	70	75	65	70
80	80	80	70	65	75	60	55	70	75	75
100	100	100	75	80	85	80	70	90	80	80
70	70	75	70	65	75	65	60	70	75	75
55	50	55	65	75	60	60	50	75	75	75
80	80	80	65	60	80	75	65	45	70	70
35	60	75	70	70	55	60	45	60	70	70
40	65	65	65	65	60	70	45	80	80	85
80	85	85	75	80	75	75	60	90	90	90
85	80	80	65	70	70	75	60	80	80	80
70	70	70	45	50	40	60	40	60	65	60

## Daftar Karakteristik Responden

Jenis Kelamin	Frekuensi	Presentase
Pria	28	39,44%
Wanita	43	60,56%
Total	71	100,00%

Usia	Frekuensi	Presentase
≤ 25 tahun	35	49,30%
26 - 35 tahun	26	36,62%
≥ 35 tahun	10	14,08%
Total	71	100,00%

Pendidikan	Frekuensi	Presentase
S1	64	90,14%
S2	7	9,86%
Lainnya	0	0,00%
Total	71	100,00%

Sertifikasi	Frekuensi	Presentase
CPA	6	8,45%
BPA	0	0,00%
Tidak Ada	65	91,55%
Total	71	100,00%

Masa Kerja	Frekuensi	Presentase
1 - 2 tahun	39	54,93%
3 - 5 tahun	22	30,99%
6 - 10 tahun	10	14,08%
Total	71	100,00%

Jabatan	Frekuensi	Presentase
Junior	45	63,38%
Senior	19	26,76%
Manager	7	9,86%
Total	71	100,00%

Pelatihan	Frekuensi	Presentase
Pernah Ikut	7	9,86%
Tidak Pernah Ikut	64	90,14%
Total	71	100,00%

## Frekuensi Jawaban Responden

[DataSet1] D:\NITA SPSS\Deskriptif variabel all.sav

### Statistics

	KA	KMRK	KADPKLK
N Valid	71	71	71
Missing	0	0	0
Mean	74.7432	73.5541	75.1549
Median	75.0000	75.0000	75.0000
Std. Deviation	8.48750	8.02242	8.11669
Variance	72.038	64.359	65.881
Minimum	55.00	60.00	60.00
Maximum	100.00	100.00	100.00

### Descriptive Statistics

	<b>N</b>	<b>Minimum</b>	<b>Maximum</b>	<b>Mean</b>
KA1	71	35	100	70.35
KA2	71	50	100	73.80
KA3	71	55	100	73.87
KMRK1	71	40	85	66.62
KMRK2	71	40	85	65.99
KMRK3	71	40	85	65.14
KMRK4	71	55	85	69.08
KMRK5	71	35	75	56.20
KADPKLK1	71	35	100	69.79
KADPKLK2	71	50	100	73.10
KADPKLK3	71	50	100	73.10
Valid N (listwise)	71			



### Lampiran 3

### Uji Validitas Dan Reliabilitas

#### Case Processing Summary

		N	%
Cases	Valid	71	100.0
	Excluded <sup>a</sup>	0	.0
	Total	71	100.0

a. Listwise deletion based on all variables in the procedure.

#### Item Statistics

	<i>Mean</i>	<i>Std. Deviation</i>	N
KA1	70.3521	11.90210	71
KA2	73.8028	8.30081	71
KA3	73.8732	8.15901	71
KMRK1	66.6197	9.81161	71
KMRK2	65.9859	10.54310	71
KMRK3	65.1408	10.88813	71
KMRK4	69.0845	7.71408	71
KMRK5	56.1972	9.31454	71
KADPKLK1	69.7887	12.20177	71
KADPKLK2	73.0986	8.75729	71
KADPKLK3	73.0986	8.79798	71

**Item-Total Statistics**

	<i>Scale Mean if Item Deleted</i>	<i>Scale Variance if Item Deleted</i>	<i>Corrected Item-Total Correlation</i>	<i>Squared Multiple Correlation</i>	<i>Cronbach's Alpha if Item Deleted</i>
KA1	686.6901	4282.103	.373	.708	.875
KA2	683.2394	4579.356	.318	.777	.872
KA3	683.1690	4536.600	.366	.682	.870
KMRK1	690.4225	4146.962	.603	.660	.855
KMRK2	691.0563	3939.940	.721	.730	.846
KMRK3	691.9014	3866.690	.753	.624	.843
KMRK4	687.9577	4273.984	.666	.702	.853
KMRK5	700.8451	4145.704	.644	.670	.852
KADPKLK1	687.2535	3892.706	.633	.643	.853
KADPKLK2	683.9437	4143.511	.696	.780	.849
KADPKLK3	683.9437	4293.511	.550	.678	.859



## Uji Multikolinearitas

### Coefficients<sup>a</sup>

Model	Unstandardized Coefficients		Standardized Coefficients	t	Sig.	Collinearity Statistics	
	B	Std. Error	Beta			Tolerance	VIF
1(Constant)	21.648	7.846		2.759	.007		
KA	.181	.101	.189	1.798	.077	.767	1.304
KMRK	.544	.106	.537	5.105	.000	.767	1.304

a. Dependent Variable: KADPKLK

### Collinearity Diagnostics<sup>a</sup>

Model	Dimension	Eigenvalue	Condition Index	Variance Proportions		
				(Constant)	KA	KMRK
1	1	2.988	1.000	.00	.00	.00
	2	.006	21.564	.27	1.00	.19
	3	.006	22.674	.73	.00	.81

a. Dependent Variable: KADPKLK

### Residuals Statistics<sup>a</sup>

	Minimum	Maximum	Mean	Std. Deviation	N
Predicted Value	65.4217	94.1004	75.1549	5.27682	71
Residual	-14.02359	16.00465	.00000	6.16732	71
Std. Predicted Value	-1.845	3.590	.000	1.000	71
Std. Residual	-2.241	2.558	.000	.986	71

a. Dependent Variable: KADPKLK

### Uji Heterokedasditas

### Coefficients<sup>a</sup>

Model	Unstandardized Coefficients		Standardized Coefficients	t	Sig.	Collinearity Statistics	
	B	Std. Error	Beta			Tolerance	VIF
(Constant	17.863	4.919		3.631	.001		
KA	-.033	.063	-.068	-.522	.603	.767	1.304
KMRK	-.147	.067	-.288	-2.203	.031	.767	1.304

a. Dependent Variable: KADPKLK

## Lampiran 5

### Uji Regresi Linier Berganda

#### Variables Entered/Removed

Model	Variables Entered	Variables Removed	Method
1	KMRK, KA <sup>a</sup>		. Enter

a. All requested variables entered.

#### Model Summary

Model	R	R Square	Adjusted R Square	Std. Error of the Estimate
1	.650 <sup>a</sup>	.423	.406	6.25736

a. Predictors: (Constant), KMRK, KA

#### ANOVA<sup>b</sup>

Model		Sum of Squares	df	Mean Square	F	Sig.
1	Regression	1949.140	2	974.570	24.890	.000 <sup>a</sup>
	Residual	2662.507	68	39.155		
	Total	4611.647	70			

a. Predictors: (Constant), KMRK, KA

b. Dependent Variable: KADPKLK

**Coefficients<sup>a</sup>**

Model		Unstandardized Coefficients		Standardized Coefficients	t	Sig.
		B	Std. Error	Beta		
1	(Constant)	21.648	7.846		2.759	.007
	KA	.181	.101	.189	1.798	.077
	KMRK	.544	.106	.537	5.105	.000

a. Dependent Variable: KADPKLK