

ANALISIS PENGARUH PROFITABILITAS,
UKURAN PERUSAHAAN, DAN LAJU
PERTUMBUHAN TERHADAP
KELEMAHAN PENGENDALIAN
INTERNAL



OLEH:
HARYO BAGASKORO
3203013229

JURUSAN AKUNTANSI
FAKULTAS BISNIS
UNIVERSITAS KATOLIK WIDYA MANDALA
SURABAYA
2017

**ANALISIS PENGARUH PROFITABILITAS,
UKURAN PERUSAHAAN, DAN LAJU
PERTUMBUHAN TERHADAP
KELEMAHAN PENGENDALIAN
INTERNAL**

SKRIPSI

**Diajukan kepada
FAKULTAS BISNIS
UNIVERSITAS KATOLIK WIDYA MANDALA
SURABAYA
untuk Memenuhi Sebagian Persyaratan
Memperoleh Gelar Sarjana Akuntansi
Jurusan Akuntansi**

**OLEH:
HARYO BAGASKORO
3203013229**

**JURUSAN AKUNTANSI
FAKULTAS BISNIS
UNIVERSITAS KATOLIK WIDYA MANDALA
SURABAYA
2017**

PERNYATAAN KEASLIAN KARYA ILMIAH dan PERSETUJUAN PUBLIKASI KARYA ILMIAH

Demi perkembangan ilmu pengetahuan, saya sebagai mahasiswa Unika Widya Mandala Surabaya:

Saya yang bertanda tangan dibawah ini:

Nama : Haryo Bagaskoro


NRP : 32030130229

Judul Skripsi : Analisis Pengaruh Profitabilitas, Ukuran
Perusahaan, dan Laju Pertumbuhan Terhadap
Kelemahan Pengendalian Internal

Menyatakan bahwa tugas akhir skripsi ini adalah ASLI karya tulis saya. Apabila terbukti karya ini merupakan *plagiarism*, saya bersedia menerima sanksi yang akan diberikan oleh Fakultas Bisnis Universitas Katolik Widya Mandala Surabaya. Saya menyetujui pula bahwa karya tulis ini dipublikasikan/ditampilkan di internet atau media lain (*digital library* Perpustakaan Unika Widya Mandala Surabaya) untuk kepentingan akademik sebatas sesuai dengan Undang-undang Hak Cipta.

Demikian pernyataan keaslian dan persetujuan publikasi karya ilmiah ini saya buat dengan sebenarnya.

Surabaya, 22 Desember 2017
Yang menyatakan



(Haryo Bagaskoro)

HALAMAN PERSETUJUAN


SKRIPSI

**ANALISIS PENGARUH PROFITABILITAS, UKURAN
PERUSAHAAN, DAN LAJU PERTUMBUHAN
TERHADAP KELEMAHAN
PENGENDALIAN INTERNAL**

Oleh:
HARYO BAGASKORO
3203013229

Telah Disetujui dan Diterima Dengan Baik
Untuk Diajukan Kepada Tim Penguji

Pembimbing I,




Bernadetta Diana Nugraheni, SE., M.Si., QIA
Tanggal: 15 Januari 2018

HALAMAN PENGESAHAN


Skripsi yang ditulis oleh: Haryo Bagaskoro NRP 3203013229
Telah diuji pada tanggal 15 Januari 2018 dan dinyatakan lulus oleh Tim
Penguji

Ketua Tim Penguji:




Bernadetta Diana Nugraheni, SE., M.Si., QIA

Mengetahui:



Dekan,
Dr. Lodovicus Lasdi, MM, Ak.
NIK. 321.99.0370

Ketua Jurusan,



S. Patricia Febrina D, SE., MA.
NIK. 321.08.0621

KATA PENGANTAR

Puji syukur kepada Tuhan yang Maha Esa atas segala kasih karunia, berkat, dan penyertaan-Nya sehingga penulis dapat menyelesaikan skripsi ini dengan baik. Skripsi ini ditulis dengan maksud dan tujuan untuk memenuhi tugas akhir sebagai syarat yang harus dipenuhi untuk mendapatkan gelar Sarjana Akuntansi pada Fakultas Bisnis Jurusan Akuntansi Universitas Katolik Widya Mandala Surabaya. Penyusunan skripsi ini tidak akan berhasil tanpa bimbingan, bantuan serta dukungan berbagai segala pihak. Oleh karena itu, penulis ingin menyampaikan rasa terima kasih kepada:

1. Dr. Lodovicus Lasdi, MM., Ak. selaku Dekan Fakultas Bisnis Universitas Katolik Widya Mandala Surabaya.
2. S. Patricia Febrina D, SE., MA. selaku Ketua Jurusan Akuntansi Fakultas Bisnis Universitas Katolik Widya Mandala Surabaya.
3. Bernadetta Diana Nugraheni, SE., M.Si., QIA selaku Dosen Pembimbing yang telah bersedia meluangkan waktu dan pikiran untuk membimbing penulis dalam penyelesaian skripsi ini.
4. Segenap Dosen Fakultas Bisnis Universitas Katolik Widya Mandala Surabaya yang memberikan ilmu pengetahuan selama studi penulis.
5. Keluarga penulis yang memberikan banyak dukungan dan doa dalam penyusunan skripsi ini dan selama masa studi sehingga dapat berjalan dengan baik.

6. Teman-teman seperjuangan khususnya Mario, Lidia, Marsha yang bersama-sama mengerjakan skripsi serta memberikan saran, bantuan, dan dukungan kepada penulis.
7. Keluarga besar UKM 1 yang selalu memberikan semangat dalam menyelesaikan skripsi ini.
8. Seluruh teman dan pihak-pihak berkepentingan yang tidak dapat disebutkan namanya satu per satu, terima kasih atas segala bantuan dan dukungannya.

Penulis menyadari bahwa skripsi ini masih memiliki kekurangan, oleh karena itu segala saran dan kritik sangat diharapkan demi perbaikan skripsi ini. Semoga skripsi ini dapat memberikan manfaat bagi pembacanya.

Surabaya, 22 Desember 2017

Penulis

DAFTAR ISI

	Halaman
HALAMAN JUDUL.....	i
SURAT PERNYATAAN KEASLIAN	ii
HALAMAN PERSETUJUAN	iii
HALAMAN PENGESAHAN	iv
KATA PENGANTAR.....	v
DAFTAR ISI.....	vii
DAFTAR TABEL	ix
DAFTAR GAMBAR	xi
DAFTAR LAMPIRAN	xii
ABSTRAK	xiii
<i>ABSTRACT</i>	xiv
BAB 1 PENDAHULUAN.....	1
1.1. Latar Belakang Masalah.....	1
1.2. Perumusan Masalah	8
1.3. Tujuan Penelitian	8
1.4. Manfaat Penelitian	8
1.5. Sistematika Penulisan.....	9
BAB 2 TINJAUAN PUSTAKA.....	11
2.1. Penelitian Terdahulu	11
2.2. Landasan Teori.....	14
2.3. Pengembangan Hipotesis	22
2.4. Model Analisis	25
BAB 3 METODE PENELITIAN	26

3.1. Desain Penelitian.....	26
3.2. Identifikasi Variabel, Definisi Operasional, dan Pengukuran Variabel.....	26
3.3. Jenis Data dan Sumber Data.....	28
3.4. Metode Pengumpulan Data	29
3.5. Populasi, Sampel, dan Teknik Pengambilan Sampel	29
3.6. Teknik Analisis Data.....	29
BAB 4 ANALISIS DAN PEMBAHASAN	35
4.1. Karakteristik Obyek Penelitian	35
4.2. Deskripsi Data.....	35
4.3. Analisis Data.....	37
4.4. Pembahasan	45
BAB 5 SIMPULAN, KETERBATASAN, DAN SARAN	49
5.1. Simpulan	49
5.2. Keterbatasan.....	50
5.3. Saran	50
DAFTAR PUSTAKA	
LAMPIRAN	

DAFTAR TABEL

	Halaman
Tabel 2.1. Ringkasan Penelitian Terdahulu.....	12
Tabel 4.1. Statistik Deskriptif Variabel PROFIT, SIZE, GROWTH .	38
Tabel 4.2. Hasil Uji Normalitas <i>Kolmogorov Smirnov</i>	39
Tabel 4.3. Hasil Uji Autokolerasi Durbin-Watson	40
Tabel 4.4. Hasil Uji Multikolinieritas	40
Tabel 4.5. Hasil Analisis Linear Berganda.....	41
Tabel 4.6. Hasil Uji Koefisien Determinasi	43
Tabel 4.7. Hasil Uji Statistik F.....	44
Tabel 4.8. Hasil Uji t.....	46

DAFTAR GAMBAR

	Halaman
Gambar 2.1. Model Analisis Pengaruh Profitabilitas, Ukuran Perusahaan, dan Laju Pertumbuhan terhadap Kelemahan Pengendalian Internal	25
Gambar 4.1. Hasil Uji Normalitas P-Plot.....	38

DAFTAR LAMPIRAN

- Lampiran 1. Sampel yang Digunakan dalam Penelitian
- Lampiran 2. Hasil Uji Statistik Deskriptif
- Lampiran 3. Hasil Uji Normalitas
- Lampiran 4. Hasil Uji Autokolerasi
- Lampiran 5. Hasil Uji Multikolinieritas
- Lampiran 6. Hasil Uji Koefisien Determinasi
- Lampiran 7. Hasil Uji Statistik F
- Lampiran 8. Hasil Uji t

ABSTRAK

Tujuan dari penelitian ini adalah untuk menganalisis pengaruh profitabilitas, laju pertumbuhan, ukuran perusahaan, dan kelemahan pengendalian internal Badan Usaha Milik Negara yang terdaftar dalam laporan pemeriksaan Badan Pemeriksa Keuangan. Ada empat variabel dalam penelitian ini yang terdiri dari tiga variabel bebas yaitu profitabilitas, ukuran perusahaan, dan laju pertumbuhan dan satu variabel terikat yaitu kelemahan pengendalian internal.

Desain penelitian merupakan penelitian kuantitatif dengan hipotesis. Jenis data yang digunakan adalah data kuantitatif yaitu laporan keuangan yang merupakan data sekunder. Objek penelitian adalah Badan Usaha Milik Negara pada tahun 2013-2016. Metode analisis statistik yang digunakan dalam penelitian ini adalah regresi berganda.

Hasil penelitian menunjukkan bahwa ukuran perusahaan berpengaruh negatif terhadap kelemahan pengendalian internal, sedangkan profitabilitas dan laju pertumbuhan tidak berpengaruh terhadap kelemahan pengendalian internal.

Kata kunci: profitabilitas, ukuran perusahaan, laju pertumbuhan, dan kelemahan pengendalian internal.

ABSTRACT

The purpose of this research is to analyze the effect of profitability, growth rate, firm size, and internal control weakness State-Owned Enterprises listed in the examination report of State Audit Agency. There are four variables in this study consist of three independent variables that are profitability, firm size, and growth rate and one dependent variable that is the weakness of internal control.

The research is designed with quantitative approach with hypothesis. The research object is State-Owned Enterprises between 2013 and 2016. Statistical analysis method used in this research is multiple regression.

The results showed that firm size had a negative effect on the internal control weakness, while profitability and growth rate did not affect the internal control weakness.

Keywords: *profitability, firm size, growth rate, internal control weakness.*