

Lampiran 1. Faces Pain Scale-Revised Instruction

Faces Pain Scale - Revised (FPS-R)

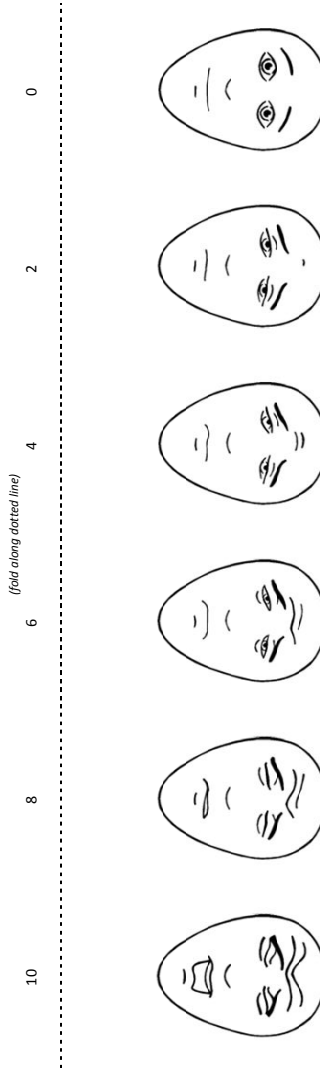
In the following instructions, say "hurt" or "pain," whichever seems right for a particular child.

"These faces show how much something can hurt. This face [point to left-most face] shows no pain. The faces show more and more pain [point to each from left to right] up to this one [point to right-most face] - it shows very much pain. Point to the face that shows how much you hurt [right now]."

Score the chosen face 0, 2, 4, 6, 8, or 10, counting left to right, so '0' = 'no pain' and '10' = 'very much pain.' Do not use words like 'happy' and 'sad.' This scale is intended to measure how children feel inside, not how their face looks.

Permission for Use. Copyright of the FPS-R is held by the International Association for the Study of Pain (IASP) ©2001. This material may be photocopied for non-commercial clinical, educational, and research use. For reproduction of the FPS-R in a journal, book, or web page, or for any commercial use of the scale, request permission from IASP online at www.iasp-pain.org/FPS-R.

Sources: Hicks CL, von Baeyer CL, Spafford P, van Korihaar I, Goudenough B, The Faces Pain Scale - Revised: Toward a common metric in pediatric pain measurement. *Pain* 2001;93:173-183. Bieri D, Reeve R, Champion GD, Adidcoat L, Ziegler J. The Faces Pain Scale for the self-assessment of the severity of pain experienced by children: Development, initial validation and preliminary investigation for ratio scale properties. *Pain* 1990;41:139-150.



Lampiran 2. Surat Persetujuan Responden



FAKULTAS KEDOKTERAN
UNIVERSITAS KATOLIK WIDYA MANDALA
SURABAYA

SURAT PERNYATAAN SEBAGAI RESPONDEN

Dengan hormat,

Yang bertanda tangan dibawah ini

Nama :

Umur :

Alamat :

Menyatakan bersedia menjadi responden pada penelitian yang dilakukan oleh:

Nama : Kevin Anggakusuma Hendrawan

Pendidikan : Mahasiswa sem.6 Fak.Kedokteran UKWMS

Alamat : Mangga III/E.321 Pondok Tjandra Indah Sidoarjo / 08176585735

Judul Penelitian : **Hubungan Status Gizi dengan Perjalanan Penyakit Demam Berdarah Dengue Anak Di RS. Gotong Royong Surabaya**

Demikian surat pernyataan ini saya buat dengan sejujur-jujurnya tanpa ada paksaan dari pihak manapun.

Peneliti :

Surabaya,2014

Responden:

(Kevin Anggakusuma H.)

()

Lampiran 3. Surat Keterangan Dapat Melaksanakan Penelitian Skripsi dari Fakultas Kedokteran Universitas Katolik Widya Mandala Surabaya



**FAKULTAS KEDOKTERAN
UNIVERSITAS KATOLIK WIDYA MANDALA
SURABAYA**

Pimpinan Fakultas Kedokteran Universitas Katolik Widya Mandala Surabaya, Jalan Kalisari Selatan No.7, Tower A, Lt.6 Kampus Pakuwon City Surabaya dalam hal ini **Wakil Dekan I**, memberikan Surat Keterangan dapat melaksanakan Penelitian Skripsi kepada mahasiswa :

Nama : Kevin Anggakusuma Hendrawan
NRP. : 1523011006
Semester : Genap / VI/ Tahun Akademik 2013-2014

- a. Dapat melaksanakan Penelitian Skripsi berdasarkan Proposal Skripsi dengan judul :
Hubungan Status Gizi dengan Perjalanan Penyakit Demam Berdarah Dengue pada Anak di Rumah Sakit Gotong Royong Surabaya.
- b. Pejabat Dan Tempat Penelitian yang dituju : **Direktur RS. Gotong Royong Surabaya, Jalan Medokan Semampir Indah No.97 Surabaya**

Atas Perkenan disampaikan terima kasih.

Surabaya, 16 Mei 2014
Wakil Dekan I,

Handi Suyono, dr.,MKed
NIK.152.11.0676

Lampiran 4. Surat Keterangan Kelaikan Etika Penelitian dari Komite Etik Fakultas Kedokteran Universitas Katolik Widya Mandala Surabaya




**FAKULTAS KEDOKTERAN
UNIVERSITAS KATOLIK WIDYA MANDALA
SURABAYA**

KOMITE ETIK

Setelah aspek etika ditelaah,
maka dengan ini diterangkan bahwa
Kelaikan Etika dapat diberikan untuk Penelitian:

**Hubungan Status Gizi dengan Perjalanan Demam Berdarah Dengue Pada Anak di RS Gotong
Royong Surabaya**

Penulis:
Kevin Anggakusuma Hendrawan
Nrp.1523011006

Surabaya, 3 Juni 2014
Komite Etik,

Apolonius Warsanto, dr., SpOG(K)
NRP.15208.0623

Lampiran 5. Surat Keterangan Izin Penelitian dari Rumah Sakit Gotong Royong Surabaya

RUMAH SAKIT GOTONG ROYONG

Jl. Medokan Semampir Indah No. 97, Surabaya
Telp. : 031 - 5939692 - 93 ; Fax. : 031-5920994

SURAT KETERANGAN

Nomor : RSGR/015/KET/IX/2014

Dalam rangka penelitian skripsi Fakultas Kedokteran Universitas Katolik Widya Mandala, RS


Gotong Royong memberikan ijin kepada:

Nama : Kevin Anggakusuma Hendrawan
NRP : 1523011006

untuk melaksanakan penelitian skripsi dengan judul :

Hubungan Status Gizi dengan Perjalanan Penyakit Demam Berdarah Dengue Anak di Rumah
Sakit Gotong Royong Surabaya, pada tanggal 06 Juni 2014 – 06 September 2014

Surabaya, 19 September 2014
RS Gotong Royong



Lampiran 6. Hasil Pengolahan dan Analisis Data

Statistics

		Z-Score	Lama Demam	Lama Perbaikan Skor FPS-R	Leukosit Terendah	Trombosit Terendah	Hematokrit Tertinggi
N	Valid	18	18	18	18	18	18
	Missing	0	0	0	0	0	0
Mean		.0872	5.61	3.67	4595.00	52555.56	43.172
Median		-.2300	5.00	4.00	4275.00	45500.00	42.650
Mode		-2.94 ^a	5	3 ^a	1500 ^a	18000 ^a	37.2 ^a
Minimum		-2.94	4	2	1500	18000	36.4
Maximum		5.53	9	5	9210	123000	54.8

a. Multiple modes exist. The smallest value is shown

Lampiran 7. Hasil Uji Statistik

Correlations

			Status Gizi	Lama Demam
Spearman's rho	Status Gizi	Correlation Coefficient	1.000	.521*
		Sig. (2-tailed)	.	.027
		N	18	18
	Lama Demam	Correlation Coefficient	.521*	1.000
		Sig. (2-tailed)	.027	.
		N	18	18

*. Correlation is significant at the 0.05 level (2-tailed).

Correlations

			Status Gizi	Lama Perbaikan Skor FPS-R
Spearman's rho	Status Gizi	Correlation Coefficient	1.000	.198
		Sig. (2-tailed)	.	.432
		N	18	18
	Lama Perbaikan Skor FPS-R	Correlation Coefficient	.198	1.000
		Sig. (2-tailed)	.432	.
		N	18	18

Correlations

			Status Gizi	Derajat Leukopenia
Spearman's rho	Status Gizi	Correlation Coefficient	1.000	-.300
		Sig. (2-tailed)	.	.226
		N	18	18
	Derajat Leukopenia	Correlation Coefficient	-.300	1.000
		Sig. (2-tailed)	.226	.
		N	18	18

Correlations

			Status Gizi	Derajat Trombositopenia
Spearman's rho	Status Gizi	Correlation Coefficient	1.000	-.131
		Sig. (2-tailed)	.	.605
		N	18	18
	Derajat Trombositopenia	Correlation Coefficient	-.131	1.000
		Sig. (2-tailed)	.605	.
		N	18	18

Correlations

			Status Gizi	Derajat Hemokonsentrasi
Spearman's rho	Status Gizi	Correlation Coefficient	1.000	.333
		Sig. (2-tailed)	.	.177
		N	18	18
	Derajat Hemokonsentrasi	Correlation Coefficient	.333	1.000
		Sig. (2-tailed)	.177	.
		N	18	18