

PENGARUH STRUKTUR KEPEMILIKAN, INTENSITAS  
ASET TETAP DAN INTENSITAS PERSEDIAAN  
TERHADAP AGRESIVITAS PAJAK PADA  
PERUSAHAAN MANUFAKTUR DI  
BURSA EFEK INDONESIA  
TAHUN 2011-2015



OLEH :  
Ronald Kurniawan  
3203012060

JURUSAN AKUNTANSI  
FAKULTAS BISNIS  
UNIVERSITAS KATOLIK WIDYA MANDALA SURABAYA  
2017

PENGARUH STRUKTUR KEPEMILIKAN, INTENSITAS  
ASET TETAP DAN INTENSITAS PERSEDIAAN  
TERHADAP AGRESIVITAS PAJAK PADA  
PERUSAHAAN MANUFAKTUR DI  
BURSA EFEK INDONESIA  
TAHUN 2011-2015

SKRIPSI

Diajukan kepada  
FAKULTAS BISNIS  
UNIVERSITAS KATOLIKWIDYA MANDALA SURABAYA  
untuk Memenuhi Sebagian Persyaratan  
Memperoleh Gelar Sarjana Akuntansi

OLEH :  
Ronald Kurniawan  
3203012060

JURUSAN AKUNTANSI  
FAKULTAS BISNIS  
UNIVERSITAS KATOLIK WIDYA MANDALA SURABAYA  
2017

## HALAMAN PERSETUJUAN

PENGARUH STRUKTUR KEPEMILIKAN, INTENSITAS  
ASET TETAP DAN INTENSITAS PERSEDIAAN  
TERHADAP AGRESIVITAS PAJAK PADA  
PERUSAHAAN MANUFAKTUR DI  
BURSA EFEK INDONESIA  
TAHUN 2011-2015

OLEH :

RONALD KURNIAWAN  
3203012060

Telah Disetujui dan Diterima untuk  
Diajukan Kepada Tim Penguji

Dosen Pembimbing,




Jessica Handoko, SE., M.Si., Ak.  
Tanggal : 12 April 2017

## HALAMAN PENGESAHAN

Skripsi yang ditulis oleh : Ronald Kurniawan NRP 3203012060  
Telah diuji pada tanggal 14 Juni 2017 dan dinyatakan lulus oleh tim  
penguji



Ketua tim Penguji,



Dr. Dyna Rachmawati, AK., CA.

NIK. 321.97.0266

Dekan,



Dr. Lodovicus Lasdi, MM.

NIK. 321.99.0370

Ketua Jurusan,



S, Patricia Febriana D., SE., MA.

NIK. 321.08.0621

**SURAT PERNYATAAN KEASLIAN KARYA ILMIAH dan  
PERSETUJUAN PUBLIKASI KARYA ILMIAH**

Saya yang bertanda tangan dibawah ini :

**Nama : Ronald Kurniawan**

**NRP : 3203012060**

**Judul : Pengaruh Struktur Kepemilikan, Intensitas Aset Tetap Dan Intensitas Persediaan Terhadap Agresivitas Pajak Pada Perusahaan Manufaktur Di Bursa Efek Indonesia Tahun 2011-2015.**

Menyatakan bahwa tugas akhir skripsi ini adalah ASLI karya tulis saya. Apabila terbukti karya ini merupakan plagiatisme, saya bersedia menerima sanksi yang akan diberikan oleh fakultas Ekonomi Universitas Widya Mandala Surabaya. Saya menyetujui pula bahwa karya tulis ini dipublikasikan/ditampilkan di internet atau media lain (*digital library* perpustakaan Unika Widya Mandala Surabaya) untuk kepentingan akademik sebatas sesuai kepentingan hak cipta.

Demikian pernyataan keaslian dan persetujuan publikasi karya ilmiah ini saya buat dengan sebenarnya.

Surabaya, 12 April 2017

Yang Menyatakan,



(Ronald Kurniawan)

## KATA PENGANTAR

Puji dan syukur ke hadirat Tuhan YME atas segala kasih, karunia, dan penyertaan-Nya sehingga penulis dapat menyelesaikan tugas akhir yang berjudul “Pengaruh Struktur Kepemilikan, Intensitas Aset Tetap, dan Intensitas Persediaan Terhadap Agresivitas Pajak Pada Perusahaan Manufaktur yang terdaftar di Bursa Efek Indonesia tahun 2011-2015”.

Penulis menyadari bahwa tanpa bantuan, doa, bimbingan dan dukungan dari berbagai pihak, baik dari masa perkuliahan sampai penyusunan tugas akhir, sangatlah sulit bagi penulis untuk menyelesaikan tugas akhir ini. Oleh karena itu, pada kesempatan ini penulis menyampaikan banyak terima kasih kepada berbagai pihak yang telah membantu selama ini, yaitu:

1. Kepada Tuhan Yang Maha Esa karena atas berkat dan anugerah yang diberikan sehingga penulis dapat menyelesaikan skripsi ini dengan baik.
2. Terima kasih kepada ibu Patricia Febrina selaku Kepala Jurusan yang telah menyetujui dan membantu skripsi saya sehingga skripsi saya dapat selesai.
3. Terima kasih kepada ibu Jessica Handoko selaku dosen pembimbing sekaligus dosen wali yang dengan sabar membimbing saya dari awal kuliah hingga skripsi ini.
4. Terima kasih kepada bapak Kong So Hari Kurniawan dan ibu Liedyawati Meiry yang merupakan orang tua saya yang terus

menyemangati dan memotivasi saya untuk menyelesaikan skripsi ini.

Penulis menyadari bahwa dalam tugas akhir ini masih terdapat banyak kekurangan, maka dari itu kritik maupun saran yang membangun sangat diharapkan demi perbaikan tugas akhir ini. Akhir kata, penulis berharap semoga tugas akhir ini dapat memberikan manfaat bagi pengembangan ilmu dan menambah wawasan bagi pembacanya.

Surabaya, 12 April 2017

Penulis

(Ronald Kurniawan)

## DAFTAR ISI

	Halaman
HALAMAN JUDUL` .....	i
HALAMAN PERSETUJUAN .....	iii
HALAMAN PENGESAHAN .....	iv
PERNYATAAN KEASLIAN KARYA ILMIAH .....	v
KATA PENGANTAR.....	vi
DAFTAR ISI.....	viii
DAFTAR TABEL .....	x
DAFTAR GAMBAR .....	xi
DAFTAR LAMPIRAN .....	xii
ABSTRAK .....	xiii
<i>ABSTRACT</i> .....	xiv
<b>BAB 1. PENDAHULUAN</b>	
1.1. Latar Belakang Masalah .....	1
1.2. Rumusan Masalah .....	7
1.3. Tujuan Penelitian .....	7
1.4. Manfaat Penelitian .....	7
1.5. Sistematika Penulisan .....	8
<b>BAB 2. TINJAUAN PUSTAKA</b>	
2.1. Penelitian Terhadulu .....	10
2.2. Landasan Teori .....	13
2.3. Pengembangan Hipotesis .....	28
2.4. Rerangka Berpikir .....	33



<b>BAB 3. METODE PENELITIAN</b>	
3.1. Desain Penelitian .....	34
3.2. Identifikasi Variabel, Definisi Operasional, dan Pengukuran Variabel .....	34
3.3. Jenis dan Sumber Data .....	36
3.4. Metode Pengumpulan Data .....	36
3.5. Populasi, Sampel, dan Teknik Pengumpulan Data .....	37
3.6. Teknik dan Analisis Data .....	37
3.7. Prosedur Pengujian Hipotesis .....	39
<b>BAB 4. ANALISIS DAN PEMBAHASAN</b>	
4.1. Karakteristik Objek Penelitian .....	42
4.2. Deskriptif Data .....	43
4.3. Analisis Data .....	45
4.4. Pembahasan .....	54
<b>BAB 5. KESIMPULAN</b> .....	57
5.1. Kesimpulan .....	58
5.2. Saran .....	59
<b>DAFTAR PUSTAKA</b>	
<b>LAMPIRAN</b>	

## DAFTAR TABEL

	Halaman
Tabel 2.1 Persamaan dan Perbedaan Penelitian Terdahulu dan Sekarang .....	12
Tabel 4.1 Data Sampel .....	42
Tabel 4.2 Statistik Deskriptif Sampel Penelitian .....	43
Tabel 4.3 Uji <i>One Sample Kolmogorov-Smirnov</i> .....	46
Tabel 4.4 Uji Multikolinearitas .....	47
Tabel 4.5 Uji Durbin-Watson .....	48
Tabel 4.6 Hasil Regresi Linier Berganda .....	49
Tabel 4.7 Uji F .....	54

## DAFTAR GAMBAR

	Halaman
Gambar 2.1 Model Penelitian .....	33
Gambar 4.1 Uji Heteroskedastisitas .....	47

## **DAFTAR LAMPIRAN**

Lampiran 1 Daftar Nama Perusahaan

Lampiran 2 Hasil SPSS ETR

Lampiran 3 Hasil SPSS BTD

Lampiran 4 Hasil Transformasi Normalitas

## ABSTRAK

Pajak merupakan salah satu sumber penerimaan negara yang sangat penting di Indonesia. Pajak merupakan suatu penerimaan yang sangat diharapkan pemerintah untuk membantu menjalankan roda pemerintahan, namun bagi perusahaan dan pemilik perusahaan pembayaran pajak merupakan biaya yang dapat mengurangi keuntungan dari suatu perusahaan. Oleh karena itu, banyak perusahaan yang berusaha mengurangi pajak secara agresif.

Agresivitas pajak merupakan manajemen penurunan laba kena pajak melalui perencanaan pajak yang mengurangi pembayaran pajak. Banyak faktor yang mempengaruhi perusahaan untuk melakukan agresivitas pajak salah satunya adalah struktur kepemilikan keluarga. Banyak celah yang digunakan oleh perusahaan untuk melakukan agresivitas pajak seperti intensitas aset tetap dan intensitas persediaan.

Penelitian ini menggunakan metode ETR dan BTD dalam menghitung dan meneliti tingkat agresivitas pajak dengan menggunakan analisis statistik regresi berganda. Penelitian ini menggunakan laporan keuangan dari perusahaan manufaktur yang terdaftar di Bursa Efek Indonesia (BEI) dari tahun 2011-2015. Sampel yang digunakan sejumlah 336 laporan keuangan.

**Kata Kunci** : pajak, agresivitas pajak, struktur kepemilikan keluarga, intensitas aset tetap, intensitas persediaan.

## **ABSTRACT**

*Tax is one of the sources of receipt of a very important country in Indonesia. Tax is an acceptance that very Government expected to help run the Government, but for the company and the owner of the company tax payments is the cost which can reduce the profits of an enterprise. Therefore, many companies are trying to reduce taxes aggressively.*

*Tax aggressiveness is a tax decrease taxable profit management through tax planning that reduces the payment of taxes. Many factors influence a company to do the aggressiveness of taxes, one is family ownership structures. Many of the loopholes used by corporations to perform tax agresvitias, few of them is the intensity of inventory and intensity of fixed assets..*

*This research uses the ETR and BTD method in calculating the level of aggressiveness and researching tax by using a statistical analysis of multiple regression. This study uses financial reports from the manufacturing companies listed on the Indonesia Stock Exchange (IDX) of the year 2011-2015. The sample used a number of 336 financial statements.*

**Key Word** : *tax, tax agressiveness, family ownership structure, intensity of inventory, intensity of inventory.*