

PENGARUH MEKANISME INTERNAL DAN
EKSTERNAL *CORPORATE GOVERNANCE*
TERHADAP *FINANCIAL DISTRESS*



OLEH:
GABBY MARKUS ANGKASAJAYA
3203013043

JURUSAN AKUNTANSI
FAKULTAS BISNIS
UNIVERSITAS KATOLIK WIDYA MANDALA
SURABAYA
2017

PENGARUH MEKANISME INTERNAL DAN
EKSTERNAL *CORPORATE GOVERNANCE*
TERHADAP *FINANCIAL DISTRESS*

SKRIPSI

Diajukan kepada

FAKULTAS BISNIS

UNIVERSITAS KATOLIK WIDYA MANDALA SURABAYA

untuk Memenuhi Sebagian Persyaratan

Memperoleh Gelar Sarjana Ekonomi

Jurusan Akuntansi

OLEH:

GABBY MARKUS ANGKASAJAYA

3203013043

JURUSAN AKUNTANSI

FAKULTAS BISNIS

UNIVERSITAS KATOLIK WIDYA MANDALA

SURABAYA

2017

PERNYATAAN KEASLIAN KARYA ILMIAH dan PERSETUJUAN PUBLIKASI KARYA ILMIAH

Demi perkembangan ilmu pengetahuan, saya sebagai mahasiswa Unika Widya Mandala Surabaya:

Saya yang bertanda tangan di bawah ini:

Nama : Gabby Markus Angkasajaya

NRP : 3203013043

Judul Skripsi : PENGARUH MEKANISME INTERNAL
DAN EKSTERNAL *CORPORATE*
GOVERNANCE TERHADAP *FINANCIAL*
DISTRESS

Menyatakan bahwa tugas akhir skripsi ini adalah ASLI karya tulis saya. Apabila terbukti karya ini merupakan *plagiarism*, saya bersedia menerima sanksi yang akan diberikan oleh Fakultas Bisnis Universitas Katolik Widya Mandala Surabaya. Saya menyetujui pula bahwa karya tulis ini dipublikasikan/ditampilkan di internet atau media lain (*digital library* Perpustakaan Unika Widya Mandala Surabaya) untuk kepentingan akademik sebatas sesuai dengan Undang-undang Hak Cipta.

Demikian pernyataan keaslian dan persetujuan publikasi karya ilmiah ini saya buat dengan sebenarnya.

Surabaya, 12 Januari 2017

METERAI
TEMPEL
TGL. 20
5918BADF795631144
6000
ENAM RIBU RUPIAH



Yang menyatakan
(Gabby Markus Angkasajaya)

HALAMAN PERSETUJUAN

SKRIPSI

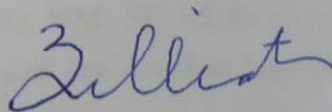
PENGARUH MEKANISME INTERNAL DAN
EKSTERNAL *CORPORATE GOVERNANCE*
TERHADAP *FINANCIAL DISTRESS*

OLEH:

GABBY MARKUS ANGKASAJAYA
3203013043

Telah Disetujui dan Diterima dengan Baik
untuk Diajukan Kepada Tim Penguji

Pembimbing I,



C. Bintang Hari Yudhanti, SE., MSi.


Tanggal: 12 Januari 2017

HALAMAN PENGESAHAN

Skripsi yang ditulis oleh: Gabby Markus Angkasajaya NRP
3203013043

Telah diuji pada tanggal 31 Januari 2017 dan dinyatakan lulus oleh
Tim Penguji



Ketua Tim Penguji:



Dr. Teodora Winda Mulia., CA

Mengetahui:

Dekan,



Dr. Lodovicus Lasdi, MM., Ak.CA.

NIK. 321.99.0370

Ketua Jurusan,



S. Patricia Febrina D., SE., MA.

NIK. 321.08.0621

KATA PENGANTAR

Puji dan syukur kepada Tuhan Yesus Kristus atas segala kasih, hikmat, dan penyertaan-Nya sehingga skripsi ini berhasil diselesaikan. Skripsi ini disusun sebagai syarat yang harus dipenuhi untuk mendapatkan gelar Sarjana Ekonomi dalam Fakultas Bisnis Jurusan Akuntansi Universitas Katolik Widya Mandala Surabaya. Penyusunan skripsi ini tidak akan berhasil dengan baik tanpa bantuan, bimbingan, serta dukungan dari berbagai pihak. Oleh karena itu, penulis ingin menyampaikan ucapan terima kasih kepada:

1. Bapak Dr. Lodovicus Lasdi, MM., Ak. selaku Dekan Fakultas Bisnis Universitas Katolik Widya Mandala Surabaya.
2. Ibu S, Patricia Febrina Dwijayanti, SE., MA. selaku Sekretaris Jurusan Akuntansi Fakultas Bisnis Universitas Katolik Widya Mandala Surabaya.
3. Ibu C. Bintang Hari Yudhanti, SE., MSi. selaku Dosen Pembimbing yang telah meluangkan waktu, tenaga, dan pikiran serta memberikan dorongan, saran untuk membimbing penulis dalam menyelesaikan skripsi ini.
4. Ibu Tineke Wehartaty, MM., SE. selaku Dosen Wali yang sudah memberikan bimbingan dan masukan bagi penulis dalam masa studinya.
5. Orang tua dan saudara penulis yang telah memberikan dukungan penuh dari awal hingga akhir pengulisan skripsi ini.

6. Teman-teman di luar kuliah yang selalu memberikan semangat dan doa, terutama Sandy Wijaya, Juvela Hartanto dan Gabriella Rosaline.
7. Teman-teman kuliah yang telah menjadi tempat untuk bertukar pikiran, terutama Loisa Christina, Sulistia Wijaya, Yunike Dwi, Lie Djing, Andy Ardianto serta teman-teman lainnya yang tidak dapat disebutkan satu persatu.

Penulis menyadari bahwa dalam skripsi ini masih terdapat kekurangan, oleh karena itu kritik maupun saran yang membangun akan penulis terima dengan senang hati dan lapang dada. Semoga skripsi ini dapat memberikan manfaat dan menambah wawasan bagi para pembacanya.

Surabaya, Januari 2017

Penulis

DAFTAR ISI

| | Halaman |
|--|---------|
| HALAMAN JUDUL | i |
| SURAT PERNYATAAN KEASLIAN KARYA ILMIAH | ii |
| HALAMAN PERSETUJUAN | iii |
| HALAMAN PENGESAHAN | iv |
| KATA PENGANTAR | v |
| DAFTAR ISI | vii |
| DAFTAR TABEL | ix |
| DAFTAR GAMBAR | x |
| DAFTAR LAMPIRAN | xi |
| ABSTRAK | xii |
| <i>ABSTRACT</i> | xiii |
| BAB 1. PENDAHULUAN | |
| 1.1. Latar Belakang Masalah | 1 |
| 1.2. Perumusan Masalah | 9 |
| 1.3. Tujuan Penelitian | 9 |
| 1.4. Manfaat Penelitian | 10 |
| BAB 2. TINJAUAN PUSTAKA | |
| 2.1. Penelitian Terdahulu | 11 |
| 2.2. Landasan Teori | 16 |
| 2.3. Pengembangan Hipotesis | 24 |
| 2.4. Model Penelitian | 28 |
| BAB 3. METODE PENELITIAN | |

| | |
|--|----|
| 3.1. Desain Penelitian | 29 |
| 3.2. Identifikasi Variabel, Definisi Operasional, dan Pengukuran Variabel | 29 |
| 3.3. Jenis dan Sumber Data | 34 |
| 3.4. Metode Pengumpulan Data | 35 |
| 3.5. Populasi, Sampel, dan Teknik Pengambilan Sampel ... | 35 |
| 3.6. Teknik Analisis Data | 36 |
| BAB 4. ANALISIS DAN PEMBAHASAN | |
| 4.1. Karakteristik Objek Penelitian | 40 |
| 4.2. Deskripsi Data | 41 |
| 4.3. Analisis Data | 44 |
| 4.4. Pembahasan | 50 |
| BAB 5. SIMPULAN, KETERBATASAN, DAN SARAN | |
| 5.1 Simpulan | 55 |
| 5.2. Keterbatasan | 55 |
| 5.3. Saran | 56 |
| DAFTAR PUSTAKA | |
| LAMPIRAN | |

DAFTAR TABEL

| | Halaman |
|---|---------|
| Tabel 2.1. Persamaan dan Perbedaan Penelitian Terdahulu dan Sekarang..... | 14 |
| Tabel 4.1. Sampel Penelitian..... | 40 |
| Tabel 4.2. Distribusi Frekuensi Financial Distress (FD)..... | 41 |
| Tabel 4.3. Distribusi Frekuensi Kualitas Audit (Ku_A)..... | 42 |
| Tabel 4.4. Statistik Deskriptif..... | 43 |
| Tabel 4.5. Menilai Model Fit tanpa Variabel Independen (<i>Block</i> 0).. | 44 |
| Tabel 4.6. Menilai Model Fit dengan Variabel Independen (<i>Block</i> 1)..... | 45 |
| Tabel 4.7. Menilai Model Fit dengan Hosmer and Lemeshow's Test..... | 45 |
| Tabel 4.8. Uji Koefisien Determinasi (R^2)..... | 46 |
| Tabel 4.9. Uji Ketepatan Klasifikasi..... | 47 |
| Tabel 4.10. Uji Hipotesis (Uji t)..... | 48 |
| Tabel 4.11. Ringkasan Hipotesis..... | 50 |

DAFTAR GAMBAR

| | Halaman |
|-----------------------------------|---------|
| Gambar 2.4. Model Penelitian..... | 28 |

DAFTAR LAMPIRAN

Lampiran 1. Daftar Nama Perusahaan Sampel

Lampiran 2. Tabel Distribusi Frekuensi

Lampiran 3. Statistik Deskriptif

Lampiran 4. Hasil Analisis Regresi Logistik

Lampiran 5. Ringkasan Hipotesis

ABSTRAK

Penelitian ini bertujuan untuk menganalisis pengaruh mekanisme internal dan eksternal *corporate governance* terhadap *financial distress*. Mekanisme internal *corporate governance* dalam penelitian ini menggunakan proksi dewan direksi, dewan komisaris, serta komite audit. Sementara itu, mekanisme eksternal *corporate governance* dalam penelitian ini menggunakan proksi kualitas audit yang didasarkan pada reputasi KAP. Populasi yang digunakan dalam penelitian ini adalah seluruh perusahaan manufaktur yang terdaftar di BEI dalam periode tahun 2013-2015. Melalui *purposive sampling*, sampel yang diperoleh sebanyak 99 perusahaan dalam periode tahun 2013-2015, sehingga diperoleh sebanyak 297 data. Pengolahan data dalam penelitian ini dilakukan dengan metode regresi logistik. Untuk pengukuran *financial distress*, digunakan rumus *current ratio*.

Hasil yang diperoleh dari penelitian ini adalah dewan direksi dan komite audit berpengaruh negatif terhadap *financial distress*. Sementara dewan komisaris dan kualitas audit tidak memberikan pengaruh terhadap kondisi *financial distress*.

Kata kunci : *financial distress*, mekanisme internal *corporate governance*, mekanisme eksternal *corporate governance*, *current ratio*.

ABSTRACT

This study aimed to analyze the influence of internal and external mechanisms of corporate governance to financial distress. Internal mechanisms of corporate governance in this study using a proxy board of directors, board of commissioners, and the audit committee. Meanwhile, external mechanisms of corporate governance in this study using a proxy of audit quality that is based on the firm's reputation. The population used in this study are all manufacturing companies listed on the Stock Exchange in the period 2013-2015. Through purposive sampling, samples obtained by 99 companies in the period 2013-2015, in order to obtain as many as 297 data. The data in this study was conducted using logistic regression. For the measurement of financial distress, using the current ratio formula.

The results obtained from this study is the board of directors and audit committee negatively affect financial distress. While the board of directors and audit quality does not give effect to financial distress.

Keywords: financial distress, internal mechanism of corporate governance, external corporate governance mechanism, current ratio.